



ЦЕНТРАЛЬНЫЙ БАНК РОССИЙСКОЙ ФЕДЕРАЦИИ
(Банк России)

THE CENTRAL BANK OF THE RUSSIAN FEDERATION
(The Bank of Russia)

Внешняя торговля Российской Федерации услугами

External Trade in Services of the Russian Federation

2010



*Москва
Moscow
2011*

**ЦЕНТРАЛЬНЫЙ БАНК РОССИЙСКОЙ ФЕДЕРАЦИИ
(Банк России)**

**THE CENTRAL BANK OF THE RUSSIAN FEDERATION
(The Bank of Russia)**

**Внешняя торговля
Российской Федерации услугами**

**External Trade in Services
of the Russian Federation**

2010

СТАТИСТИЧЕСКИЙ СБОРНИК

STATISTICAL PUBLICATION

**Москва
Moscow
2011**

Выпуск подготовлен Департаментом платежного баланса
Центрального банка Российской Федерации

Prepared by the Bank of Russia
Balance of Payments Department

*При использовании материалов ссылка на
Центральный банк Российской Федерации обязательна*

*Reproduction is permitted provided
that the source is referred to*

© Центральный банк Российской Федерации, 2011 г.

© The Central Bank of the Russian Federation, 2011

Факс/Fax: (495) 771-44-60

E-mail: bop@mail.cbr.ru

<http://www.cbr.ru>

Содержание

	стр.
Введение	11
Обзор внешней торговли Российской Федерации услугами в 2010 году	24
Часть I. Сводные показатели внешней торговли Российской Федерации услугами за 2008-2010 годы	58
Таблица 1. Внешняя торговля Российской Федерации услугами по группам стран	58
Таблица 2. Внешняя торговля Российской Федерации услугами в структуре расширенной классификации услуг (по методологии платежного баланса)	60
Часть II. Географическое распределение внешней торговли Российской Федерации услугами за 2008-2010 годы по отдельным видам услуг	64
Таблица 3. Внешняя торговля Российской Федерации услугами по основным странам-партнерам	64
Таблица 4. Транспорт	66
Таблица 4.а. Пассажирские перевозки	68
Таблица 4.б. Грузовые перевозки	70
Таблица 4.с. Вспомогательные и дополнительные транспортные услуги	72
Таблица 4.1. Водный транспорт	74
Таблица 4.1.а. Пассажирские перевозки	76
Таблица 4.1.б. Грузовые перевозки	78
Таблица 4.1.с. Вспомогательные и дополнительные транспортные услуги	80
Таблица 4.2. Воздушный транспорт	82
Таблица 4.2.а. Пассажирские перевозки	84
Таблица 4.2.б. Грузовые перевозки	86
Таблица 4.2.с. Вспомогательные и дополнительные транспортные услуги	88
Таблица 4.3. Прочие виды транспорта	90
Таблица 4.3.а. Пассажирские перевозки	92
Таблица 4.3.б. Грузовые перевозки	94
Таблица 4.3.с. Вспомогательные и дополнительные транспортные услуги	96
Таблица 4.3.1. Космический транспорт	98
Таблица 4.3.2. Железнодорожный транспорт	100
Таблица 4.3.2.а. Пассажирские перевозки	102
Таблица 4.3.2.б. Грузовые перевозки	104
Таблица 4.3.2.с. Вспомогательные и дополнительные транспортные услуги	106

	Стр.
Таблица 4.3.3. Автомобильный транспорт	108
Таблица 4.3.3.а. Пассажирские перевозки	110
Таблица 4.3.3.б. Грузовые перевозки	112
Таблица 4.3.3.с. Вспомогательные и дополнительные транспортные услуги	114
Таблица 4.3.4. Трубопроводный транспорт	116
Таблица 5. Поездки	118
Таблица 5.1. Деловые	120
Таблица 5.2. Личные	122
Таблица 6. Услуги связи	124
Таблица 6.1. Почтовые и курьерские услуги	126
Таблица 6.2. Телекоммуникационные услуги	128
Таблица 7. Строительные услуги	130
Таблица 7.1 Строительные услуги на территории Российской Федерации.....	132
Таблица 7.2 Строительные услуги за рубежом.....	134
Таблица 8. Страховые услуги	136
Таблица 8.1. Страхование жизни	138
Таблица 8.2. Страхование внешнеторговых грузов	140
Таблица 8.3. Прочие виды прямого страхования	142
Таблица 8.4. Перестрахование	144
Таблица 8.5. Вспомогательные услуги по страхованию	146
Таблица 9. Финансовые услуги	148
Таблица 10. Компьютерные и информационные услуги	150
Таблица 10.1. Компьютерные услуги	152
Таблица 10.2. Информационные услуги	154
Таблица 11. Роялти и лицензионные платежи	156
Таблица 12. Прочие деловые услуги	158
Таблица 12.1. Операционный лизинг	160
Таблица 12.2. Деловые, профессиональные и технические услуги	162
Таблица 12.2.1. Юридические услуги	164
Таблица 12.2.2. Услуги по аудиту, бухгалтерскому учету, оптимизации налогообложения	166
Таблица 12.2.3. Консалтинговые услуги и услуги по связям с общественностью	168
Таблица 12.2.4. Реклама, маркетинг, изучение общественного мнения	170
Таблица 12.2.5. Услуги в области исследований и разработок	172
Таблица 12.2.6. Услуги в области архитектуры, инженерные услуги, услуги в технических областях	174

	стр.
Таблица 12.2.7. Услуги в области сельского хозяйства, горнодобывающей промышленности, переработка	176
Таблица 12.2.8. Прочие	178
Таблица 13. Услуги в сфере культуры и отдыха	180
Таблица 13.1. Аудиовизуальные и связанные с ними услуги	182
Таблица 13.2. Услуги в сфере культуры и отдыха, услуги по организации спортивных мероприятий, услуги преподавателей и медицинских работников	184
<i>Часть III. Внешняя торговля Российской Федерации услугами за 2008-2010 годы по группам стран в распределении по видам услуг</i>	186
Таблица 14. Страны ЕврАзЭС	186
Таблица 15. Страны ЕС	188
Таблица 16. Страны АТЭС	190
Таблица 17. Страны ОЭСР	192
<i>Часть IV. Внешняя торговля Российской Федерации услугами за 2008-2010 годы по странам в распределении по видам услуг</i>	194
Таблица 18. Австрия	194
Таблица 19. Беларусь	196
Таблица 20. Бельгия	198
Таблица 21. Болгария	200
Таблица 22. Венгрия	202
Таблица 23. Германия	204
Таблица 24. Греция	206
Таблица 25. Дания	208
Таблица 26. Египет	210
Таблица 27. Израиль	212
Таблица 28. Индия	214
Таблица 29. Ирландия	216
Таблица 30. Испания	218
Таблица 31. Италия	220
Таблица 32. Казахстан	222
Таблица 33. Канада	224
Таблица 34. Кипр	226
Таблица 35. Китай	228
Таблица 36. Республика Корея	230
Таблица 37. Латвия	232

	стр.
Таблица 38. Литва	234
Таблица 39. Люксембург	236
Таблица 40. Мальта	238
Таблица 41. Нидерланды	240
Таблица 42. Норвегия	242
Таблица 42. Объединенные Арабские Эмираты	244
Таблица 44. Польша	246
Таблица 45. Португалия	248
Таблица 46. Словакия	250
Таблица 47. Словения	252
Таблица 48. Соединенное Королевство	254
Таблица 49. Соединенные Штаты	256
Таблица 50. Турция	258
Таблица 51. Узбекистан	260
Таблица 52. Украина	262
Таблица 53. Финляндия	264
Таблица 54. Франция	266
Таблица 55. Хорватия	268
Таблица 56. Чешская Республика	270
Таблица 57. Швейцария	272
Таблица 58. Швеция	274
Таблица 59. Эстония	276
Таблица 60. Япония	278
Приложение 1. Сезонная корректировка показателей внешней торговли Российской Федерации услугами за 2001-2010 годы	280
Приложение 2. Динамика экспорта и импорта услуг с сезонной корректировкой за 2001-2010 годы (диаграмма)	281
Информационная база и статистический комментарий по формированию показателей внешней торговли услугами Российской Федерации за 2010 год ..	282
Приложение I. Основные статистические источники информации.....	285
Приложение II. Оценки Банка России показателей внешней торговли услугами	285

Условные обозначения:

... - данных не имеется

0 - значения, близкие к нулю

В таблицах в отдельных случаях возможны незначительные расхождения между итогом и суммой слагаемых, что связано с округлением данных.

Contents

	Page
<i>Introduction</i>	18
<i>External Trade in Services of the Russian Federation in 2010</i>	41
<i>Part I. Aggregates of the Russian Federation’s External Trade in Services in 2008-2010</i>	58
Table1. External Trade in Services of the Russian Federation by Country Groups	58
Table 2. External Trade in Services of the Russian Federation within the Extended Balance of Payments Services Classification (as per Balance of Payments Methodology).....	60
<i>Part II. Geographical Breakdown of External Trade in Services of the Russian Federation in 2008-2010 by Kind of Services</i>	64
Table 3. External Trade in Services of the Russian Federation by Main Partner Countries	64
Table 4. Transportation	66
Table 4.a. Passenger transportation	68
Table 4.b. Freight transportation	70
Table 4.c. Supporting and auxiliary transport services	72
Table 4.1. Sea and inland waterway transport	74
Table 4.1.a. Passenger transportation	76
Table 4.1.b. Freight transportation	78
Table 4.1.c. Supporting and auxiliary transport services	80
Table 4.2. Air transport	82
Table 4.2.a. Passenger transportation	84
Table 4.2.b. Freight transportation	86
Table 4.2.c. Supporting and auxiliary transport services	88
Table 4.3. Other transport	90
Table 4.3.a. Passenger transportation	92
Table 4.3.b. Freight transportation	94
Table 4.3.c. Supporting and auxiliary transport services	96
Table 4.3.1. Space transport	98
Table 4.3.2. Rail transport	100
Table 4.3.2.a. Passenger transportation	102
Table 4.3.2.b. Freight transportation	104
Table 4.3.2.c. Supporting and auxiliary transport services	106

	Page
Table 4.3.3. Road transport.....	108
Table 4.3.3.a. Passenger transportation.....	110
Table 4.3.3.b. Freight transportation	112
Table 4.3.3.c. Supporting and auxiliary transport services	114
Table 4.3.4. Pipeline transport	116
Table 5. Travel	118
Table 5.1. Business travel.....	120
Table 5.2. Personal travel.....	122
Table 6. Communications services	124
Table 6.1. Postal and courier services	126
Table 6.2. Telecommunications services	128
Table 7. Construction services	130
Таблица 7.1 Construction services in territory of the Russian Federation.....	132
Таблица 7.2 Construction services abroad.....	134
Table 8. Insurance services	136
Table 8.1. Life insurance	138
Table 8.2. Freight insurance	140
Table 8.3. Other direct insurance	142
Table 8.4. Reinsurance	144
Table 8.5. Auxiliary services	146
Table 9. Financial services	148
Table 10. Computer and information services	150
Table 10.1. Computer services	152
Table 10.2. Information services	154
Table 11. Royalties and license fees	156
Table 12. Other business services	158
Table 12.1. Operational leasing services	160
Table 12.2. Miscellaneous business, professional, and technical services	162
Table 12.2.1. Legal services	164
Table 12.2.2. Accounting, auditing, bookkeeping, and tax consulting services	166
Table 12.2.3. Business and management consulting and public relations services	168
Table 12.2.4. Advertising, market research, and public opinion polling	170
Table 12.2.5. Research and development	172
Table 12.2.6. Architectural, engineering, and other technical services	174

	Page
Table 12.2.7. Agricultural, mining, and on-site processing services	176
Table 12.2.8. Other	178
Table 13. Personal, cultural, and recreational services	180
Table 13.1. Audiovisual and related services	182
Table 13.2. Other personal, cultural, and recreational services, education services and health services	184
<i>Part III. External Trade in Services of the Russian Federation in 2008-2010 by Country Group and by Kind of Services</i>	187
Table 14. EAEC countries	187
Table 15. EU countries	189
Table 16. APEC countries	191
Table 17. OECD countries	193
<i>Part IV. External Trade in Services of the Russian Federation in 2008-2010 by Country and by Kind of Services</i>	195
Table 18. Austria	195
Table 19. Belarus	197
Table 20. Belgium	199
Table 21. Bulgaria	201
Table 22. Hungary	203
Table 23. Germany	205
Table 24. Greece	207
Table 25. Denmark	209
Table 26. Egypt	211
Table 27. Israel	213
Table 28. India	215
Table 29. Ireland	217
Table 30. Spain	219
Table 31. Italy	221
Table 32. Kazakhstan	223
Table 33. Canada	225
Table 34. Cyprus	227
Table 35. China, People's Republic of.....	229
Table 36. Korea, Republic of.....	231
Table 37. Latvia	233
Table 38. Lithuania	235

	Page
Table 39. Luxembourg	237
Table 40. Malta	239
Table 41. Netherlands	241
Table 42. Norway	243
Table 43. United Arab Emirates	245
Table 44. Poland	247
Table 45. Portugal	249
Table 46. Slovak Republic	251
Table 47. Slovenia	253
Table 48. United Kingdom	255
Table 49. United States.....	257
Table 50. Turkey	259
Table 51. Uzbekistan	261
Table 52. Ukraine	263
Table 53. Finland	265
Table 54. France	267
Table 55. Croatia	269
Table 56. Czech Republic	271
Table 57. Switzerland	273
Table 58. Sweden	275
Table 59. Estonia	277
Table 60. Japan	279
<i>Annex 1. External Trade in Services of the Russian Federation Seasonally Adjusted in 2001-2010</i>	280
<i>Annex 2. Exports and Imports of Services (Seasonally Adjusted) in 2001-2010 (diagram)</i>	281
<i>Data Sources and Statistical Comments to Compilation Practices of External Trade in Services of the Russian Federation in 2010</i>	287
Annex I. Basic Statistical Data Sources.....	289
Annex II. Estimates of the Bank of Russia	290

Symbols:

- ... - data not available
- 0 - non-significant volumes

In some cases minor discrepancies between the totals and the sums of items are due to rounding.

ВВЕДЕНИЕ

В статистическом сборнике содержится информация о внешней торговле услугами Российской Федерации с зарубежными странами за 2008-2010 годы.

В публикации представлены данные:

- об экспорте и импорте услуг в целом, а также с распределением по отдельным видам услуг, группам стран;
- об экспорте и импорте отдельных видов услуг в разбивке по группам стран и странам;
- об экспорте и импорте услуг по группам стран с распределением по отдельным видам услуг;
- об экспорте и импорте услуг по странам с распределением по отдельным видам услуг.

Основными источниками информации при формировании статистики внешней торговли услугами Российской Федерации являются сведения, содержащиеся в статистической отчетности Банка России и Росстата.

Определение показателей внешней торговли услугами, порядок их сбора и формирования соответствуют методологическим положениям статистики платежного баланса и основываются на «Руководстве по платежному балансу» Международного Валютного Фонда (V издание, 1993 год) и «Руководстве по статистике внешней торговли услугами» ООН (2002 год).

В случае отсутствия в силу объективных причин необходимых сведений в статистической отчетности или их несоответствия требованиям статистики платежного баланса Банк России при составлении показателей внешней торговли услугами проводит досчеты и оценки показателей на основании дополнительной информации министерств, ведомств, отдельных предприятий, данных стран-партнеров.

Банк России при публикации данных по внешней торговле услугами придерживается принципа конфиденциальности: например, в тех сферах услуг, где работают компании-монополисты, информация не раскрывается.

Определение основных понятий, используемых в данной публикации

Услуги - результат разнородной деятельности, осуществляемой производителями по заказу потребителей и обычно ведущей к изменению состояния единиц, потребляющих эти услуги, при этом момент завершения производства услуг совпадает с моментом предоставления этих услуг потребителям.¹

Под **международной торговлей услугами** понимается совершение операций между резидентами и нерезидентами страны².

Транспортные услуги - все виды транспортного обслуживания водным, воздушным и прочими видами транспорта (железнодорожным, автомобильным, трубопроводным и космическим), осуществляемого резидентами одной страны для резидентов другой страны. Транспортные услуги включают пассажирские и грузовые перевозки, а также вспомогательные и дополнительные транспортные услуги.

Пассажирские перевозки – это услуги по перевозке пассажиров как на регулярной, так и на нерегулярной основе. К данному виду услуг относится также аренда транспортных средств вместе с экипажем для осуществления перевозки пассажиров. В данную группу услуг не включается перевозка пассажиров в рамках организованных речных и морских круизов, а также автобусных туров (относятся к услугам категории «поездки»).

¹ Система национальных счетов, 1993, 6.8

² Определение понятий резидент и нерезидент соответствует понятиям, приведенным в Федеральном Законе Российской Федерации от 9 октября 1992 года № 3615-1 «О валютном регулировании и валютном контроле».

Стоимостная оценка перевозок пассажирским транспортом в соответствии с международными принципами учета строится на допущении, что на территории данной страны билеты продаются ее резидентам. Поэтому под экспортом пассажирских перевозок на практике понимается поступление денежных средств транспортным компаниям-резидентам от реализации за рубежом билетов на международные рейсы и на внутренние рейсы на территории зарубежной страны.

Импорт пассажирских перевозок - поступление денежных средств транспортным компаниям-нерезидентам от реализации билетов на территории России на международные рейсы и на внутренние рейсы на территории нашей страны.

Грузовые перевозки – услуги, связанные с обслуживанием товарооборота: перемещение товаров от места их производства до пункта потребления. К данному виду услуг относится также аренда транспортных средств вместе с экипажем для перевозки грузов.

В целях единообразной оценки товаров и транспортных услуг в статистических системах различных стран вводятся следующие правила регистрации:

1. Вне зависимости от условий поставки товара переход права собственности на товар от продавца к покупателю при международной торговле осуществляется на границе страны-экспортера.
2. Вне зависимости от условий оплаты внешнеторговой операции считается, что все расходы по транспортировке груза – за счет страны-импортера.
3. Стоимость товаров определяется в ценах FOB на границе страны – экспортера, т.е. стоимость транспортировки до границы страны – экспортера включается в стоимость товара и регистрируется в таможенной статистике и в платежных балансах по статье «товары». Последующая транспортировка товара до пункта назначения, находящегося на территории страны – импортера, рассматривается как самостоятельная операция грузового транспорта.
4. В том случае, если перевозку грузов в пределах таможенной территории страны-экспортера осуществляет транспортная компания - нерезидент, для транспортных услуг, включенных в стоимость экспортируемых товаров в ценах FOB, вносится компенсирующая запись: фиксируется импорт грузовых перевозок для страны-экспортера.

Исходя из вышеприведенных правил, в платежном балансе России по экспорту фиксируются следующие операции, осуществляемые транспортными компаниями - резидентами:

- перевозка российских экспортных грузов от таможенной границы Российской Федерации до пункта назначения, указанного импортером;
- перевозка российских импортных грузов по территории страны, экспортирующей товар в Российскую Федерацию;
- транзит через территорию Российской Федерации принадлежащих нерезидентам грузов, не относящихся к российскому экспорту или импорту товаров;
- перевозки по территории иностранных государств или между иностранными государствами принадлежащих нерезидентам грузов, не относящихся к российскому экспорту или импорту товаров;
- перевозка грузов для расположенных на территории Российской Федерации иностранных посольств, консульств и т.д.

Импорт услуг складывается из следующих операций, осуществляемых транспортными компаниями - нерезидентами:

- перевозка российских импортных грузов от таможенной границы страны – экспортера до пункта назначения на территории Российской Федерации или иного пункта назначения, указанного покупателем;
- перевозка российских экспортных грузов по территории Российской Федерации;
- перевозка российских товаров, не являющихся предметом экспорта или импорта:
 - a) между пунктами назначения на территории Российской Федерации,
 - b) перевозка грузов для расположенных на экономической территории иностранных государств российских посольств, консульств, военных баз и т.д.

Вспомогательные и дополнительные транспортные услуги – к этой категории услуг относятся работы (услуги), предоставляемые транспортным средствам в портах, аэропортах, ангарах, на железнодорожных и автомобильных станциях, грузовых терминалах; услуги по управлению воздушным движением; эксплуатация взлетно-посадочных полос, автомагистралей, железных дорог, мостов и туннелей; текущий ремонт и обслуживание транспортных средств; регистрация и техосмотр

транспортных средств; спасательные операции; предоставление права прохода транспорта через территорию государства, в его территориальных водах и воздушном пространстве; услуги (комиссии) транспортных агентств (экспедиторов), связанные с грузовыми и пассажирскими перевозками; прочие сопутствующие операции. Учет таких операций осуществляется по платежам транспортно-экспедиторских компаний в пользу предприятий, предоставляющих вспомогательные и дополнительные транспортные услуги.

Отдельные сопутствующие операции в соответствии с международными требованиями не относятся к транспортным услугам:

- приобретение компаниями для организации транспортных работ топлива, средств обеспечения и материально-технических запасов – это операции относятся к категории «товары»;
- капитальный ремонт транспортного оборудования - учитывается по статье «товары»;
- ремонт железнодорожных путей, автомагистралей, конструкций и сооружений в портах и аэропортах и т.д. – этот вид услуг относится к строительным работам;
- аренда транспортных средств без команды - отражается по статье услуг «операционный лизинг».

Поездки представляют собой совокупность расходов на приобретение товаров и услуг физическими лицами на территории зарубежных стран для личного потребления при осуществлении временных выездов (путешествий) с постоянного места жительства³.

Поездки делятся на деловые и личные.

Деловые поездки охватывают поездки лиц, направляющихся за границу для осуществления различных видов хозяйственной деятельности. В данную категорию попадают поездки государственных служащих, сотрудников компаний, временно выезжающих за границу по служебным делам для выполнения работ, оказания услуг; командированные работники международных организаций; экипажи судов, делающих в стране кратковременную остановку; любые другие работники, которые не считаются резидентами экономики, выступающей в роли их работодателя.

Личные поездки – это поездки лиц, не преследующих деловых целей и направляющихся в зарубежные страны с туристическими, оздоровительными, познавательными, спортивными, религиозными и иными частными целями, а также поездки транзитных пассажиров, оказавшихся в данной стране проездом к месту назначения.

Из-за отсутствия прямых отчетных данных об услугах по статье «Поездки», проводится оценка их стоимости по следующей модели.

Экспорт/импорт услуг исчисляется как сумма затрат по категориям поездок. В свою очередь размер средств, израсходованных на каждый вид поездок, рассчитывается как произведение затрат, приходящихся на 1 въезжающего/выезжающего, на их количество. Численность въезжающих/выезжающих в разбивке по целям поездок определяется по отчетным данным Пограничной службы ФСБ России. Выделяются следующие цели поездок: служебные, туризм, частные, транзит, поездки обслуживающего персонала.

Удельные расходы на поездки рассчитываются исходя из средней стоимости туристических путевок по странам; норм возмещения расходов работникам, находящимся в краткосрочных командировках за границей, установленных Минфином России; стоимости проживания нерезидентов в местах размещения в нашей стране; законодательно установленных государствами СНГ норм возмещения расходов по краткосрочным командировкам в Россию и оценки затрат на личные цели во время поездок. Эти оценки осуществляются с привлечением данных официальной статистики, обследований региональных туристических агентств, сведений стран-партнеров, Всемирной туристической организации и средств массовой информации.

В импорт услуг по этой статье включается приобретение резидентами за рубежом автомобилей для личного пользования. Суммарную стоимость автомобилей, ввезенных физическими лицами, определяет ФТС России, а распределение этой величины на импорт товаров и импорт услуг производит Банк России.

Услуги связи – деятельность по приему, обработке, передаче и доставке почтовых отправлений или сообщений электросвязи. Сюда относятся почтовые, курьерские и телекоммуникационные услуги.

³ Пассажирыские перевозки в международном сообщении учитываются по категории транспортных услуг.

Почтовые и курьерские услуги – почтовое обслуживание (сбор и доставка писем, газет, периодических изданий и т.д.), а также служба курьерской связи.

Телекоммуникационные услуги – передача звуковой информации, изображений и других информационных потоков через системы кабельной, радиотрансляционной, релейной или спутниковой связи, включая телефонную, телеграфную связь и телекс; услуги по аренде и техническому обслуживанию сетей передачи звука, изображения и данных. К указанному виду услуг относятся услуги провайдеров - организаций, предоставляющих доступ в Интернет.

К **строительным услугам** относятся работы по сооружению строительных объектов, включая работы, предшествующие строительству (исследование и подготовка строительного участка и т.д.), работы по возведению зданий и сооружению объектов гражданского строительства, специальные строительные работы (закладка фундамента, кровельные, бетонные работы и др.), монтаж оборудования, строительные и отделочные работы завершающего цикла, работы по прокладке различных коммуникаций, включая линии связи, а также работы по ремонту зданий, помещений и сооружений (железнодорожных путей, автомагистралей, конструкций и сооружений в морских портах, аэропортах и др.).

В стоимость строительных услуг включаются суммы, выплаченные строительным квази-корпорациям (бригадам и отдельным работникам), выполнявшим заранее согласованный с заказчиком объем работ. Такая деятельность классифицируется как услуги, а не как оплата труда, поскольку не имеет в основе двусторонних отношений между резидентом и нерезидентом принципа «работодатель – работник»

Страховые услуги охватывают услуги, предоставляемые нерезидентам страховыми компаниями-резидентами (и наоборот) при заключении договоров по *страхованию жизни, другим видам прямого страхования, перестрахованию.*

Под *вспомогательными услугами по страхованию* понимаются посреднические услуги страховых агентов и брокеров, оказываемые страховым компаниям и другим клиентам; услуги по расчету страховых рисков и страховых взносов, оценке убытков; консультационные услуги по вопросам страхования.

Стоимость услуг страхования (экспорта и импорта) рассчитывается как разница между валовой суммой начисленных премий и подлежащими оплате в отчетном периоде требованиями по отдельным видам страхования: по страхованию внешнеторговых грузов, по страхованию жизни, по другим видам прямого страхования и по операциям перестрахования.

Валовая сумма начисленных премий. В связи с тем, что момент уплаты страховой премии (взноса) по договору страхования и выплаты страхового возмещения (требования) по данному договору относятся к разным отчетным периодам, сумма выплаченных премий уменьшается на предоплаченные страховые возмещения на будущие периоды, что находит отражение в формируемом страховыми компаниями резерве незаработанной премии, и увеличивается на сумму требований на текущий период, предоплаченных ранее (депо премий).

Страховые требования. Использование в расчете показателя страховых услуг только требований, возникших в течение одного отчетного периода, может привести к отрицательной величине страховых услуг в периоды катастрофических событий, поэтому рассчитывается ожидаемый уровень требований исходя из долгосрочной зависимости между суммой премий и страховыми требованиями.

Расчет основан на данных страховых компаний – резидентов, поскольку в соответствии с международной практикой считается, что наиболее точно долю услуг можно определить по операциям страховых компаний – резидентов.

Финансовые услуги – это услуги по финансовому посредничеству и связанные с ним вспомогательные услуги (за исключением операций по страхованию). К ним относятся услуги (комиссии) за: открытие аккредитивов; обмен наличной валюты; конверсионные безналичные операции (если комиссия взимается по тарифу); снятие наличных денежных средств; исполнение платежных поручений; инкассо и приобретение/продажу чеков; открытие расчетных счетов и выдачу кредитных карт; за управление активами, их учет и хранение ценностей, ценных бумаг; выпуски еврооблигаций; использование программ выпуска депозитарных расписок. Кроме того, к данной

категории услуг относятся брокерские комиссии, прочие услуги по преобразованию финансовых активов и обязательств клиентов, а также консультации по всем видам финансового посредничества

К **компьютерным и информационным услугам** относятся операции связанные с созданием и внедрением программного обеспечения, обработкой данных, созданием, хранением и работой с базами данных, предоставлением услуг по установке, ремонту и обслуживанию вычислительной техники, а также оказание *информационных услуг* – снабжение средств массовой информации сводками новостей, фотографическим материалом и тематическими статьями; передача данных и информационное обеспечение пользователей на основе баз данных и информационно-вычислительных систем, включая специализированные информационные агентства и организации по сбору коммерческих сведений (Рейтер, РИАНовости, Гарант, Консультант и т.п.), а также услуги по использованию коммерческих вебсайтов в Интернете. К информационным услугам относится индивидуальная подписка на книги и периодические издания.

Роялти и лицензионные платежи включают: права пользования земельными участками, природными ресурсами; лицензионные платежи, патенты, «ноу-хау», торговые марки, товарные знаки; авторские права и вознаграждения за использование произведений другими лицами; контракты со спортсменами и спортклубами; регистрацию предприятий, брокерских мест и т.д.

Прочие деловые услуги охватывают следующие виды услуг:

1. *операционный лизинг* – аренда транспортных средств и другого движимого имущества без оператора, включая морские и воздушные суда, на условиях операционного лизинга (аренды), при котором не предусмотрен переход права собственности на предмет лизинга и предмет лизинга возвращается лизингодателю по истечении срока аренды, как правило, краткосрочного; аренда зданий и сооружений, включая аренду жилого фонда, когда арендуемый объект находится в стране, резидентом которой является его правообладатель.
2. *деловые, профессиональные и технические услуги* подразделяются на:
 - *юридические услуги* – консультирование и представительство в гражданских, уголовных и прочих делах; предоставление консультаций в связи с трудовыми спорами; консультации и советы общего характера, подготовка юридических документов, соглашений о партнерстве и аналогичных документов, связанных с созданием компании; услуги по составлению документов за печатью, завещаний, доверенностей и т.п.; услуги государственных нотариусов, арбитров, лиц, назначаемых судом для снятия свидетельских показаний, третейских судей, а также патентных поверенных.
 - *услуги по аудиту, бухгалтерскому учету, оптимизации налогообложения* – услуги по проверке отчетной документации, по составлению финансовых отчетов, налоговых деклараций, таможенных документов и т.д., услуги оценщиков.
 - *консалтинговые услуги и услуги по связям с общественностью* – услуги по оказанию консультационной, управленческой и оперативной помощи, касающейся политики и стратегии предпринимательства, решений финансового характера и т.д.; услуги по организации, проведению и участию в семинарах, курсах повышения квалификации; экспертиза проектов, в том числе представленных на условиях тендера.
 - *реклама, маркетинг, изучение общественного мнения* – услуги по созданию и размещению рекламы в средствах массовой информации, включая покупку времени и места; услуги по созданию и размещению наружной (уличной) рекламы (рекламные щиты, афишные тумбы, доски объявлений, электронные табло, бегущие строки, оформление витрин, реклама на транспорте и т.д.); аренда места для рекламы; спонсорство, т.е. любой вклад рекламодателя с целью рекламы своей фирмы, товаров, работ, услуг. Также к данной категории услуг относятся услуги по исследованию конъюнктуры рынка, изучению общественного мнения по социальным, экономическим, политическим и другим вопросам.
 - *услуги в области исследований и разработок* – услуги по фундаментальным, прикладным исследованиям и экспериментальным разработкам в различных сферах наук: естественных и технических, общественных и гуманитарных.
 - *услуги в области архитектуры, инженерные услуги, услуги в технических областях* – это услуги в области архитектуры (консультационные, проектные работы, контроль над строительными работами и т.д.), инженерные услуги в области проектно-конструкторских работ, комплексные инженерные услуги, консультационные услуги в научных и технических

областях (в геологии, геофизике, геохимии), смежных с инженерной областью, услуги по геодезии и картографии; в области стандартизации и метрологии; технические испытания, исследования и сертификация продукции.

- *услуги в области сельского хозяйства, горнодобывающей промышленности, переработка* – услуги по сбору урожая, услуги по обеспечению коммерческой охоты и ловли зверей, в области рыболовства, услуги по оценке лесных массивов, борьбе с пожарами и т.д. Услуги, оказываемые на нефтяных и газовых месторождениях: услуги по бурению, ремонту буровых вышек и т.д. Под услугами переработки понимается комплекс работ по обработке сырья, материалов на территории страны, оплаченный нерезидентами, при этом полученный продукт не вывозится с таможенной территории страны переработки.
- *прочие услуги*, не отнесенные к другим категориям, включают все остальные работы (услуги), которые не вошли ни в одну из групп по услугам (например, торговые услуги; услуги по перепродаже товаров; услуги по подбору персонала, найму рабочей силы, трудоустройству; услуги частных сыскных и охранных агентств; чистка и уборка помещений; устный и письменный перевод; секретарские, редакторские услуги; услуги фотоателье и др.).

Услуги в сфере культуры и отдыха включают аудиовизуальные и связанные с ними услуги, услуги в сфере культуры и отдыха, услуги по организации спортивных мероприятий, услуги преподавателей и медицинских работников.

К аудиовизуальным и связанным с ними услугам относятся следующие виды работ и услуг: создание художественных фильмов, театральных постановок, музыкальных, цирковых, радио- и телевизионных программ, запись музыкальных произведений, а также право демонстрации этих постановок и программ на телевидении, радио. По этой позиции отражаются вознаграждения актерам, режиссерам, постановщикам и т.п.

Услуги в сфере культуры и отдыха, услуги по организации спортивных мероприятий, услуги преподавателей и медицинских работников - это услуги библиотек, архивов, музеев и других культурно-просветительских учреждений; услуги по организации, проведению и участию в книжных и художественных выставках, ярмарках; услуги по организации любых видов спортивных мероприятий, включая эксплуатационные услуги помещений, услуги спортивных судей, вознаграждения спортсменам, тренерам за участие в спортивных соревнованиях и т.п. Кроме того, в данную группу услуг, включаются услуги, оказываемые преподавателями и медицинскими работниками за рубежом.

К государственным услугам относятся услуги, связанные с содержанием и функционированием посольств, консульств, военных и иных представительств, военных баз, космических полигонов, международных организаций; другие услуги, оказанные органами государственного управления.

Кроме того, к данной группе услуг относятся операции по урегулированию военных конфликтов и поддержанию мира; регистрация граждан, выдача паспортов, оплата консульских и таможенных сборов и т.п.; использование государственной символики и т.д.

Комментарий к географическому распределению внешней торговли услугами

В сборнике применяется распределение внешней торговли услугами по следующим группам стран:

- *Содружество Независимых Государств (СНГ)*, к данным странам относятся: Азербайджан, Армения, Беларусь, Грузия (до 18 августа 2009 года), Казахстан, Киргизия, Молдова, Таджикистан, Туркмения, Узбекистан, Украина;
- *Евразийское Экономическое Сообщество (ЕврАзЭС)*, к данным странам относятся: Беларусь, Казахстан, Киргизия, Таджикистан, Узбекистан (до декабря 2008 года);
- *Европейский союз (ЕС)*, к данным странам относятся: Австрия, Бельгия, Болгария, Венгрия, Германия, Греция, Дания, Ирландия, Испания, Италия, Кипр, Латвия, Литва, Люксембург, Мальта, Нидерланды, Польша, Португалия, Румыния, Словакия, Словения, Соединенное Королевство, Финляндия, Франция, Чешская Республика, Швеция, Эстония; Болгария и Румыния;
- *Азиатско-Тихоокеанское экономическое сотрудничество (АТЭС)*, к данным странам относятся: Австралия, Бруней-Даруссалам, Вьетнам, Гонконг, Индонезия, Канада, Китай,

- Республика Корея, Малайзия, Мексика, Новая Зеландия, Папуа-Новая Гвинея, Перу, Сингапур, Соединенные Штаты, Таиланд, Тайвань (Китай), Филиппины, Чили, Япония;
- *Организация экономического сотрудничества и развития (ОЭСР)*, к данным странам относятся: Австралия, Австрия, Бельгия, Венгрия, Германия, Греция, Дания, Ирландия, Исландия, Испания, Италия, Канада, Люксембург, Мексика, Нидерланды, Новая Зеландия, Норвегия, Польша, Португалия, Республика Корея, Словакия, Соединенное Королевство, Соединенные Штаты, Турция, Финляндия, Франция, Чешская Республика, Швейцария, Швеция, Япония.

Данные о внешней торговле услугами по группам стран приведены без учета грузовых перевозок и отдельных видов государственных услуг.

INTRODUCTION

The statistical publication contains data on external trade in services of the Russian Federation vis-à-vis foreign countries in 2008-2010.

The publication represents data on:

- aggregate exports and imports of services as well as classified by kinds of services and country groups;
- exports and imports of particular services classified by country groups and countries;
- exports and imports of services classified by country group and kinds of services;
- exports and imports of services classified by country and kinds of services.

Primary sources of data on external trade in services of the Russian Federation are the Bank of Russia, and the Federal Service for State Statistics.

Definitions of the external trade in services components, collection and compilation practices are fully reconcilable with the balance of payments methodology and based on Balance of Payments Manual (5th edition, 1993, International Monetary Fund), and Manual on Statistics of International Trade in Services (2002, UN).

In case of insufficient information in statistical report due to objective reasons or when the information does not correspond to the balance of payments methodology the Bank of Russia makes adjustments and estimates based on additional data derived from administrative records, particular enterprises, partner countries.

The Bank of Russia is consistent with data confidentiality practices; for instance, data on monopolies are not disclosed.

Main terms and definitions

Services are heterogeneous outputs produced to order and typically consist of changes in the conditions of the consuming units, by the time their production is completed they must have been provided to the consumers.¹

External trade in services represents transactions between residents and non-residents².

Transportation services covers all transportation performed by residents of one economy for those of another by means of sea and inland waterway, air, and other transport (rail, road, pipeline, and space transport). Transportation services includes transportation of passengers, transportation of freight, and other supporting and auxiliary services.

Passenger transportation covers all services in transportation of passengers on scheduled and non-scheduled basis. Also included are rentals of vehicles with crews for the carriage of passengers. Excluded are cruise and bus tours (included in travel services).

When passenger transportation costs are evaluated according to international accounting standards,

¹ System of National Accounts, 1993, para. 6.8.

² The terms «resident» and «non-resident» are consistent with concept given in the Russian Federation Law № 173 "On Foreign Exchange Regulation and Foreign Exchange Control" of December 10, 2002.

it is assumed that tickets in this country are sold to its residents. Therefore exports of passenger transportation in Russian external trade statistics signify the receipts of resident transport companies from the sale of tickets abroad for international trips and for trips inside a foreign country.

Imports of passenger transportation are the receipts of non-resident transport companies from the sale of tickets in Russia for international trips and for internal trips within Russia.

Freight transportation covers transportation of all kinds of freight. Also included are rentals of vehicles with crews for transportation of freight.

To ensure the uniform assessment of goods and transport services in the statistical systems of different countries, the following registration rules have been set:

1. Regardless of the goods delivery terms and conditions, the transfer of title to goods from the seller to the buyer in international trade is effected on the border of the exporting country.

2. Regardless of the terms and conditions of payment for a foreign trade operation, it is assumed that all expenses involved in the transportation of a cargo are incurred by the importing country.

3. The value of goods is determined in FOB prices on the border of the exporting country, that is, the cost of transportation to the border of the exporting country is included in the value of goods and accounted for in customs statistics and balances of payments as goods. The subsequent transportation of goods to the destination in the importing country is considered as a separate freight transport operation.

4. If cargoes are transported within the customs territory of the exporting country by a non-resident transport company, the following compensatory record is made for the transport services included in the cost of the exported goods in FOB prices: the import of freight transportation is recorded to the exporting country.

In compliance with these rules, the following operations conducted by resident transport companies are recorded in the Russian balance of payments to exports:

- *the transportation of Russian export cargoes from the customs border of the Russian Federation to the destination indicated by the importer;*
- *the transportation of Russian import cargoes over the territory of the country exporting goods to Russia;*
- *the transit across the Russian Federation of non-resident-owned cargoes that are neither Russian exports nor imports;*
- *the transportation over the territory of foreign states or between foreign states of non-resident-owned cargoes that are neither Russian exports nor imports;*
- *the transportation of cargoes for foreign embassies, consulates, etc., in Russia.*

Imports of services are the following operations conducted by non-resident transport companies:

- *the transportation of Russian import cargoes from an exporting country's customs border to a destination in Russia or the destination indicated by the buyer;*
- *the transportation of Russian export cargoes in Russia;*
- *the transportation of Russian goods that are neither exports nor imports:*
 - a) *between different points in Russia;*
 - b) *the transportation of cargoes for Russian embassies, consulates, military bases, etc., located on the territory of foreign states.*

Supporting and auxiliary transport services covers services provided to vehicles in ports, airports, hangars, railway stations, bus terminals, freight terminals. Included are air traffic control services; take-off and landing strips, highway, railway, bridge and tunnel maintenance; maintenance and repair services of vehicles; vehicles registration and checkup fees; rescue operations; payments for the passage right on the foreign country territory, territorial waters, airspace; commission fees to forwarding agents connected with freight and passengers transportation; other associated operations. Supporting and auxiliary transport services operations are recorded as payments by export forwarding companies to enterprises that provide supporting and auxiliary services.

In compliance with international requirements, the following supporting operations are not regarded as transport services:

- purchase of fuel for transportation, logistical materials and inventories (these operations are treated as ‘goods’);
- overhaul of transport equipment (which is accounted for as ‘goods’);
- repairs of railway tracks, motorways, port and airport facilities and buildings, etc. (these operations are treated as construction);
- lease of transport vehicles without crews (recorded as ‘operational leasing’).

Travel represents aggregate expenses of physical persons made for the purchase of goods and services for private consumption in the territory of a foreign country during trips (travels) from permanent location.

Travels are separated into business and private.

Business travel covers abroad trips made for various types of business activities. This category includes trips of state and private employees made for business affairs, provisions of works and services, official journey trips of international organizations employees, short-term stay of naval depots in foreign countries, all other employees who are not regarded to be the resident of the economy playing role of their employer.

Personal travel is non-business abroad trips with tourist, health, educational, sports, religious and other private purposes, and stay of transit passengers in foreign countries on their way to the destination point.

Due to the lack of directly reported data on travel-related services, they are evaluated using the following model.

Exports and imports of services are calculated as a sum of travel-related expenses. The expenses on each kind of travel are calculated as expenses on one person entering or leaving the country multiplied by the number of these persons. The number of people who enter or leave the country, disaggregated by the purpose of travel, is determined on the basis of data reported by the Federal Security Service Border Control. The purposes of travel are as follows: business, tourism, private and transit trips and support staff travel.

The unit costs of travel are calculated on the basis of the average price of tours by country, the Finance Ministry reimbursement provisions for employees making brief business trips abroad, the price of accommodation paid by non-residents in this country and the CIS countries’ official reimbursement provisions for brief business trips to Russia and assessments of per diem expenses during travel. These assessments are based on official statistics, surveys of regional travel agencies and information provided by partner countries, the World Tourist Organisation and mass media.

Imports of services under this heading include the purchase of cars abroad by residents for personal use. The Federal Customs Service determines the value of cars brought into this country by private individuals, while the Bank of Russia distributes this value between imports of goods and imports of services.

Communications services covers activities associated with receiving, processing, transmitting and delivery of postings or telecommunications messages. Included are postal and courier services, and telecommunications services.

Postal and courier services covers postal services (pick-up and delivery of letters, newspapers, periodicals etc.), and also courier services.

Telecommunications services encompasses the transmission of sound, images or other information by means of broadcasting, cable, relay and satellite communications, including telephone, telegram and telex services; rental and maintenance services connected with sound-, image-, data-transmission networks. Included are Internet provider services.

Construction services covers work performed on construction projects, including works foregoing (site exploration and preparation works), construction works for civil engineering, special construction works (foundation laying, roofing, concreting, etc.), equipment assembling, construction and finishing works of the completion phase, service-line installation, including communication lines; works on repair of buildings and constructions (railways, highways, constructions in harbors, airports, etc.).

The value of construction services includes sums paid to construction quasi-corporations (teams and individual workers) performing the volume of work agreed with the customer. This activity is referred to as “services” rather than “wages and salaries” as the relations between residents and non-residents are not based on the employer/employee relationship.

Insurance services covers the provision of various types of insurance associated with *life-insurance, other direct insurance, reinsurance* to non-residents by resident insurance enterprises (and vice versa).

Auxiliary services comprises intermediary services of insurance agents and brokers provided to insurance enterprises and other clients; estimation of insurance payments and risks, estimation of losses; consulting services related.

The value of insurance services (exports and imports) is calculated as a difference between gross premiums and claims payable in the reporting period in a particular type of insurance, such as freight insurance, life insurance, other direct insurance and reinsurance.

Gross premiums. Owing to the fact that payments of premiums and claims under insurance contracts occur in different accounting periods, premiums are paid by deducting prepayments for insurance cover in future periods, as reflected in the insurer’s unearned premium reserves, and adding cover for the current period that was prepaid in previous periods (premium deposit).

Claims payable. If only claims incurred during a single accounting period are used in the formula of insurance services, the resulting values of insurance services could be negative in catastrophic periods and, therefore, an expected level of claims should be calculated to reflect a long-term relationship between premiums and claims.

This computation is based on data reported by resident insurance companies, as it is generally believed that operations conducted by resident insurance companies make it possible to determine the share of services most accurately.

Financial services covers financial intermediation and auxiliary services (except insurance). Included are services (commissions) associated with: letters of credit, currency exchange, conversion cashless settlement (if commission is charged according to a tariff), money withdrawal, payment order execution, collection, purchase and sale of checks, settlement accounts opening and credit card issues; financial asset management, accounting services for financial assets, and custody services for values and securities; depositary notes issuing programs. The category also includes brokerage commissions; other services associated with financial assets and liabilities transactions on the behalf of a client, consulting services associated with financial intermediation.

Computer and information services covers programming and software implementation services, data-processing, creation of databanks, data storage and associated practices, installation of data-processing systems, maintenance and repair services; *information services* includes the provision of news, photographs, and feature articles to the media; data dissemination and provision of information to users, based on databanks and data-processing networks, including special news agencies and enterprises collecting business news (Reuters, RIANovosti, Garant, Consultant, etc.), also included are Internet business websites exploitation services. Information services also includes direct, non-bulk subscriptions to newspapers and periodicals.

Royalties and license fees includes authorized use of land and natural resources; license fees, patents, “know-how”, trademarks, brands; proprietary rights and payments for the authorized use of the item by others; contracts with sportsmen and sport clubs; registration of enterprises, brokers, etc.

Other business services covers the following:

1. *operational leasing* covers rental of vehicles and other movables without operator, including ships and aircrafts on operational lease terms, which do not transfer proprietary right on the subject of the lease and the lessor gets back the subject of the lease agreement at the end of a generally short-term rent period. The lease of buildings and facilities, including the lease of residential buildings, means the lease of premises in the country of residence of the premises owner.

2. *miscellaneous business, professional, and technical services consists of the following:*

- *legal services* covers legal advisory and representation in any civil, criminal or other procedures; advisory services in association with labour disputes; general advisory services, legal documents drawing up, partners’ agreements, and other documents associated with establishment of enterprise; services on drawing up sealed instruments, wills, powers of attorney, etc; services of state notaries, arbiters, persons appointed by courts to readout testimonial evidence, arbitrators, patented attorneys.
- *accounting, auditing, bookkeeping, and tax consulting services* covers examination of accounting records and financial statements, compilation of financial statements, tax returns, customs documents etc., estimation services.
- *business and management consulting and public relations services* covers advisory, guidance and operational assistance services provided to business and associated with business policy and strategy, decisions on financial matters, etc., organizing, management and attendance of seminars, advanced training courses, project appraisal, including tenders.
- *advertising, market research, and public opinion polling* covers the creation and media placement of advertisements, including the purchase of advertising space and time; creation and placement of street advertisements (advertisement hoardings, placards pedestals, bulletin boards, electronic indicator panels, creeping lines, window design, advertisements on vehicles etc.), renting the advertising space; sponsorship, i. e. any contribution of an advertiser to advertise an enterprise and its goods, works, services. Also included are market research, public opinion polling on social, economic, politic and other issues.
- *research and development services* covers basic researches, applied researches, and exploratory developments in various science spheres: natural, technical, social sciences, and the Arts.
- *architectural, engineering, and other technical services* covers architectural services (advisory, project design, supervision of construction works, etc.), engineering services in project design, complex engineering, advisory services in science and technical sciences adjoining engineering (geology, geophysics, geochemistry), geodesy and cartography; standardization and metrology; technical testing; researches and certification.
- *agricultural, mining, and on-site processing services* covers harvest services, commercial hunt, fishery, forestry estimation, fire-fighting, etc., services on oil and gas fields: drilling and derrick repair services, etc. Processing services indicates paid by non-resident on-site processing or work on raw materials or goods, which are not exported from the processing country.
- *other services*, not included in other categories, covers services that cannot be classified to any group of services, for instance, trade services, resale, placement of personnel, private security and investigative business, cleaning, translation and interpretation, secretarial, editorial, photographic services, etc.

Personal, cultural, and recreational services covers audiovisual and related services, cultural, recreational, and sporting services, also included are education services and health services.

Audiovisual and related services comprises the production of motion pictures, theatrical performances, music, circus, radio, television programs, musical recordings, and the right to broadcast such programs. Also included are actors', producers' and stage managers' fees.

Recreational, cultural, and sporting services, education services and health services includes libraries, archives, museums, and other cultural and educational service institutions, management and attendance of book and art exhibitions, organizing of any sporting events, including building exploitation, referees, rewards to sportsmen and trainers for participation in sport events, etc. Additionally, included are education services and health services rendered abroad.

Government services covers services associated with running embassies and consulates, military and other representatives, military units, space grounds, international organizations; other public administration services.

Also included are operations connected with military disputes reconciliation and peace maintenance; registration of citizens, passport issuing, consular fees and customs duties; state symbolics use, etc.

Comments to the geographical breakdown of external trade in services.

The publication contains data on the external trade in services by the following groups of countries:

- Commonwealth of Independent States (CIS countries) including Armenia, Azerbaijan, Belarus, Georgia (before 18 august 2009), Kazakhstan, Kyrgyz Republic, Moldova, Tajikistan, Turkmenistan, Ukraine, Uzbekistan;
- Euroasian Economic Community (EAEC) including Belarus, Kazakhstan, Kyrgyz Republic, Tajikistan; since January, Uzbekistan (before December 2008);
- European Union (EU) including Austria, Belgium, Bulgaria, Czech Republic, Cyprus, Denmark, Estonia, Finland, France, Germany, Greece, Hungary, Ireland, Italy, Latvia, Lithuania, Luxemburg, Malta, Netherlands, Poland, Portugal, Romania, Slovak Republic, Slovenia, Spain, Sweden, United Kingdom; Bulgaria and Romania;
- Asia Pacific Economic Cooperation (APEC) including Australia, Brunei Darussalam, Canada, Chile, China (Mainland, Hong Kong), Indonesia, Japan, Malaysia, Mexico, New Zealand, Papua New Guinea, Peru, Philippines, Singapore, South Korea, Taiwan Province of China, Thailand, United States, Vietnam;
- Organization for Economic Co-operation and Development (OECD) including Australia, Austria, Belgium, Canada, Czech Republic, Denmark, Finland, France, Germany, Greece, Hungary, Iceland, Ireland, Italy, Japan, Luxemburg, Mexico, Netherlands, New Zealand, Norway, Poland, Portugal, Slovak Republic, South Korea, Spain, Sweden, Switzerland, Turkey, United Kingdom, United States.

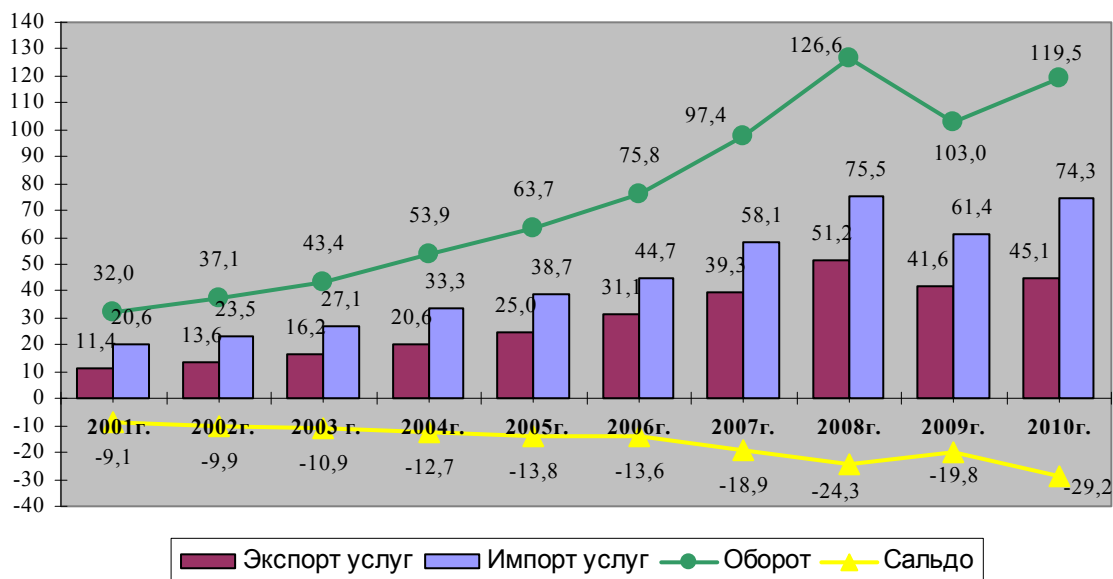
The data on the external trade in services by country groups are given excluding freight transportation and separate kinds of government services.

Внешняя торговля Российской Федерации услугами в 2010 году

В 2010 году внешнеторговый оборот услуг составил 119,5 млрд. долларов США, увеличившись по сравнению с 2009 годом на 16%.

После сокращения в предыдущем году, дефицит баланса услуг расширился до исторического максимума. Отрицательное сальдо сложилось в размере 29,2 млрд. долларов США, что в 1,5 раза выше уровня 2009 года.

Соотношение основных параметров внешней торговли Российской Федерации услугами за 2001-2010 гг.
(млрд. долларов США)

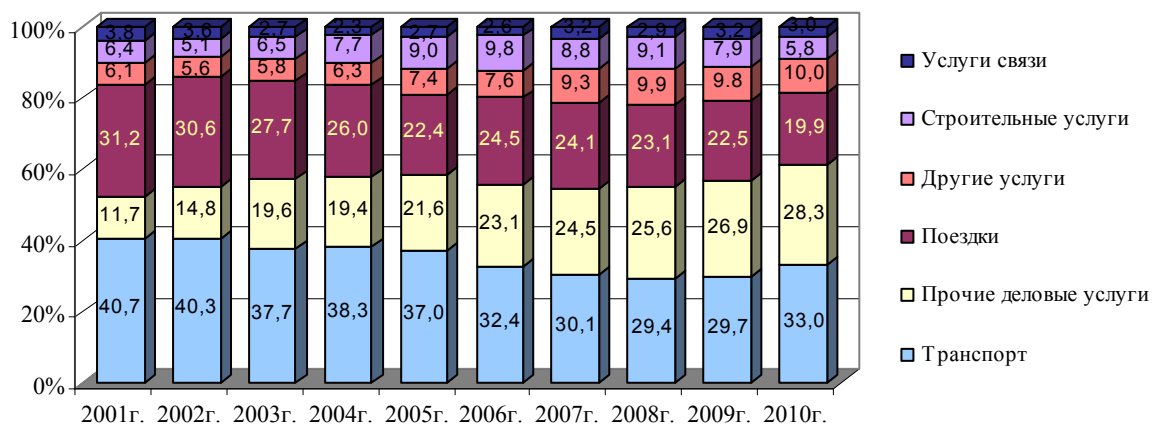


Экспорт услуг оценивался в 45,1 млрд. долларов США, или на 8% больше показателя предыдущего года.

Поступления по наиболее значимой для российской экономики статье услуг – транспорту – составили 14,9 млрд. долларов США, увеличившись на 21%. Их удельный вес в общем объеме экспортных операций достиг почти одной трети.

Международные операции, связанные с поездками, несколько снизились (на 4%), экспорт услуг по данной статье составил 9 млрд. долларов США.

Структура экспорта услуг



Значительно выросли объемы оказанных услуг в сфере культуры и отдыха (на 36%), по статьям роялти и лицензионных платежей (на 27%), а также государственных услуг (на 17%).

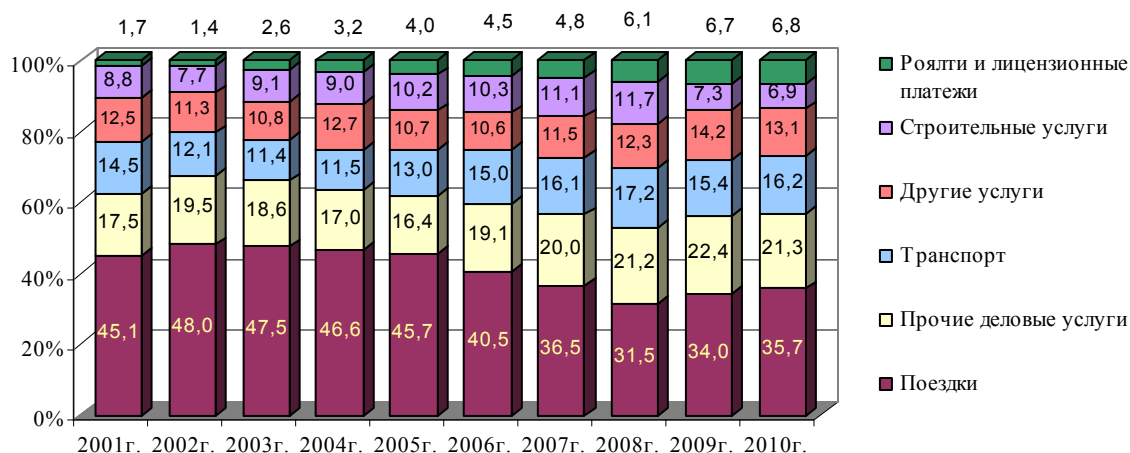
Строительные услуги сократились на 20% относительно уровня 2009 года.

Анализ видовой структуры российских услуг, предоставленных внешним потребителям, указывает на возрастающую роль прочих деловых услуг. Если в 2001 году на их долю приходилось 12% совокупного экспорта, то в 2005 – уже 22% , а в 2010 году этот показатель составил 28%.

Импорт услуг по сравнению с 2009 годом вырос на 21% до 74,3 млрд. долларов США.

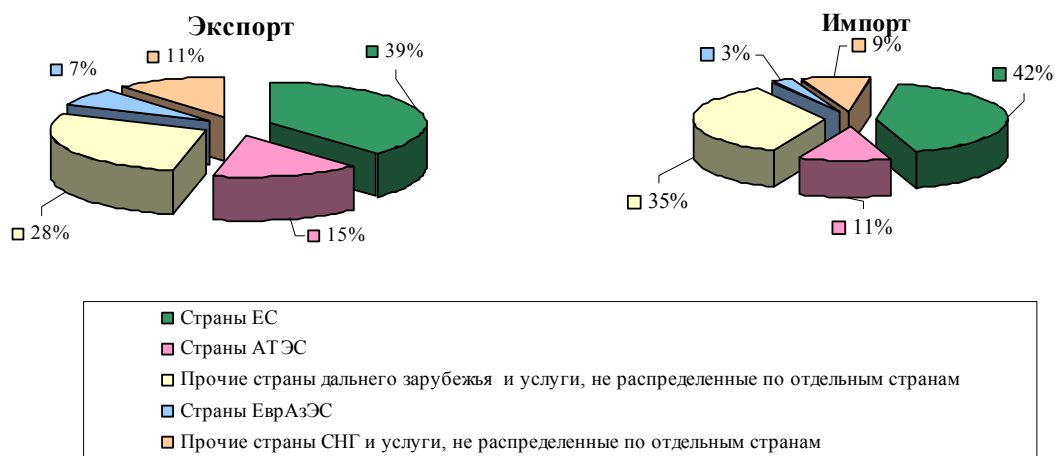
Доминирующее положение в импорте сохранили услуги, оказываемые гражданам России во время их пребывания на территории иностранных государств, регистрируемые в платежном балансе по статье «Поездки». Удельный вес данной категории услуг в 2010 году повысился до 36%, против 34% 2009 году. Расходы по этой статье составили 26,5 млрд. долларов США, что на 27% выше показателя предыдущего года.

Структура импорта услуг



Географическая структура торговли услугами складывалась следующим образом. В 2010 году по-прежнему преобладала ориентация российских компаний на торговлю услугами с резидентами **стран дальнего зарубежья**, доля которых во внешнеторговом обороте по сравнению с предыдущими годами практически не изменилась и составила 86%. Отрицательное сальдо баланса услуг по этой группе стран расширилось до 29 млрд. долларов США, что на 36% выше показателя 2009 года.

Внешняя торговля услугами в 2010 году по группам стран (в % к итогу)



Объем услуг, оказанных странам дальнего зарубежья, увеличившись на 9% относительно уровня 2009 года, составил 36,9 млрд. долларов США или 82% совокупного итога. Почти половина

операций пришлось на страны Европейского союза (17,2 млрд. долларов США), традиционно крупными потребителями российских услуг оставались также страны АТЭС (6,9 млрд. долларов США).

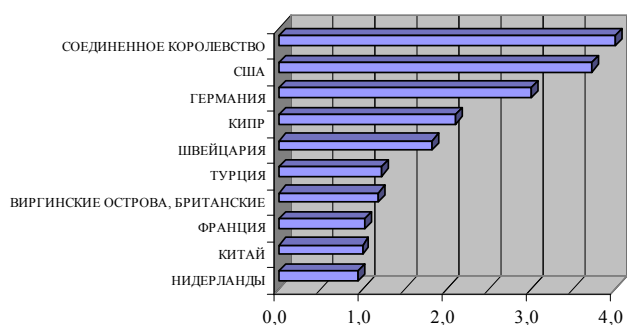
Среди стран дальнего зарубежья основными импортерами российских услуг были резиденты Соединенного Королевства (11%), США (10%), Германии (8%), Кипра (6%), Швейцарии (5%). На долю десяти ведущих стран-партнеров пришлось более 55% всего экспорта.

Распределение импорта услуг по группам стран также фактически не менялось на протяжении ряда лет. Основной его объем (89%) по-прежнему приходится на дальнее зарубежье. В 2010 году он равнялся 65,8 млрд. долларов США, а прирост за год составил более 10 млрд. долларов США (19%). Внутри этой группы важную роль традиционно играли страны Европейского союза: их доля в совокупном импорте составила 48% (31,4 млрд. долларов США). На потребление услуг, оказанных резидентами стран АТЭС, пришлось 13% российского импорта.

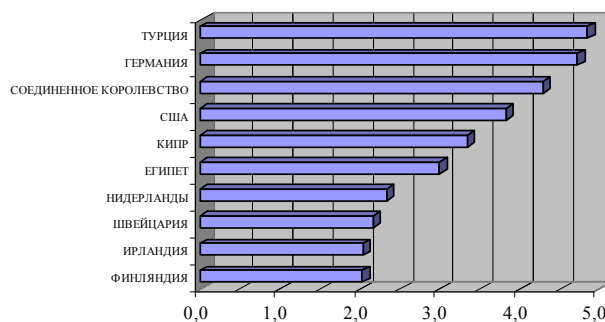
В числе стран-поставщиков услуг лидировали Турция, Германия и Соединенное Королевство (по 7%), чуть меньшей была доля США (6%), Кипра и Египта (по 5%), а удельный вес десяти основных стран-партнеров составлял половину суммарного объема.

Внешняя торговля услугами со странами дальнего зарубежья в 2010 году (млрд. долларов США)

Экспорт услуг



Импорт услуг



Внешнеторговый оборот услуг со странами СНГ в 2010 году составил 16,8 млрд. долларов США, увеличившись по сравнению с предыдущим годом на 20%.

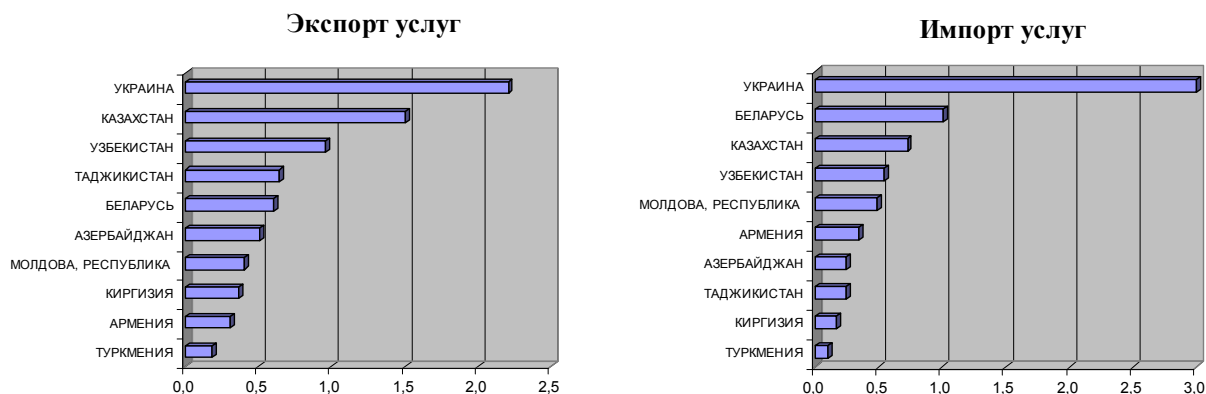
В отчетном году отмечался заметный прирост как экспортных, так и импортных операций при опережающей динамике импорта. В отличие от показателей прошлых лет сальдо в 2010 году сложилось отрицательным и составило 0,3 млрд. долларов США.

Экспорт услуг оценивался в 8,3 млрд. долларов США, что на 7% выше показателя 2009 года, а стоимость импорта услуг из стран СНГ увеличилась за год на 36% - до 8,5 млрд. долларов США.

В 2010 году страновое распределение по СНГ российского экспорта и импорта услуг оставалось достаточно стабильным. Основной объем торговли пришелся на Украину: экспортные операции составили 2,2 млрд. долларов США (27% итога), импортные – 3,7 млрд. долларов США (44% итога). С другим крупным торговым партнером Российской Федерации – Республикой Казахстан, на долю которого пришлось 14% российского оборота услуг с СНГ, по-прежнему сохранялось положительное сальдо обмена услугами (0,7 млрд. долларов США). В торговле с Республикой Беларусь традиционно зафиксирован дефицит баланса услуг, составивший 0,4 млрд. долларов США.

Удельный вес внешнеторгового оборота России со странами ЕврАзЭС в совокупном итоге по странам СНГ в 2010 году составил 31%.

Внешняя торговля услугами со странами СНГ в 2010 году (млрд. долларов США)



Транспорт

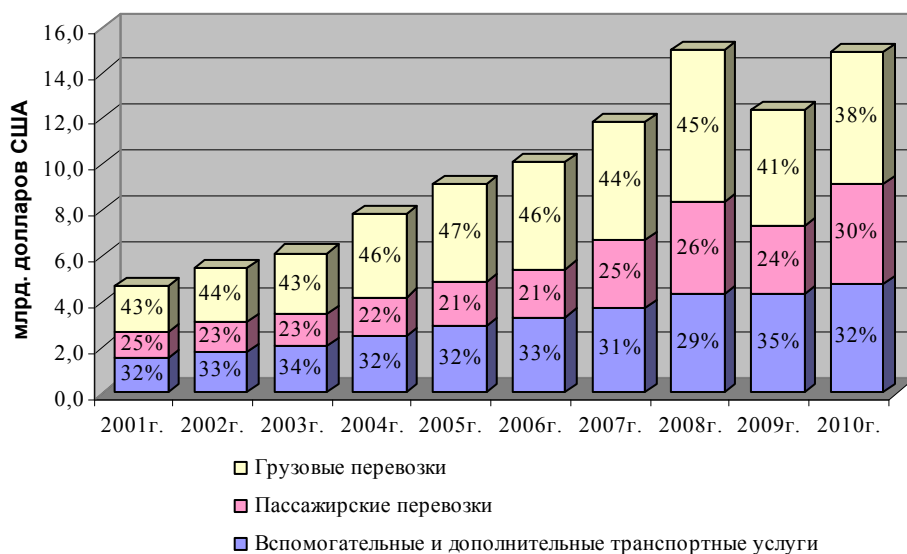
Потоки операций, отраженные по статье транспортные услуги, в 2010 году характеризовались, как и в прошлом году, преобладанием экспортных операций над импортными, что объясняется как конкурентными тарифами, предлагаемыми российскими перевозчиками, так и выгодным географическим положением страны.

В 2010 году профицит баланса транспортных услуг сложился на уровне 2009 года и составил 2,9 млрд. долларов США.

Экспорт транспортных услуг

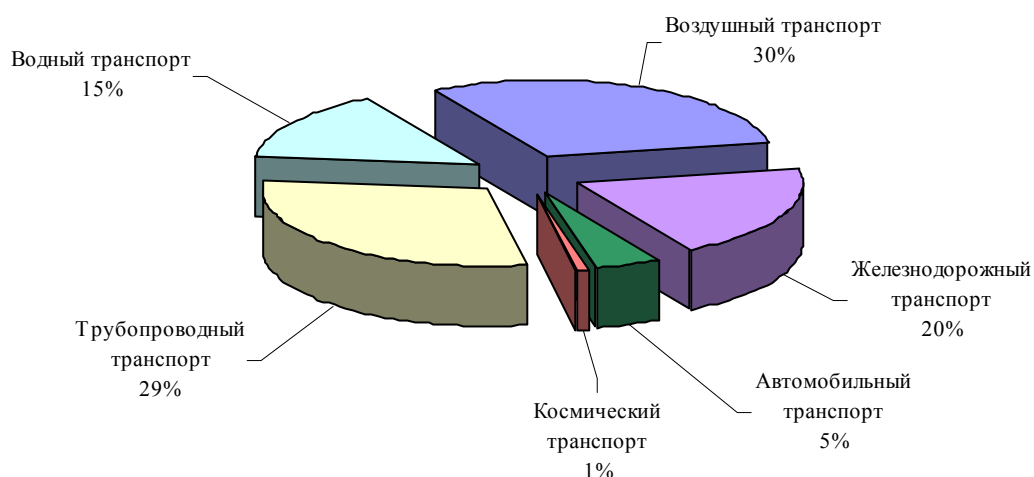
В 2010 году экспорт транспортных услуг равнялся 14,9 млрд. долларов США, в том числе в страны дальнего зарубежья – 12,6 млрд. долларов США, в страны СНГ – 2,3 млрд. долларов США. На первую группу стран пришлось почти три четверти объема грузоперевозок, 88% пассажирских перевозок и 94% вспомогательных транспортных услуг.

Динамика экспорта транспортных услуг



В структуре экспорта транспортных услуг на протяжении многих лет наибольший удельный вес составляют *грузовые перевозки*, в 2010 году - 38%.

Структура экспорта грузовых перевозок по видам транспорта в 2010 году



Лидирующее положение в этом сегменте услуг сохранили предприятия трубопроводного и воздушного транспорта, совокупная доля которых приблизилась к 60%.

По перевозкам грузов воздушным транспортом наблюдался высокий темп прироста (20%), сопровождавшийся увеличением предоставления услуг как резидентам стран дальнего зарубежья (19%), так и стран СНГ (24%). Стоимость услуг трубопроводного транспорта по транзитному перемещению нефти и газа стран Азиатского региона выросла за год на 10% до 1,7 млрд. долларов США.

Объемы транзитных перевозок грузов по территории Российской Федерации железнодорожным транспортом возросли на 12% и превысили 1,1 млрд. долларов США, в том числе на долю стран дальнего зарубежья пришлось 63%, на долю стран СНГ – 37%.

Поступления от грузовых перевозок водным транспортом в 2010 году также увеличились на 12% до 0,9 млрд. долларов США. При этом объемы экспортных операций судоходных компаний со странами дальнего зарубежья выросли на 11%, со странами СНГ – в 8 раз, однако, вследствие незначительного удельного веса стран СНГ, данный рост не оказал значимого влияния на динамику совокупного показателя.

Услуги грузового автомобильного транспорта выросли на 22% и равнялись 0,3 млрд. долларов США

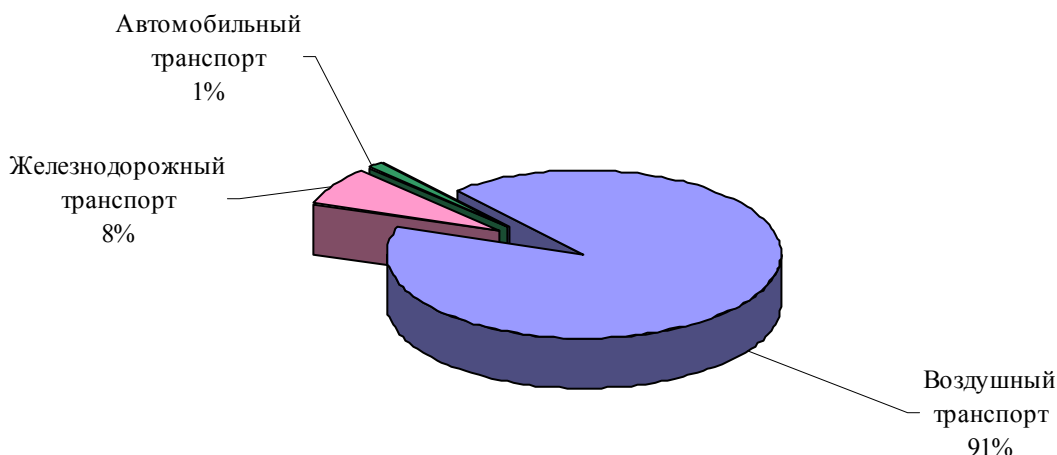
Экспорт услуг по коммерческому запуску космических аппаратов, принадлежащих иностранным партнерам, увеличился по сравнению с предыдущим годом на 12%.

Пассажирские перевозки. В прошедшем году доходы российских операторов от проданных на территории иностранных государств билетов составили 4,4 млрд. долларов США, что в 1,5 раза выше показателя 2009 года.

Основным видом транспорта, обслуживавшим международный пассажирский поток, оставался воздушный, его доля практически не изменилась. В странах дальнего зарубежья было реализовано 94% билетов, почти половина из них - в странах ЕС.

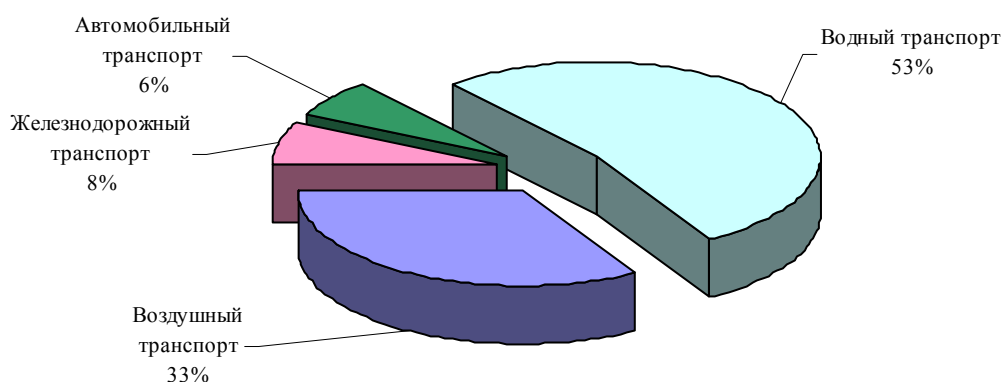
На долю железнодорожного транспорта пришлось почти 8% перевозок. В их структуре традиционно доминировали операции со странами СНГ: из 0,3 млрд. долларов США экспортных поступлений ОАО «РЖД» в 2010 году на долю стран Содружества пришлось 89%.

Структура экспорта пассажирских перевозок по видам транспорта в 2010 году



Вспомогательные и дополнительные транспортные услуги. Обслуживание иностранных компаний, выполняющих международные перевозки, позволяет российской транспортной системе получать стабильный доход. По итогам прошедшего года поступления по статье вспомогательных и дополнительных транспортных услуг выросли на 10% и равнялись 4,8 млрд. долларов США, что составило почти треть от совокупного экспорта транспортных услуг. Наиболее значимый вклад (86%) в формирование этого показателя внесли предприятия, относящиеся к сфере морских и воздушных перевозок.

Структура экспорта вспомогательных и дополнительных транспортных услуг по видам транспорта в 2010 году



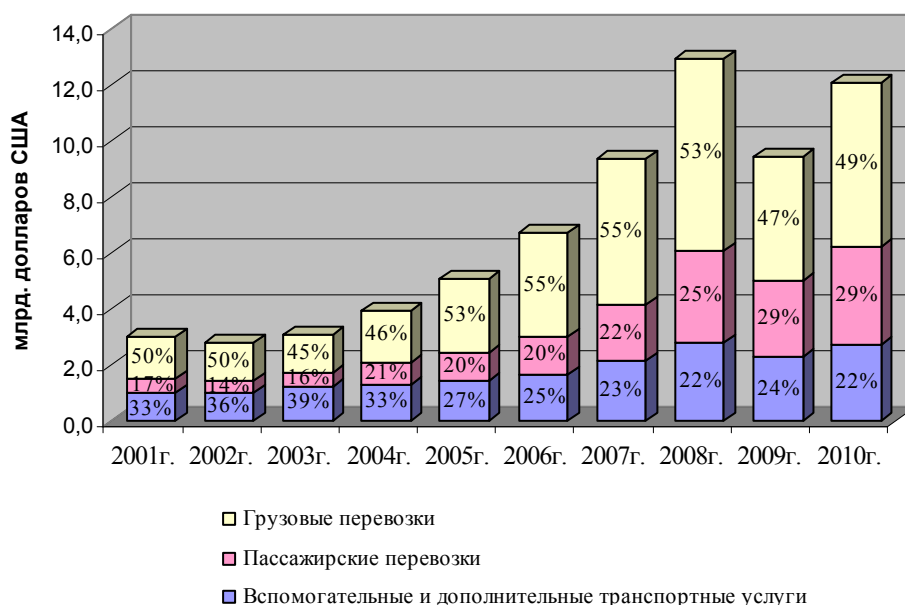
Стоимость обслуживания судов и обработки грузов, принадлежащих иностранным компаниям, российскими портами составила 2,5 млрд. долларов США, увеличившись по сравнению с 2009 годом на 7%.

Экспортные поступления в виде платы за пролет над территорией Российской Федерации, а также за наземное и диспетчерское обслуживание в аэропортах самолетов компаний - нерезидентов выросли на 20% до 1,6 млрд. долларов США.

Импорт транспортных услуг

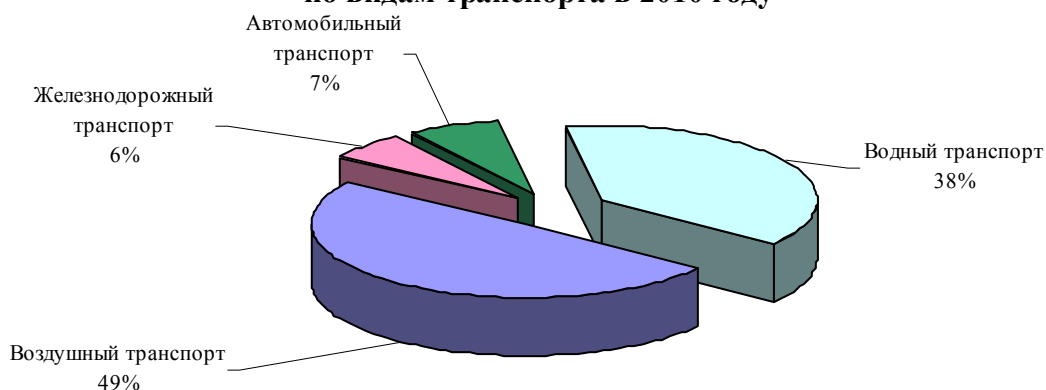
В 2010 году импорт транспортных услуг по сравнению с предыдущим годом увеличился на 28% и составил 12,1 млрд. долларов США.

Динамика импорта транспортных услуг



Грузовые перевозки в интересах резидентов выросли на треть, их объем в стоимостном выражении в 2010 году составил 5,9 млрд. долларов США. Увеличение этого показателя обусловлено интенсивным ростом физических объемов импортируемых Российской Федерацией товаров.

Структура импорта грузовых перевозок по видам транспорта в 2010 году



В структуре грузоперевозок доминировали воздушные и водные (осуществленные резидентами стран дальнего зарубежья).

Выручка иностранных авиакомпаний от перевозки грузов в интересах российских потребителей составила 2,9 млрд. долларов США, что на 32% выше показателя предыдущего года.

Также интенсивно прирастало использование услуг иностранных предприятий других видов транспорта: водного (34%), автомобильного (31%) и железнодорожного (20%), платежи в их пользу составили 2,2 млрд. долларов США, 0,4 млрд. долларов США и 0,3 млрд. долларов США, соответственно.

Как и в предыдущие годы, импорт грузовых перевозок преимущественно предоставлялись резидентами стран дальнего зарубежья, а их доля составила 90%.

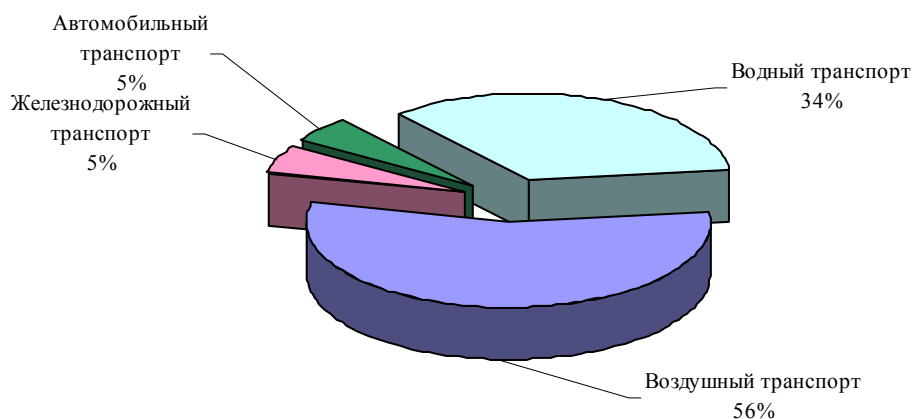
Пассажирские перевозки. В 2010 году выручка иностранных компаний от проданных на территории Российской Федерации пассажирских билетов увеличилась более чем на четверть и равнялась 3,5 млрд. долларов США. Ведущим видом транспорта оставался воздушный, его доля в совокупном показателе составила 84%.



Традиционно при осуществлении поездок в страны СНГ предпочтение отдавалось более дешевому виду транспорта – железнодорожному. В структуре пассажирских услуг, оказанных странами Содружества, его доля составила более половины. Из полученных услуг на сумму 0,5 млрд. долларов США 57% пришлось на услуги, оказанные железнодорожной компанией Украины.

Вспомогательные и дополнительные услуги, предоставленные иностранной транспортной инфраструктурой, увеличились в 2010 году на 20% до 2,7 млрд. долларов США.

Структура импорта вспомогательных и дополнительных транспортных услуг по видам транспорта в 2010 году



Расходы, связанные с обслуживанием воздушных судов российских авиакомпаний в портах иностранных государств, составили 1,5 млрд. долларов США, что выше показателя 2009 года на 0,3 млрд. долларов США.

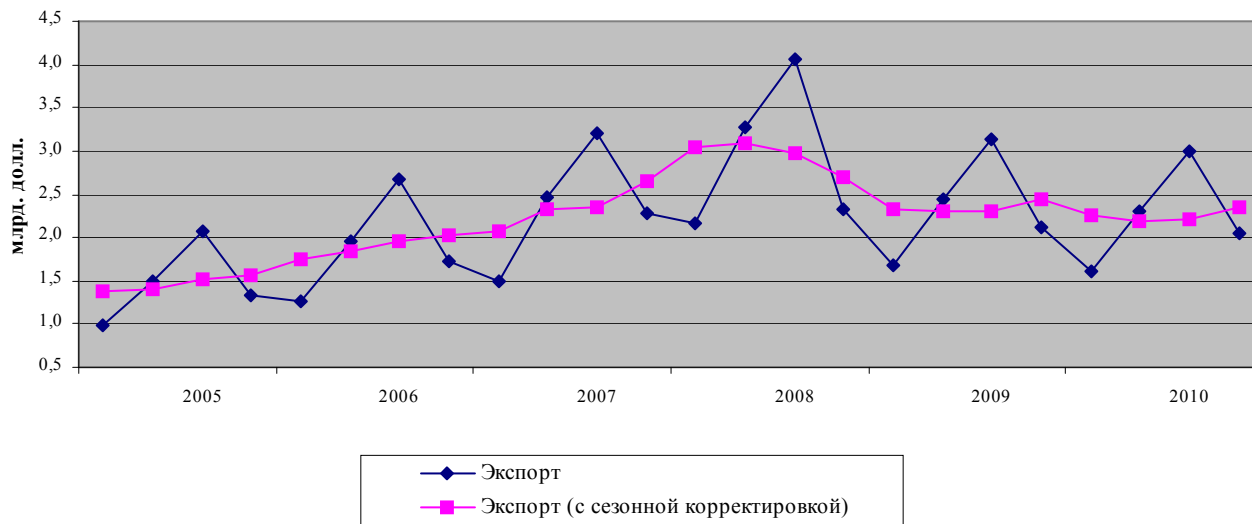
Затраты российских судоходных компаний на вспомогательные и дополнительные услуги выросли с 0,8 млрд. долларов США до 0,9 млрд. долларов США, при этом их подавляющая часть (96%) пришлось на обслуживание в портах стран дальнего зарубежья.

Поездки

Международные операции, связанные с поездками, являются наиболее значимыми компонентами платежного баланса по разделу "Услуги". Их оборот (суммарная величина экспорта и импорта) в 2010 году составил 35,5 млрд. долларов США (30% оборота всех услуг).

Экспорт сократился до 9,0 млрд. долларов США, или на 4% по сравнению с 2009 годом. Услуги, предоставленные резидентам СНГ и дальнего зарубежья, снизились на 2% и 6% соответственно.

Экспорт услуг по статье "Поездки"



Соотношение экспорта в страны СНГ и страны дальнего зарубежья в 2010 году оставалось традиционным - в пользу превышения доли последних (55% против 45%). Однако, как и в предшествующие годы, сохранялась тенденция постепенного нарастания удельного веса стран СНГ.

Экспорт услуг по статье "Поездки" по основным регионам в 2005–2010 гг.

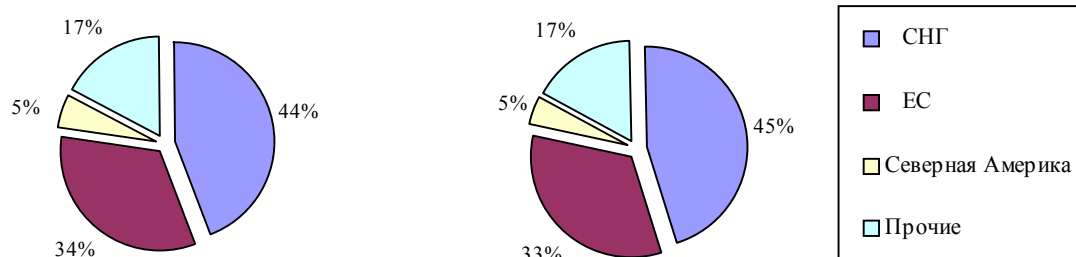
	млн. долларов США					
	2005 г.	2006 г.	2007 г.	2008 г.	2009 г.	2010 г.
Экспорт услуг - всего	5 870	7 628	9 447	11 842	9 366	8 970
в том числе в страны:						
СНГ	1 782	2 721	3 798	5 203	4 127	4 027
Дальнего зарубежья	4 088	4 907	5 649	6 640	5 240	4 943
в том числе в страны:						
ЕС*	2 552	2 786	3 334	3 948	3 105	2 970
Северной Америки	378	528	536	629	495	433
Прочие страны	1 157	1 592	1 779	2 063	1 640	1 539
Справочно:						
ЕС (15 стран)	1 986	2 267	2 728	3 186	2 474	2 344
Балтии	378	292	331	428	405	410

- Начиная с января 2007 г. ЕС включает 27 стран

Региональная структура экспорта услуг по статье “Поездки” (в % к итогу)

2009 год

2010 год



Наибольшие расходы на территории Российской Федерации в отчетном периоде осуществили граждане следующих стран:

Страны	Млн. долларов США	2010 год в % к 2009 году
Украина	957	88
Германия	763	95
Узбекистан	745	90
Казахстан	565	109
Китай	506	111

Распределение экспорта на деловые и личные поездки по основным группам стран представлено в следующей таблице:

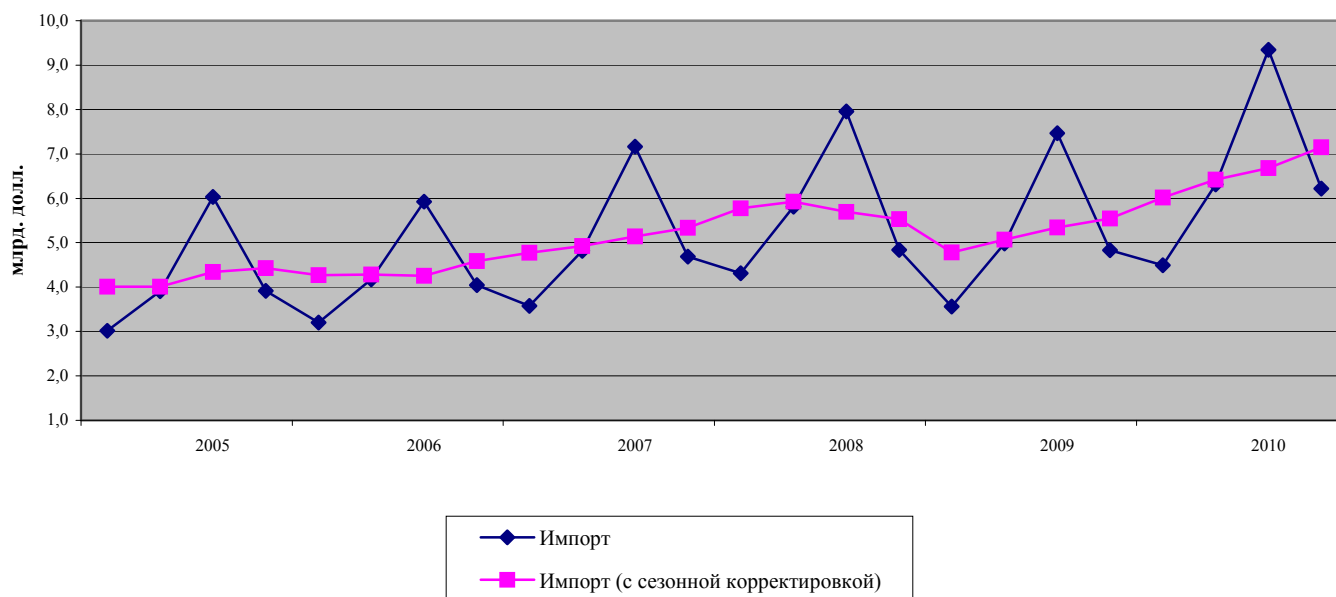
Экспорт услуг по статье “Поездки” по целям поездок в 2010 году

	млн. долларов США		
	Всего	Деловые	Личные
Экспорт услуг - всего	8 970	5 095	3 875
в том числе в страны:			
СНГ	4 027	2 633	1 395
Дальнего зарубежья	4 943	2 463	2 480
в том числе в страны:			
ЕС	2 970	1 431	1 539
Северной Америки	433	139	294
Прочие страны	1 539	893	647
Справочно:			
Балтии	410	291	119

В 2010 году, как и годом ранее, на долю деловых поездок пришлось 57% итога и 43% – на личные поездки. При этом для стран СНГ это соотношение составило 65% и 35% соответственно, что связано с большим количеством въезжающих с целью временного трудоустройства. Для стран дальнего зарубежья доля деловых поездок была равной доле личных – по 50%.

Импорт услуг по данной статье составил 26,5 млрд. долларов США, что на 27% выше его значения в 2009 году, в том числе без учета приобретенных для личного пользования автомобилей – 26,4 млрд. долларов США (прирост на 27%)¹. Это – новое максимальное значение в ряду наблюдений, превысившее прежний пиковый уровень 2008 года на 15%.

Импорт услуг по статье "Поездки"



Наибольшие объемы импортируемых услуг, связанных с поездками, традиционно приходятся на страны дальнего зарубежья; их удельный вес в 2010 году составил 89% против 88% годом ранее.

Импорт услуг по статье "Поездки" по основным регионам в 2005–2010 гг.

млн. долларов США

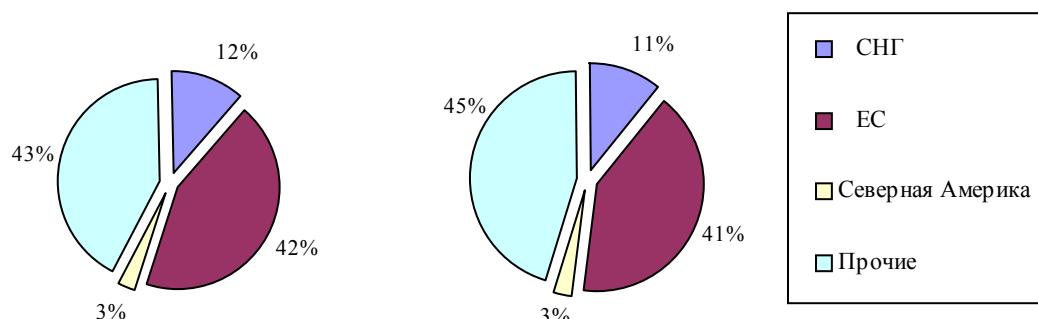
	2005 г.	2006 г.	2007 г.	2008 г.	2009 г.	2010 г.
Импорт услуг - всего	16 871	17 351	20 246	22 908	20 846	26 373
в том числе из стран:						
СНГ	2 328	2 207	2 548	2 582	2 506	2 935
Дальнего зарубежья	14 543	15 145	17 698	20 326	18 340	23 438
в том числе из стран:						
ЕС	7 652	7 716	8 639	10 128	8 834	10 711
Северной Америки	422	480	509	622	615	718
Прочих стран	6 469	6 948	8 550	9 576	8 890	12 009
Справочно:						0
ЕС (15 стран)	6 616	6 624	7 280	8 595	7 431	8 816
Балтии	166	172	168	172	147	199

¹ Покупка гражданами Российской Федерации автомобилей за рубежом, не предполагающая их перепродажу внутри страны, является специфическим видом затрат, поэтому далее анализ импорта услуг по поездкам приводится с исключением стоимости ввезенных автомобилей.

**Региональная структура импорта услуг по статье “Поездки”
(в % к итогу)**

2009 год

2010 год



Максимальные по совокупности расходы граждане Российской Федерации осуществили на территории следующих стран:

Страны	Млн. долл. США	2010 год в % к 2009 году
Турция	3 125	124
Египет	2 874	150
Украина	1 867	116
Германия	1 822	104
Финляндия	1 504	111

Распределение на деловые и личные поездки по основным группам стран представлено в следующей таблице:

Импорт услуг по статье “Поездки” по целям поездок в 2010 году

	млн. долларов США		
	Всего	Деловые	Личные
Импорт услуг - всего	26 373	1 810	24 563
в том числе из стран:			
СНГ	2 935	188	2 747
Дальнего зарубежья	23 438	1 622	21 816
в том числе из стран:			
ЕС	10 711	863	9 847
Северной Америки	718	90	628
Прочих стран	12 009	668	11 341
Справочно:			
Балтии	199	74	124

В 2010 году сохранялось преобладание личных поездок. Их доля составила 93% для стран дальнего зарубежья и 94% для стран СНГ.

**Влияние отдельных факторов на изменение экспорта и импорта услуг
по статье "Поездки" в 2010 году по сравнению с 2009 годом**

млн. долларов США

	2009 год	2010 год	Всего (прирост (+), снижение (-))	в том числе за счет:		
				изменения ко- личества поез- док	изменения рас- ходов на 1 поездку	структурных сдвигов
Экспорт	9 366	8 970	-396	-158	-382	144
Импорт	20 846	26 373	5 527	3 699	342	1 486
Оборот	30 213	35 343	5 130	3 541	-41	1 630
Сальдо	-11 480	-17 403	-5 923	-3 856	-724	-1 342

Количество иностранных граждан, посетивших Российскую Федерацию в рассматриваемом периоде (включая въехавших с целью временного трудоустройства), снизилось по сравнению с 2009 годом на 2% и составило 27,6 млн. человек. При этом численность въезжающих из стран СНГ увеличилась на 1%, а из стран дальнего зарубежья - напротив сократилась на 6%.

Наибольшими темпами увеличивалось количество въезжающих граждан Киргизии (на 12%), Армении (на 8%) и Азербайджана (на 7%), главным образом, из-за повышения спроса на российском рынке труда. Из стран дальнего зарубежья за истекший период Россию посетило на 26% больше граждан Литвы, на 12% - Израиля, на 10% - Латвии, на 7% - Китая, на 4% - Франции, на 3% - Италии и Германии. В то же время на 11% сократился въезд граждан Соединенного Королевства, на 10% - Турции, на 9% - Польши, на 8% - США, на 5% - Испании, на 4% - граждан Финляндии.

Численность российских резидентов, находившихся в поездках за пределами страны (включая выехавших с целью временного трудоустройства), увеличилась на 18%, составив 36,3 млн. человек. Страны СНГ посетило 14,5 млн. россиян (на 9% больше). В страны дальнего зарубежья выехало 21,8 млн. человек (на 24% больше). За истекший период количество выездов россиян в Таиланд увеличилось почти вдвое, в Тунис – на 46%, на Кипр – на 44%, в Египет и Испанию - на 40%, Грецию – на 37%, Китай – на 36%, Болгарию – на 34%, Польшу – на 31%, Италию – на 30%, Чехию, ОАЭ, Хорватию и Австрию – на 29%, Израиль – на 25%, Турцию – на 23%, США – на 15%, Финляндию – на 14%, Германию – на 13%, Соединенное Королевство – на 11%, Францию – на 10%. Как и годом ранее, лидирующими направлениями были - Финляндия (3,4 млн. человек), Турция (3,0 млн. человек), Египет (2,5 млн. человек) и Китай (2,3 млн. человек).

Средние расходы (отражающие изменение цен, географии и целей поездок) одного въехавшего на территорию Российской Федерации нерезидента уменьшились со 191 до 185 долларов США (на 3%). Среднедушевые расходы граждан дальнего зарубежья на поездки в Россию увеличились с 204 до 223 долларов США (на 9%), а граждан СНГ - сократились со 181 до 159 долларов США (на 12%). Каждый выезжавший за границу в 2010 году резидент России тратил 726 долларов США против 676 долларов США годом ранее (на 7% больше), при этом в странах дальнего зарубежья такие затраты составили 1072 доллара США против 1043 долларов США (на 3% больше), а в странах СНГ – 203 против 189 долларов США (на 7% больше).

Структурные изменения поездок в рассматриваемом периоде положительно сказались как на динамике экспорта, так и на динамике импорта. В обоих направлениях сокращалась доля однодневных поездок.

Во въездном потоке на 1 процентный пункт увеличилась доля граждан СНГ, въезжавших на территорию России с целью временного трудоустройства. В то же время на динамике экспорта отрицательно сказалось снижение на 6 процентных пунктов доли въезжающих с частными целями из стран дальнего зарубежья. В выездном потоке на 1 процентный пункт увеличилась доля поездок в страны дальнего зарубежья, совершенных с туристической целью (до 97%), преимущественно за счет роста удельного веса выездов в страны Европейского союза, Израиль, ОАЭ, США и Швейцарию.

Другие виды услуг

Строительные услуги

Оборот строительных услуг в 2010 году остался практически на уровне предшествующего года и составил 7,7 млрд. долларов США. Отрицательное сальдо в этом сегменте внешней торговли выросло (2,5 млрд. долларов США в отчетном году против 1,2 млрд. долларов США годом ранее).

Стоимостной показатель выполненных российскими строительными компаниями работ по контрактам с иностранными заказчиками существенно снижался второй год подряд. Если в 2008 году он равнялся 4,7 млрд. долларов США, то в 2009 году, сократившись на 29%, - 3,3 млрд. долларов США, а в отчетном году - 2,6 млрд. долларов США, уменьшившись на 20%.

Основной доход российской экономике (2,4 млрд. долларов США) принесла реализация договоров на строительные работы, заключенные с резидентами стран дальнего зарубежья, главным образом, Турции (22%), США (11%), Чешской Республики (10%), Германии (9%), Кипра (5%).

Поступления от строительных работ в странах СНГ снизились на 22% до 0,2 млрд. долларов США, при этом их доля в структуре совокупного экспорта строительных услуг (8%) осталась на уровне 2009 года. Доходы от строительства на территории Таджикистана, Узбекистана, Туркмении, Казахстана и Киргизии снизились на четверть и составили 0,2 млрд. долларов США. Наиболее значимыми в среднеазиатском регионе были работы, связанные с реализацией проектов строительства систем магистральных трубопроводов.

Импорт строительных услуг увеличился на 0,6 млрд. долларов США до 5,1 млрд. долларов США. На долю фирм из дальнего зарубежья пришлось 73% операций. Основные подрядчики - турецкие компании - получили выручку за выполненные работы в размере 1,3 млрд. долларов США, что равно показателю предыдущего года.

Значительно (почти в 9 раз) вырос объем строительных услуг, оказанных резидентами стран СНГ. Это произошло в основном за счет изменения методики формирования данного показателя.

В импорте были учтены операции физических лиц - нерезидентов, оказывавших строительные услуги в составе бригад. Объем таких работ в 2010 году был оценен в размере 1,2 млрд. долларов США, что составило 90% от показателя по странам СНГ.

Роялти и лицензионные платежи

Одним из наиболее перспективных направлений деятельности на мировом рынке услуг является предоставление прав на использование лицензионного объекта (товарного знака, торговой марки, «ноу-хау», технического опыта). Такие операции регистрируются в балансе услуг по статье «роялти и лицензионные платежи».

Российская экономика является нетто-импортером данных услуг, отрицательное сальдо составило в отчетном году 4,4 млрд. долларов США, в предшествующем году - 3,6 млрд. долларов США.

Импорт по статье «роялти и лицензионные платежи» увеличился на 23% до 5,1 млрд. долларов США, практически все операции осуществлялись с резидентами стран дальнего зарубежья. Основные денежные потоки, связанные с лицензионными выплатами, пришлось на Кипр, Ирландию, США, Швейцарию, Германию, Нидерланды, Соединенное Королевство и Швецию (в сумме 80%).

Экспортные поступления также выросли и составили в 2010 году 0,6 млрд. долларов США. Преимущественно (более 80%) потребителями этих услуг были страны дальнего зарубежья.

В данной категории также учитываются операции по передаче прав на услуги профессиональных спортсменов в соответствии с трансферными контрактами. В последние годы наблюдается тенденция увеличения числа и стоимостных объемов таких операций, особенно в отношениях со странами СНГ, однако их удельный вес, как в экспорте, так и в импорте услуг по статье «роялти и лицензионные платежи» остается незначительным.

Услуги связи

В последние годы наблюдается негативная тенденция расширения дефицита баланса услуг связи: так если в 2007 году сальдо операций было практически нулевым, то в 2008 году отрицательное значение этого показателя составило 0,4 млрд. долларов США, в 2009 году – 0,6 млрд. долларов США, а в 2010 году – 0,7 млрд. долларов США.

В структуре услуг связи традиционно доминируют и определяют динамику всего показателя телекоммуникационные операции, их доля в экспорте и импорте стабильно равняется 94% и 98% соответственно.

Доходы российских операторов от предоставления нерезидентам каналов связи для передачи информации остались на уровне 2009 года и составили в отчетном году 1,3 млрд. долларов США. Основными странами-потребителями этих услуг являлись Соединенное Королевство (13%), США (9%), Германия (8%), Италия (5%), Швеция (4%). При этом объем совершенных операций Соединенным Королевством вырос на 23%, США и Италией - остался без существенных изменений, а Германией и Швецией, - напротив, сократился на 13% и 22% соответственно.

Импорт услуг вырос на 11% и составил 2,1 млрд. долларов США, основной вклад вносили операции со странами дальнего зарубежья (74%).

Прочие деловые услуги

К категории «прочих деловых услуг» относится операционный лизинг, а также деловые, профессиональные и технические услуги.

В отчетном году услуги *операционного лизинга* были дополнены операциями, связанными с арендой зданий и сооружений. Ранее к данному виду услуг относились только услуги по краткосрочной аренде машин и оборудования. С учетом этих методологических изменений оборот услуг операционного лизинга в 2010 году составил 4,2 млрд. долларов США (2,0 млрд. долларов США в предыдущем году). По этим операциям сохранилось отрицательное сальдо, расширившись с 1,0 млрд. долларов США до 1,5 млрд. долларов США.

В экспорте услуг, размер которого равнялся 1,3 млрд. долларов США, аренда машин и оборудования составила 0,6 млрд. долларов США, увеличившись на 15% по сравнению с 2009 годом.

Основными контрагентами по экспорту услуг в страны дальнего зарубежья были компании-резиденты Кипра, США и Нидерландов (по 11%), Соединенного Королевства (9%), Германии (6%) и Норвегии (5%).

В операциях со странами СНГ преобладала аренда железнодорожного оборудования. В этом регионе основной объем экспорта услуг пришелся на Казахстан, Украину и Белоруссию, их совокупный удельный вес превысил 80%.

В импорте услуг операционного лизинга (2,8 млрд. долларов США в отчетном году) преобладали операции по аренде машин и оборудования, их удельный вес превысил 70%. Рост последних с 1,5 млрд. долларов США в 2009 году до 2,0 млрд. долларов США в 2010 году связан, главным образом, с арендой транспортных средств.

Удельный вес стран дальнего зарубежья – арендодателей транспортных средств в данном показателе составил 94%, а основная доля операций - это аренда воздушных и морских судов. Значительные объемы услуг были предоставлены Ирландией (30% в импорте из стран дальнего зарубежья), Кипром (21%) и США (10%).

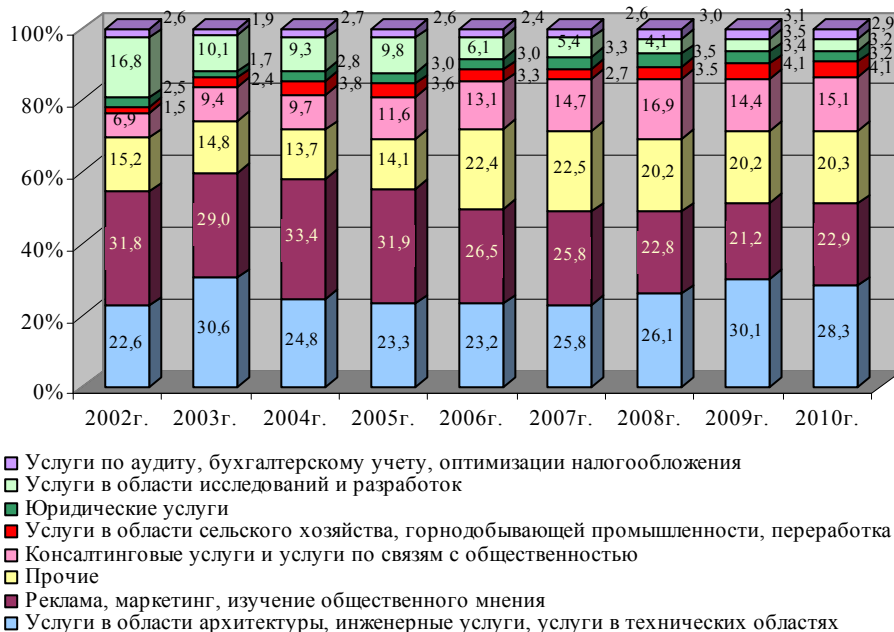
Услуги, предоставленные странами СНГ, выросли до уровня 2008 года и составили 0,2 млрд. долларов США.

Оборот *деловых, профессиональных и технических услуг* в 2010 году составил 24 млрд. долларов США, увеличившись на 1,5 млрд. долларов США относительно предыдущего года при синхронном росте экспорта и импорта.

В отчетном году экспорт деловых, профессиональных и технических услуг составил 11,4 млрд. долларов США. В его структуре по-прежнему доминировали услуги в области архитектуры, инженерные услуги, услуги в технических областях; реклама и маркетинг; консалтинговые услуги. Операции,

не классифицированные по отдельным статьям баланса услуг (прочие услуги), составили 2,3 млрд. долларов США или 20% от совокупного показателя деловых, профессиональных и технических услуг.

Структура экспорта деловых, профессиональных и технических услуг



Стоимостной показатель оказанных нерезидентам услуг в области архитектуры, инженерных услуг и услуг в технических областях (3,2 млрд. долларов США) не изменился по сравнению со значением 2009 года. Выручка российских компаний сформировалась в большей степени (40%) за счет поступлений из США.

Экспорт услуг рекламы и маркетинга увеличился на 15% до 2,6 млрд. долларов США. Основными странами-потребителями этих услуг российских компаний остались страны дальнего зарубежья (98%). Экспортные доходы от операций с резидентами Соединенного Королевства составили - 0,8 млрд. долларов США, Германии - 0,4 млрд. долларов США, Швейцарии - 0,3 млрд. долларов США, США и Нидерландов - по 0,1 млрд. долларов США.

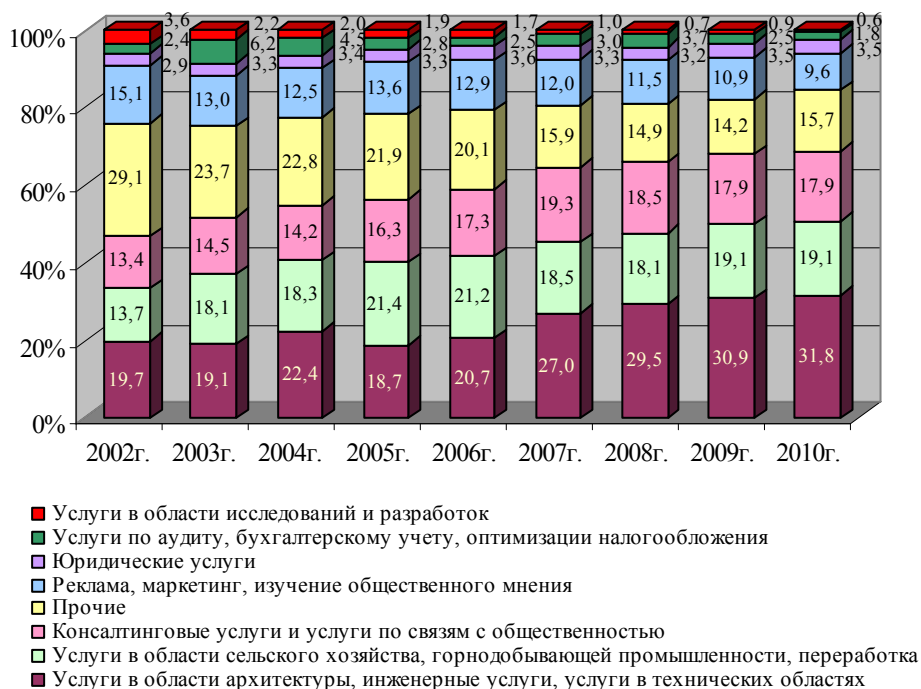
Объем предоставленных нерезидентам консалтинговых услуг и услуг по связям с общественностью вырос на 0,2 млрд. долларов США до 1,7 млрд. долларов США. На динамику повлиял, главным образом, рост на 11% спроса со стороны стран дальнего зарубежья, являющихся основными торговыми партнерами в этой области (95% от общего объема экспортных операций).

Импорт деловых, профессиональных и технических услуг в 2010 году составил 13 млрд. долларов США (12,2 млрд. долларов США годом ранее). Как и в предыдущие годы, значительный объем (порядка двух третей в совокупности) в его структуре занимали услуги в области архитектуры, инженерные услуги, услуги в технических областях; услуги в области сельского хозяйства, горнодобывающей промышленности, переработка; консалтинговые услуги. По-прежнему значимой категорией оставались прочие услуги, что объясняется, в первую очередь, отношением к этой статье, помимо не классифицированных операций, динамично развивающегося на международном рынке вида операций - аутсорсинга.

Услуги в области архитектуры, инженерные услуги и услуги в технических областях, формируемые за счет широкого спектра осуществленных нерезидентами операций (от сейсморазведочных работ и верификации исследований до разработки проектно-сметной документации при строительстве жилых или производственных комплексов), занимают одну из ключевых позиций в импорте деловых, профессиональных и технических услуг. Платежи по этой статье равнялись 4,1 млрд. долларов США, из них в пользу компаний стран дальнего зарубежья было перечислено 3,7 млрд. долларов США, стран Содружества - 0,5 млрд. долларов США, увеличение произошло соответственно на 7% и 24%. Более половины совокупного импорта пришлось на пять стран, в число которых вошли США, Германия, Украина, Нидерланды, Франция и Италия. Следует отметить, что на фоне общего роста операций

данного вида стоимостной показатель реализованных договоров с компаниями США снизился на 31%. На долю оказания инжиниринговых услуг и проектно-конструкторских работ в области строительства крупномасштабных производственных объектов, осуществленных резидентами Украины, пришлось преобладающая часть (81%) общего объема импорта технических услуг из стран Содружества.

Структура импорта деловых, профессиональных и технических услуг



Затраты российских компаний, связанные с привлечением иностранных фирм к управлению бизнесом, к разработке стратегии предпринимательства, а также к другим подобным видам деятельности, отражаемым по разделу консалтинговых услуг, увеличились с 2,2 млрд. долларов США в 2009 году до 2,3 млрд. долларов США в отчетном периоде. Практически весь их объем пришелся на страны дальнего зарубежья, где лидерами традиционно выступают Соединенное Королевство (16%), Нидерланды (15%) и США (10%).

Показатель потребленных услуг в области сельского хозяйства, горнодобывающей промышленности, переработки установился на уровне 2,5 млрд. долларов США, он стабильно связан со значительным привлечением иностранных компаний к выполнению работ на нефтяных и газовых месторождениях: на долю предприятий Панамы пришлось 0,9 млрд. долларов США (36%), США - 0,3 млрд. долларов США (13%), Кипра – 0,2 млрд. долларов США (9%).

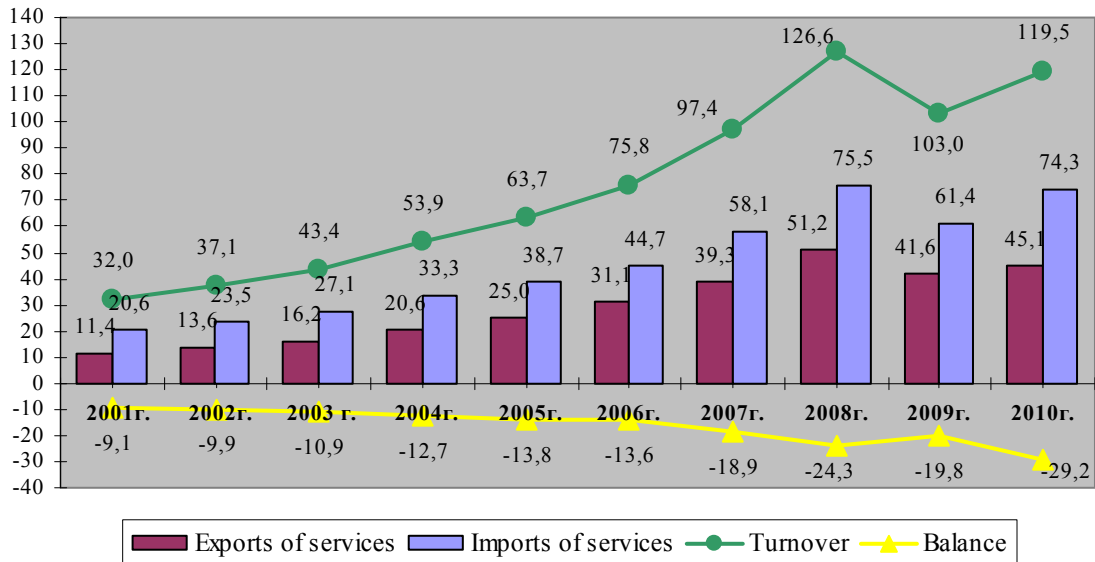
External Trade in Services of the Russian Federation in 2010

Russia's external trade in services turnover grew by 16% to \$119.5 billion in 2010 year on year.

After its contraction in the previous year, the deficit in the balance of services widened by 50% in 2010 year on year to a record high level of \$29.2 billion.

Main Aggregates of External Trade in Services in 2001-2010

(bln. of U.S. Dollars)

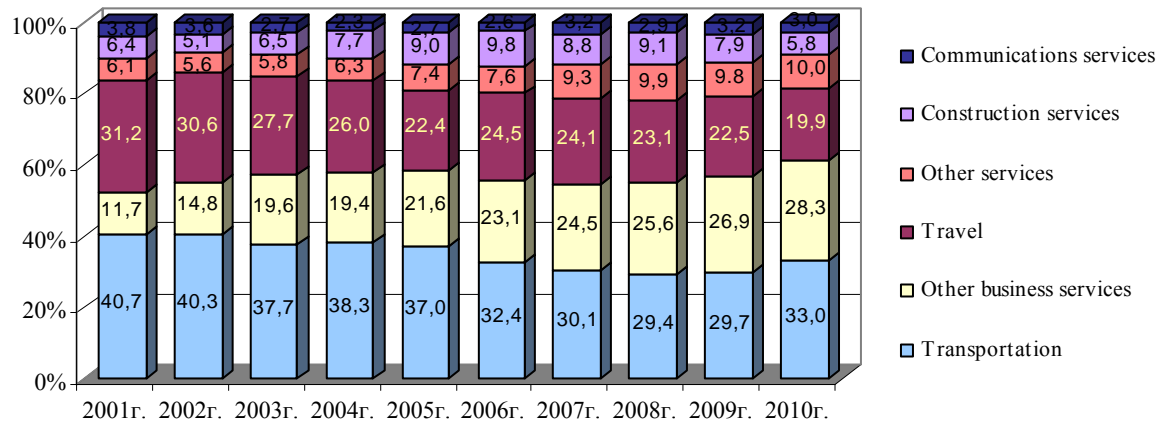


Exports of services were estimated at \$45.1 billion, an increase of 8% year on year.

Revenues from transport, a major balance of services item for the Russian economy, grew by 21% to \$14.9 billion and their share in the total value of exports reached almost one-third of this amount.

International operations related to travel slightly decreased (by 4%) and the exports of services under this balance of payments item totaled \$9 billion.

Structure of Services Exports



There was a considerable increase in cultural and recreational services (by 36%), royalties and licence fees (by 27%) and government services (by 17%).

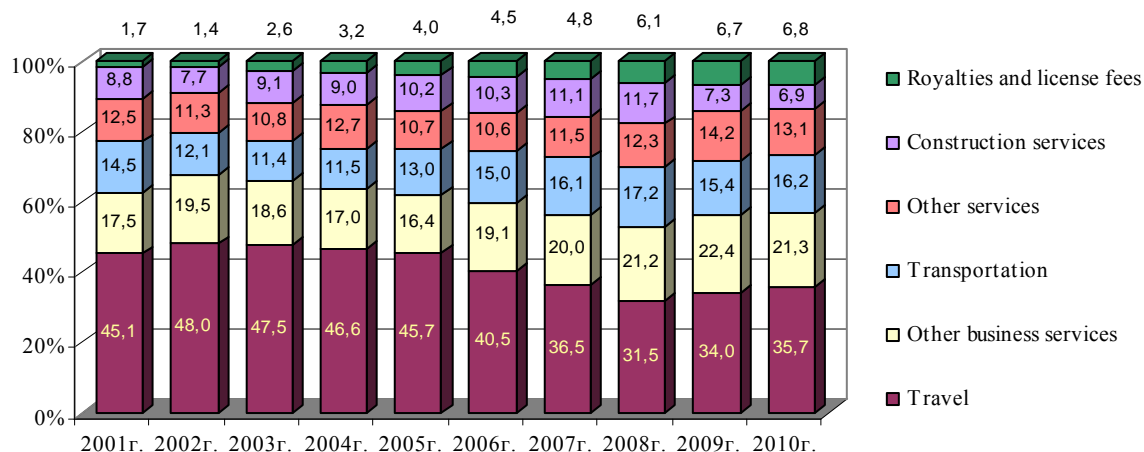
Construction services declined by 20% in 2010 year on year.

Analysis of the sectoral structure of Russian services provided to external consumers shows the increasing role of other business services: their share in total exports grew from 12% in 2001 to 22% in 2005 and reached 28% in 2010.

Imports of services increased by 21% to \$74.3 billion year on year.

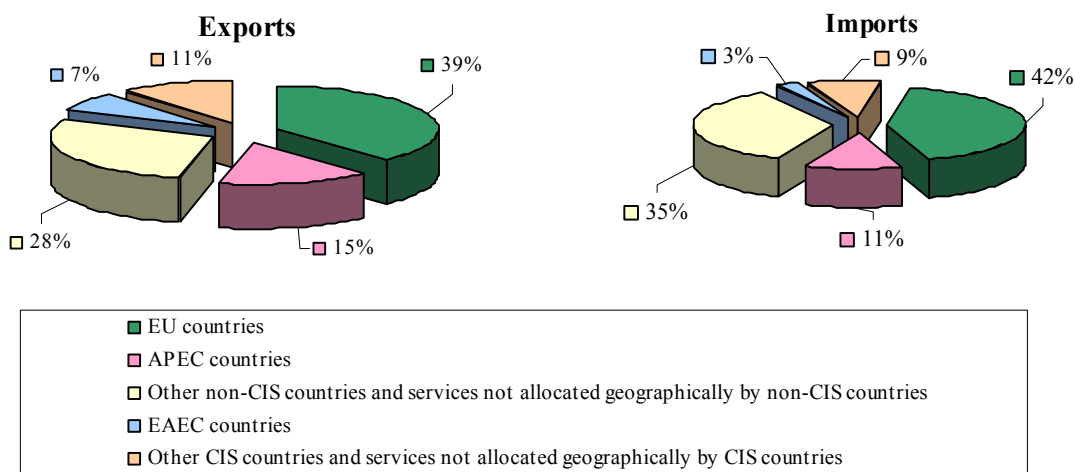
Services provided to Russian nationals during their stay in external countries and recorded in the balance of payments as *Travel* retained their dominant position in imports. The share of this service category slightly increased in 2010 to almost 36% as compared with 34% in 2009. Expenses under this item reached \$26.5 billion, an increase of 27% on the previous year.

Structure of Services Imports



The geographical structure of trade in services in 2010 showed the continued predominance of operations with residents of *non-CIS countries*. Their share in external trade turnover, as compared with previous years, was virtually unchanged at 86%. The deficit in trade with this group of countries widened to \$29 billion, an increase of 36% on 2009.

External Trade in Services in 2010 by Country Group (as a percentage of total)



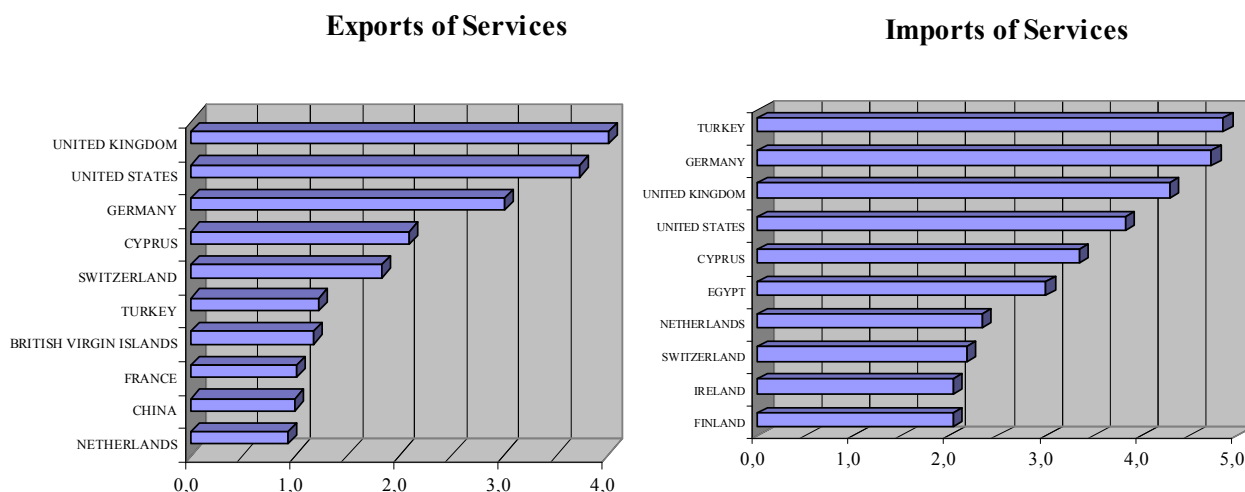
The volume of services provided to non-CIS countries increased by 9% year on year to \$36.9 billion, or 82% of total exports. The European Union countries accounted for almost half of this value (\$17.2 billion); APEC countries have retained their position among the major consumers of Russian services (\$6.9 billion).

The principal consumers of Russian services among non-CIS countries were the United Kingdom (11%), the United States (10%), Germany (8%), Cyprus (6%) and Switzerland (5%). The top 10 partners accounted for over 55% of total exports.

The distribution of import services by group of countries has also virtually remained unchanged for several years. As before, non-CIS countries account for the larger part of Russia's imports of services (89%), which increased by over \$10 billion, or 19%, to \$65.8 billion in 2010 year on year. Inside this group, the European Union countries continued to play a major role: they accounted for 48%, or \$31.4 billion of total imports. APEC countries accounted for 13% of Russia's imports of services.

The leading providers of services to Russia were Turkey, Germany and the United Kingdom (7% each), the United States (6%), Cyprus and Egypt (5% each), while the top 10 partners' share stood at 50%.

External Trade in Services with non-CIS Countries in 2010 (bln U.S. dollars)



In 2010, Russia's external trade in services turnover with **CIS countries** increased by 20% to \$16.8 billion year on year.

Both exports and imports grew considerably in the year under review, with imports expanding faster. In contrast to the previous years, the deficit in the balance of services stood at \$300 million in 2010.

Exports of services were estimated at \$8.3 billion, an increase of 7% year on year, while the value of imports of services from CIS countries increased by 36% over the year to \$8.5 billion.

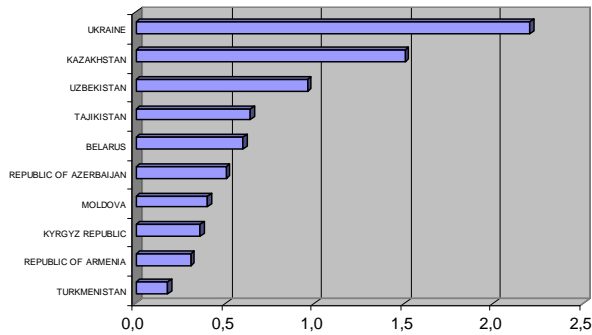
The distribution of exports and imports of services by CIS country remained quite stable in 2010. Ukraine accounted for most of Russia's trade in services. Exports of services amounted to \$2.2 billion (27%), while imports of services stood at \$3.7 billion (44%). As before, Russia's trade in services with Kazakhstan, also its major trading partner, which accounted for 14% of Russia's trade in services turnover with CIS countries, showed a surplus, which stood at \$700 million. Russia continued to register a deficit in its trade in services with Belarus, which amounted to \$400 million.

Russia's trade in services with EurAsEC countries accounted for 31% of Russia's total trade in services with the CIS in 2010.

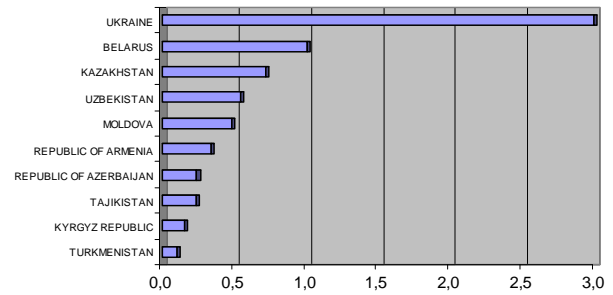
External Trade in Services with CIS Countries in 2010

(bln U.S. dollars)

Exports of Services



Imports of Services



Transport

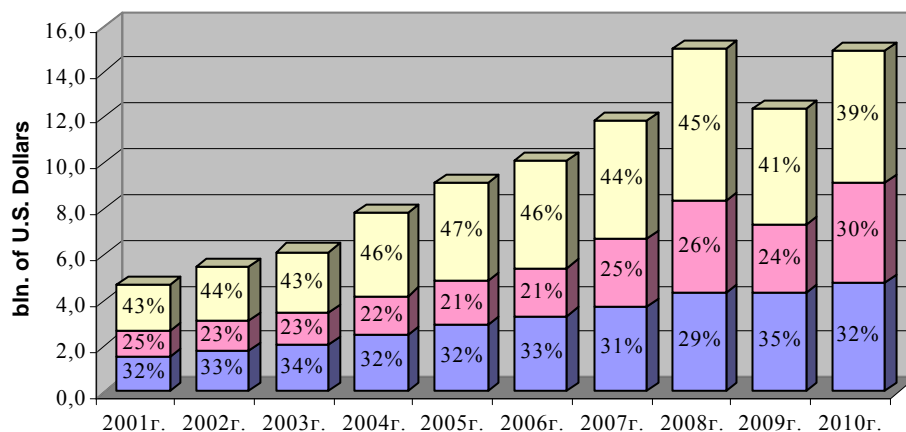
The flows of operations recorded in the balance as transportation services in 2010 reflected predominance of exports over imports, which was attributable both to the competitive rates offered by Russian carriers and this country's advantageous geographical position.

The surplus in the balance of transportation services in 2010 was unchanged from 2009 and stood at \$2.9 billion.

Exports of transportation services

Exports of transportation services stood at \$14.9 billion in 2010; exports to non-CIS countries made up \$12.6 billion and exports to CIS countries \$2.3 billion. The first group of countries accounted for almost 75% of total freight transportation, 88% of passenger transportation and 94% of supporting transportation services.

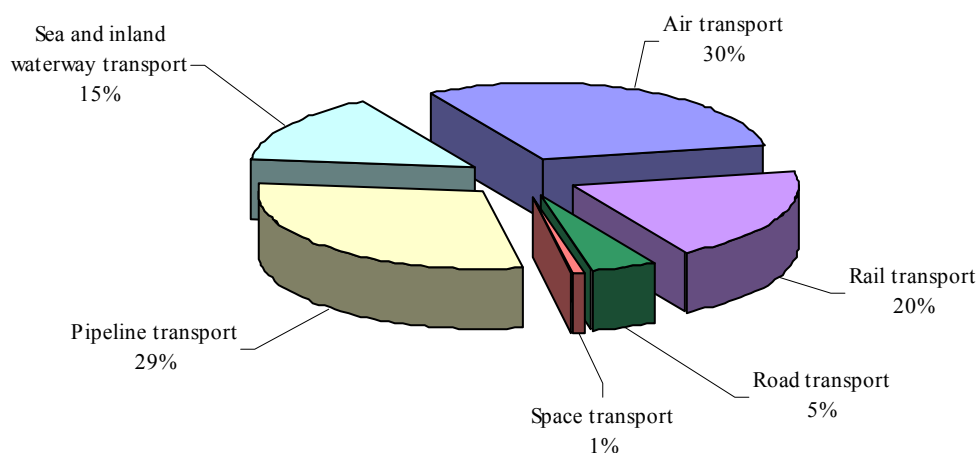
Exports of Transportation Services



- Supporting and auxiliary transport services
- Passenger transportation
- Freight transportation

Freight transportation has had the largest share in the structure of exports of transportation services for many years (38% in 2010).

Exports of Freight Transportation Services in 2010 by Mode of Transport



Pipeline and air transport enterprises retained their leading positions in this category of services, with their aggregate share coming close to 60%.

Freight transportation by air demonstrated high growth rates (20%) and this growth was accompanied by an increase in the volume of services provided both to residents of non-CIS countries (19%) and residents of CIS countries (24%). The value of the pipeline transportation services for the transit transportation of oil and natural gas from Asian countries increased by 10% over the year to \$1.7 billion.

The transit of goods by rail through Russia increased by 12% to more than \$1.1 billion, with non-CIS countries accounting for 63% and CIS countries for 37% of the total volume of rail freight transportation.

Revenues from freight transportation by sea and inland waterway also grew by 12% to \$900 million in 2010. Shipping companies' export services provided to non-CIS countries increased by 11% while their export operations with CIS countries expanded by 700%. However, this rapid growth did not have a considerable effect on the overall dynamics due to the low share of CIS countries in shipping companies' export operations.

Services provided by road freight transportation companies increased by 22% to \$300 million.


Export services for the commercial launch of foreign spacecraft expanded by 12% in 2010 as compared with the previous year.

Passenger transportation. Russian operators' incomes from tickets sold in external countries last year increased by 50% to \$4.4 billion year on year.

Air transport remained the principal mode of transport that serviced the international passenger transportation and its share in 2010 was virtually unchanged. Of all tickets, 94% were sold in non-CIS countries and nearly a half of these in EU countries.

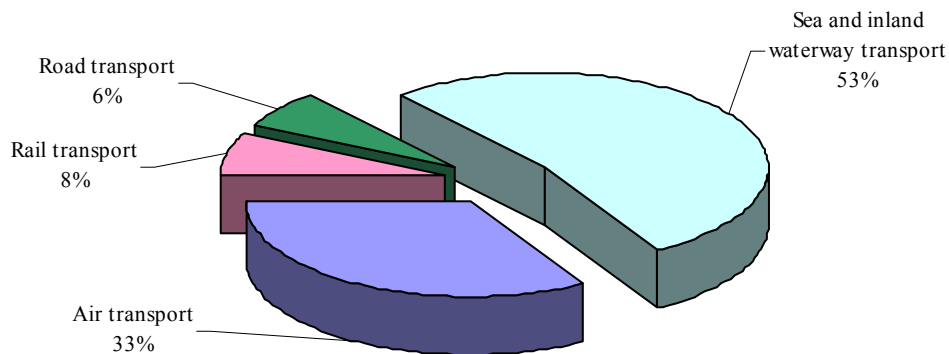
Rail transport accounted for almost 8% of passenger transportation. Operations with CIS countries continued to predominate: these countries accounted for 89% of the total of \$300 million of export revenues received by the Russian Railways company in 2010.

Exports of Passenger Transportation Services in 2010 by Mode of Transport



Supporting and auxiliary transportation services. The Russian transport sector makes stable income by providing services to external companies engaged in international transportation. Last year revenues from supporting and auxiliary transportation services increased by 10% to \$4.8 billion, making up almost a third of total transport sector exports. Sea and air transport sector enterprises made the biggest contribution (86%) to this figure.

Exports of Supporting and Auxiliary Transport Services in 2010 by Mode of Transport



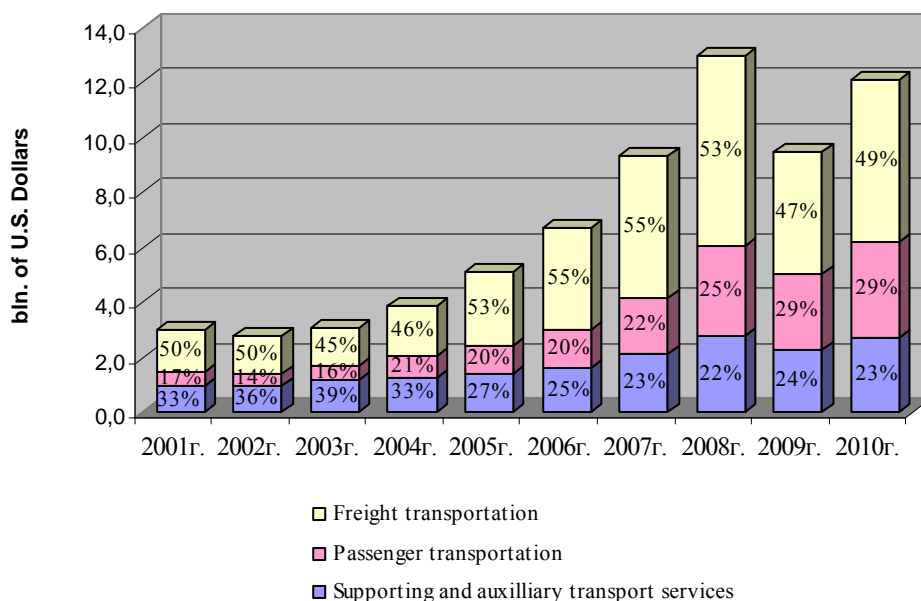
The value of servicing ships and processing freights owned by external companies in Russian ports increased by 7% to \$2.5 billion in 2010 year on year.

Export revenues in the form of fees for overflying Russia and providing ground and air transportation control services to external aircrafts in airports increased by 20% to \$1.6 billion.

Imports of transportation services

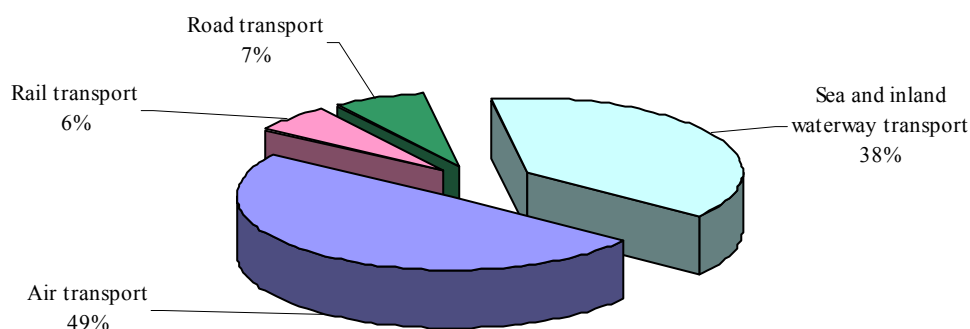
In 2010, imports of transportation services increased by 28% to \$12.1 billion year on year.

Imports of Transportation Services



Freight transportation provided to residents grew by a third: in 2010 they totalled \$5.9 billion in value. This increase is attributable to the intensive growth of Russian import volumes.

Imports of Freight Transportation Services in 2010 by Mode of Transport



Freight services provided by non-CIS residents by air and sea and inland waterway dominated the structure of freight transportation.

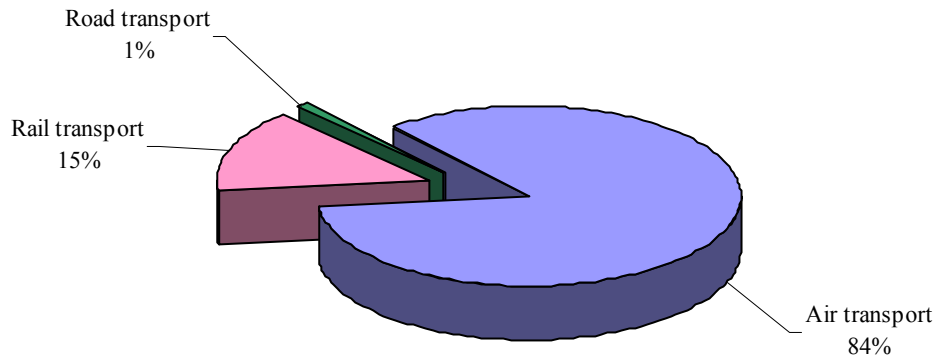
External airlines' earnings from carrying freight for Russian consumers increased by 32% to \$2.9 billion year on year.

External companies' services provided in other categories of freight transportation also grew rapidly: by 34% in sea and inland waterway transport, 31% in road transport and 20% in rail transport. Payments to shipping companies totalled \$2.2 billion while payments to road and rail transport companies amounted to \$400 million and \$300 million, respectively.

As in the previous years, most of operations in Russia's imports of freight transportation services were carried out by non-CIS residents; their share in total imports stood at 90%.

Passenger transportation. External companies' incomes from passenger ticket sales in Russia grew by more than 25% to \$3.5 billion in 2010. Air transport continued to play a leading role in this sector: its share reached 84%.


**Imports of Passenger Transportation Services in 2010
by Mode of Transport**



Travellers to CIS countries have always preferred rail transport as the cheapest mode of transport. It accounted for more than a half of total passenger services provided by CIS countries. Of the \$500 million worth of services, the services provided by Ukraine's railway company accounted for 57%.

Supporting and auxiliary services provided by the external transport infrastructure increased by 20% and stood at \$2.7 billion in 2010.

**Imports of Supporting and Auxiliary Transportation Services by Mode
of Transport in 2010**



Expenses related to the servicing of Russian airliners in external airports in 2010 increased by \$300 million to \$1.5 billion year on year.

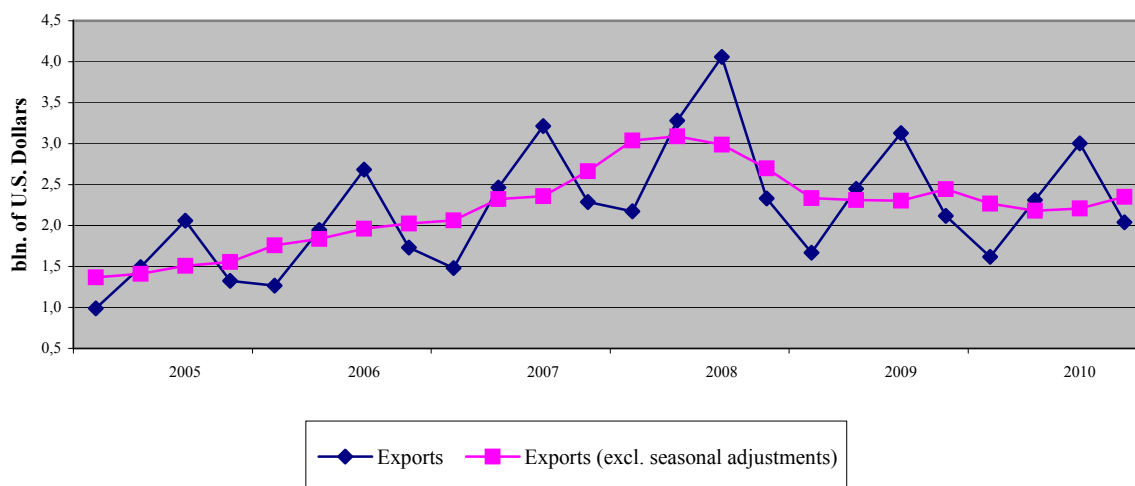
Russian shipping companies' expenses on supporting and auxiliary services grew from \$800 million to \$900 million. Most of these (96%) were expenses on services received in non-CIS countries' ports.

Travel

Travel-related international operations are the most significant component of the *Services* section of the balance of payments. In 2010, their turnover (total exports and imports) reached \$35.5 billion, or 30% of total services turnover.

Exports were down 4% from 2009 to \$9.0 billion; the volume of services provided to CIS and non-CIS residents declined by 2% and 6%, respectively.

Exports of Travel Services



Exports of services to non-CIS countries traditionally prevailed over the volume of services provided to CIS residents in 2010 (55% as against 45%). However, as in the previous years, there was a persistent trend towards a gradual increase in the proportion of CIS countries.

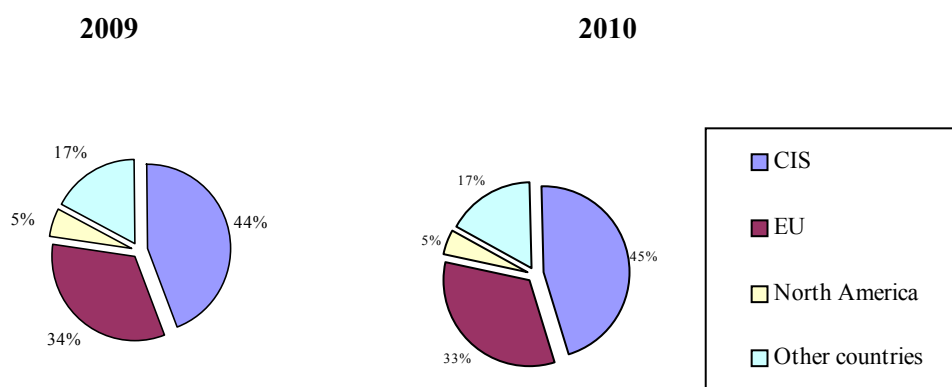
Exports of Travel Services by Group of Countries in 2005-2010

mIn U.S. dollars

	2005	2006	2007	2008	2009	2010
Exports of services, total	5,870	7,628	9,447	11,842	9,366	8,970
of which:						
CIS countries	1,782	2,721	3,798	5,203	4,127	4,027
Non-CIS countries	4,088	4,907	5,649	6,640	5,240	4,943
of which:						
EU*	2,552	2,786	3,334	3,948	3,105	2,970
North America	378	528	536	629	495	433
Other countries	1,157	1,592	1,779	2,063	1,640	1,539
Memorandum:						
EU (15 member countries)	1,986	2,267	2,728	3,186	2,474	2,344
Baltic states	378	292	331	428	405	410

- EU comprises 27 countries from January 2007.

Exports of Travel Services by Group of Countries (as % of total)



The biggest spenders in Russia in the period under review were residents of the following countries:

Country	Millions U.S. dollars	2010 as a percentage of 2009
Ukraine	957	88
Germany	763	95
Uzbekistan	745	90
Kazakhstan	565	109
China	506	111

The Table below shows the distribution of travels from major groups of countries by business or personal reasons:

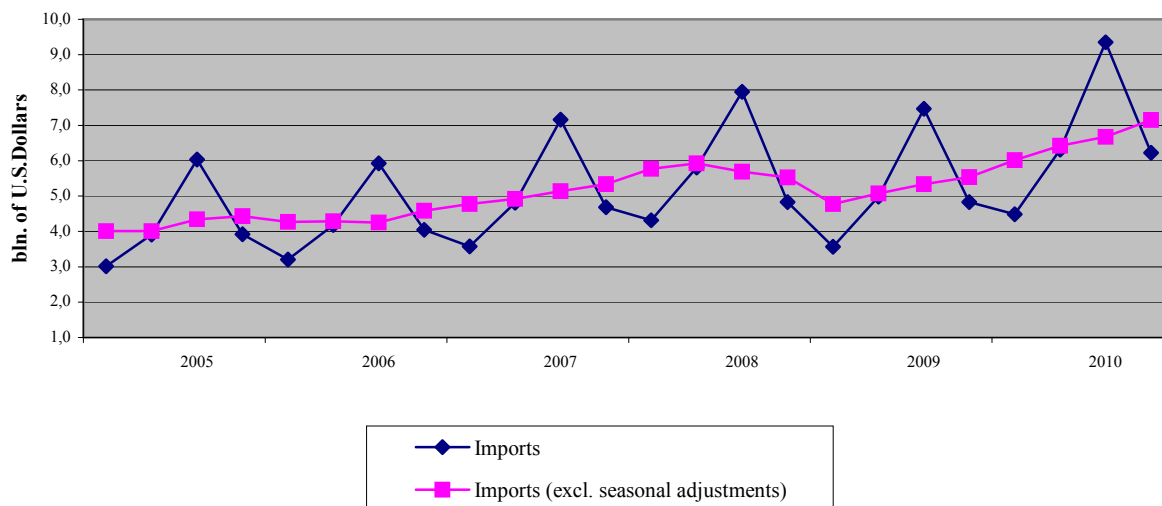
Exports of Travel Services by Purpose of Trip in 2010

	mln U.S. dollars		
	Total	Business	Personal
Exports of services, total	8,970	5,095	3,875
of which to:			
CIS countries	4,027	2,633	1,395
Non-CIS countries	4,943	2,463	2,480
of which to:			
EU	2,970	1,431	1,539
North America	433	139	294
Other countries	1,539	893	647
Memorandum:			
Baltic states	410	291	119

In 2010, as in the previous year, business travel accounted for 57% of total exports of services and travel for personal reasons made up 43%. For the CIS countries this ratio was 65% to 35%, which could be explained by the large number of CIS residents entering Russia in search of temporary employment. For the non-CIS countries, the share of business travel equalled the share of travel for personal reasons.

Imports of travel services increased by 27% as compared with 2009 to \$26.5 billion, of which imports of services net of cars purchased for personal use grew by 27% to \$26.4 billion¹. This figure was a new record high in a series of observations and exceeded the previous 2008 record by 15%.

Imports of Travel Services



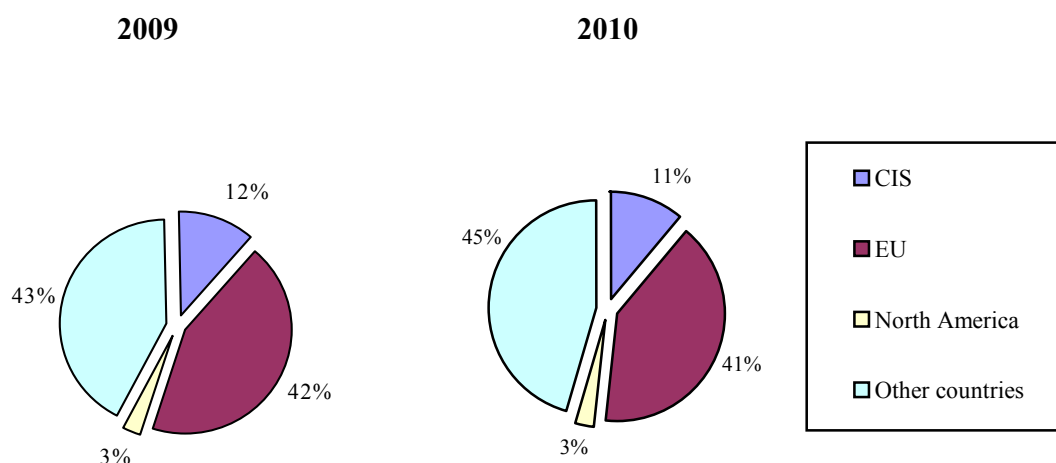
The largest share of imported travel-related services traditionally falls on non-CIS countries; their share stood at 89% in 2010 as against 88% a year earlier.

Imports of Travel Services by Group of Countries in 2005-2010

	mln U.S. dollars					
	2005	2006	2007	2008	2009	2010
Imports of services, total	16,871	17,351	20,246	22,908	20,846	26,373
of which from:						
CIS countries	2,328	2,207	2,548	2,582	2,506	2,935
Non-CIS countries	14,543	15,145	17,698	20,326	18,340	23,438
of which from:						
EU	7,652	7,716	8,639	10,128	8,834	10,711
North America	422	480	509	622	615	718
Other countries	6,469	6,948	8,550	9,576	8,890	12,009
Memorandum:						0
EU (15 countries)	6,616	6,624	7,280	8,595	7,431	8,816
Baltic states	166	172	168	172	147	199

¹ Car purchases by Russian nationals abroad for personal use rather than resale inside the country are a specific kind of expenses and, therefore, analysis of travel-related service imports is made without taking into account the value of imported cars.

Imports of Travel Services by Group of Countries (as % of total)



Russian residents spent the most in the following countries:

Country	Millions U.S. dollars	2010 as a percentage of 2009
Turkey	3,125	124
Egypt	2,874	150
Ukraine	1,867	116
Germany	1,822	104
Finland	1,504	111

The Table below shows the distribution of travels to major groups of countries by business or personal reasons:

Imports of Travel Services by Purpose of Trip in 2010

	mln U.S. dollars		
	Total	Business	Personal
Imports of services, total	26,373	1,810	24,563
of which from:			
CIS countries	2,935	188	2,747
Non-CIS countries	23,438	1,622	21,816
of which from:			
EU	10,711	863	9,847
North America	718	90	628
Other countries	12,009	668	11,341
Memorandum:			
Baltic states	199	74	124

As before, most of the trips were made in 2010 for personal reasons. They accounted for 93% of all trips to non-CIS countries and 94% to CIS countries.

Effect of Individual Factors on Changes in Exports and Imports of Travel Services in 2010 as compared with 2009

mln U.S. dollars

	2009	2010	Total (growth (+), reduction (-))	of which as a result of:		
				Changes in number of trips	Price changes	Structural shifts
Exports	9,366	8,970	-396	-158	-382	144
Imports	20,846	26,373	5,527	3,699	342	1,486
Turnover	30,213	35,343	5,130	3,541	-41	1,630
Balance	-11,480	-17,403	-5,923	-3,856	-724	-1,342

The number of external nationals who visited Russia in the period under review, including those who entered this country in search of temporary employment, fell by 2% from 2009 to 27.6 million. It should be noted that the number of external nationals who came to Russia from CIS countries increased by 1%, whereas the number of external nationals who came from non-CIS countries, on the contrary, contracted by 6%.

The most significant increase was registered in the number of travellers who arrived from Kyrgyzstan (by 12%), Armenia (by 8%) and Azerbaijan (by 7%) largely due to the growth in demand on the Russian labour market. As for non-CIS countries, the number of people who arrived in Russia in the period under review from Lithuania rose by 26%, Israel by 12%, Latvia by 10%, China by 7%, France by 4% and Italy and Germany by 3% each. At the same time, the number of people who arrived in Russia in the period under review from the United Kingdom fell by 11%, Turkey by 10%, Poland by 9%, the United States by 8%, Spain by 5% and Finland by 4%.

The number of Russian residents who travelled abroad, including those who did so in search of temporary employment, grew by 18% to 36.3 million; 14.5 million Russians travelled to CIS countries, an increase of 9%. The number of Russians who travelled to non-CIS countries rose by 24% to 21.8 million. The number of Russian travellers to Thailand increased by almost 100%, Tunisia by 46%, Cyprus by 44%, Egypt and Spain by 40% each, Greece by 37%, China by 36%, Bulgaria by 34%, Poland by 31%, Italy by 30%, the Czech Republic, the United Arab Emirates, Croatia and Austria by 29% each, Israel by 25%, Turkey by 23%, the United States by 15%, Finland by 14%, Germany by 13%, the United Kingdom by 11% and France by 10%. As in the previous year, Russians travelled mostly to Finland (3.4 million), Turkey (3.0 million), Egypt (2.5 million) and China (2.3 million).

Average expenses (reflecting changes in prices, geography and purposes of travel) per non-resident arriving in Russia decreased from \$191 to \$185, or by 3%. Average per capita expenses of non-CIS residents on travel to Russia increased from \$204 to \$223, or by 9%, and those of CIS residents fell from \$181 to \$159, or by 12%. The Russian traveller's expenses abroad increased from \$676 in 2009 to \$726 in 2010, or by 7%. In non-CIS countries a Russian traveller spent on average \$1,072 as against \$1,043 a year earlier, a growth of 3%, and in CIS countries \$203 as against \$189, an increase of 7%.

The structural changes in travel in the period under review had a positive effect both on exports and imports, revealing a common trend towards a contraction in the share of one-day trips in both directions.

As for exports, the share of CIS residents who came to Russia for temporary employment went up by one percentage point. At the same time, the share of non-CIS travellers arriving in Russia on private trips declined by six percentage points and had a negative effect on export dynamics. As for imports, the share of trips by Russian residents to non-CIS countries for the purpose of travel increased by one percentage point to 97% largely as a result of growth in the share of travels to countries of the European Union, Israel, the United Arab Emirates, the United States and Switzerland.

Other Services

Construction services

In 2010, construction services turnover was virtually unchanged from 2009 and stood at \$7.7 billion. The deficit in this segment of external trade increased and stood at \$2.5 billion in the year under review as against \$1.2 billion in 2009.

The volume of work carried through by Russian construction companies under contract with external employers decreased considerably in terms of value for the second consecutive year. It fell by 29% to \$3.3 billion in 2009 and by 20% to 2.6 billion in 2010 as compared with \$4.7 billion in 2008.

The implementation of construction contracts with non-CIS residents brought considerable revenues to the Russian economy (\$2.4 billion). Turkey accounted for 22% of this amount, the United States 11%, the Czech Republic 10%, Germany 9% and Cyprus 5%.

Revenues from construction in CIS countries decreased by 22% to \$200 million and the share of these operations in total construction exports (8%) remained unchanged from 2009. Revenues from construction projects in Tajikistan, Uzbekistan, Turkmenistan, Kazakhstan and Kyrgyzstan fell by one-fourth to \$200 million. The major construction projects in the Central Asian region were related to the construction of trunk pipelines.

Imports of construction services increased by \$600 million to \$5.1 billion. Non-CIS companies accounted for 73% of construction work. Turkish companies as the main contractors provided \$1.3 billion worth of construction services, which equalled their revenues in the previous year.

Construction services provided by CIS residents increased considerably (almost by 9 times). This increase could be largely explained by changes in the methodology of calculating this indicator.

Imports of construction services included operations conducted by non-resident individuals who provided construction services as part of a team. The volume of this work was estimated at \$1.2 billion in 2010, or 90% of imports of construction services from CIS countries.

Royalties and licence fees

One of the most dynamically developing businesses in the world services market is the granting of rights to use licensed products such as trademarks, brands, know-how and technical expertise. Such operations are recorded in the balance of services as Royalties and licence fees.

The Russian economy is a net importer of these services: in the year under review, the deficit grew to \$4.4 billion from \$3.6 billion a year earlier.

Imports of royalties and licence fees increased by 23% to \$5.1 billion. Almost all operations were carried out with non-CIS residents. Cyprus, Ireland, the United States, Switzerland, Germany, the Netherlands, the United Kingdom and Sweden accounted for the largest part (80%) of payments related to licence fees.

Export revenues also increased and reached \$600 million in 2010, with non-CIS countries accounting for over 80% of this amount.

This service category also includes the transfer of rights to the services offered by professional athletes under transfer agreements. The number and value of these operations have grown in recent years, especially in relation with CIS countries, but their share in exports and imports of services referred to the item Royalties and licence fees remains negligible.

Communications services

A negative trend has persisted in recent years towards an increase in the deficit in the balance of communications services: whereas in 2007 the balance of operations virtually equalled zero, the deficit in the balance of communications services reached \$400 million in 2008 and widened to \$600 million in 2009 and to \$700 million in 2010.

Telecommunications continue to dominate the structure of communications services, steadily accounting for 94% in exports and 98% in imports.

Russian operators' earnings from providing communications channels to non-residents to transmit information were unchanged from 2009 and stood at \$1.3 billion in the year under review. The leading partner countries – consumers of these services were the United Kingdom (13%), the United States (9%), Germany (8%), Italy (5%) and Sweden (4%). The volume of operations carried out by the United Kingdom grew by 23% while the volume of operations carried out by the United States and Italy was virtually unchanged. At the same time, the volume of operations conducted by Germany and Sweden, on the contrary, contracted by 13% and 22%, respectively.

Imports of services grew by 11% to \$2.1 billion, with non-CIS operations accounting for 74% of this amount.

Other business services

Other business services are operational leasing, as well as business, professional and technical services.

In the year under review, operations related to the lease of buildings and facilities were added to *operational leasing services*. Previously, only services for the short-term lease of vehicles and equipment were included in this balance of services item. Considering these methodological changes, the turnover of operational leasing services expanded to \$4.2 billion in 2010 from \$2.0 billion in 2009. These operations continued to register a deficit, which widened from \$1.0 billion to \$1.5 billion.

The lease of vehicles and equipment accounted for a smaller share in the exports of services, which totalled \$1.3 billion. Revenues under this item grew by 15% to \$600 million in 2010 as compared with 2009.

The major counterparties in the exports of services to non-CIS countries were resident companies of Cyprus, the United States and the Netherlands (11% each), the United Kingdom (9%), Germany (6%) and Norway (5%).

The most common operation with CIS countries was the lease of railway equipment. Kazakhstan, Ukraine and Belarus accounted for most of Russian exports in this region (their aggregate share exceeded 80%).

Imports of operational leasing services totalled \$2.8 billion in the year under review and largely represented the lease of vehicles and equipment, which accounted for over 70% of this amount. Operations in this service category expanded from \$1.5 billion in 2009 to \$2.0 billion in 2010 largely due to the lease of transport vehicles.

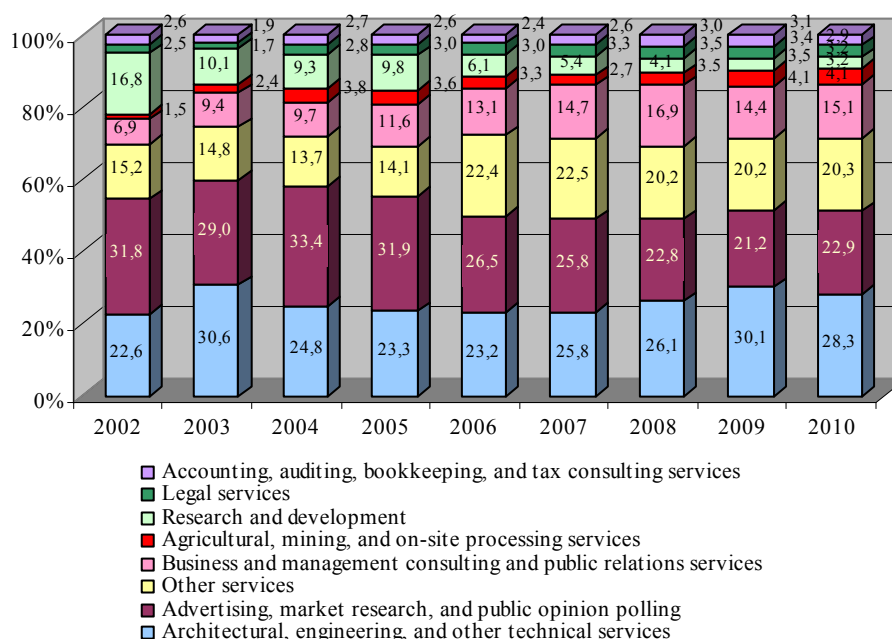
Non-CIS countries accounted for 94% of imports of operational leasing services; mostly it was the lease of aircraft and sea-going vessels. Services were provided in significant amounts by Ireland (30% of imports from non-CIS countries), Cyprus (21%) and the United States (10%).

Services provided by CIS countries increased to the 2008 level and totalled \$200 million.

The turnover of *business, professional and technical services* grew by \$1.5 billion to \$24 billion in 2010 year on year, with increases registered in both exports and imports.

In the year under review, the exports of business, professional and technical services expanded by 7% to \$11.4 billion. Architectural, engineering and other technical services, advertising and marketing, as well as consulting continued to prevail in the exports structure. Operations not included in separate balance of services items (other services) amounted to \$2.3 billion, or 20% of the total value of business, professional and technical services.

Exports of Miscellaneous Business, Professional and Technical Services



Architectural, engineering and other technical services provided to non-residents were unchanged from the previous year's level in terms of their value and stood at \$3.2 billion. The United States accounted for a larger part of revenues received by Russian companies (40%).

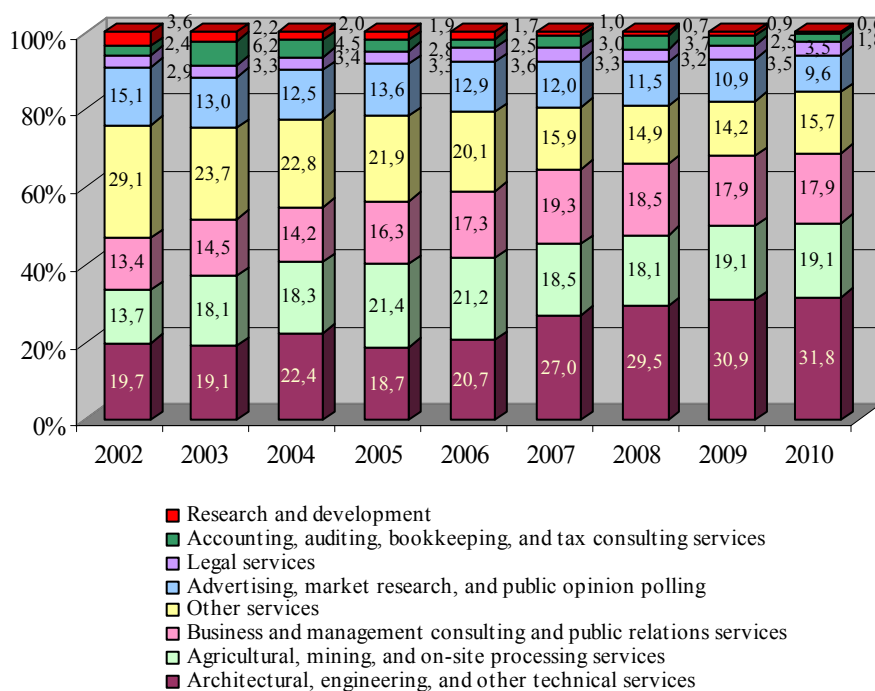
Exports of advertising and marketing services grew by 15% to \$2.6 billion. Non-CIS countries remained the main consumers of these services provided by Russian companies (98%). Export revenues from operations with UK residents amounted to \$800 million, German residents \$400 million, residents of Switzerland \$300 million and residents of the United States and the Netherlands \$100 million each.

Consulting and public relations services provided to non-residents increased by \$200 million to \$1.7 billion. The volume of these services increased largely due to the 11% growth in the demand from non-CIS countries that are Russia's major trading partners in this sphere (95% of total exports).

Imports of business, professional and technical services stood at \$13 billion in 2010 as compared with \$12.2 billion in 2009. As in the previous years, architectural, engineering and other technical services, services provided in agriculture, mining and processing, and also consulting services accounted for a larger part of these imports (about two-thirds of this amount). Other services remained a significant category, mostly owing to outsourcing, a dynamic business in the international market.

Architectural, engineering and other technical services, which are represented by a wide range of non-resident operations, from seismic prospecting and research verification to designing of housing and industrial projects, play a major role in imports of business, professional and technical services. Russia paid for these services \$4.1 billion, including \$3.7 billion to non-CIS companies and \$500 million to CIS companies, representing an increase by 7% and 24%, respectively. Six countries - the United States, Germany, Ukraine, the Netherlands, France and Italy - accounted for more than a half of total imports. It should be noted that amid the general increase in these operations, the value of contracts implemented with U.S. companies declined by 31%. Engineering services and design work provided by Ukrainian residents in the construction of large-scale industrial projects accounted for a larger part (81%) of total imports of technical services from CIS countries.

Imports of Miscellaneous Business, Professional and Technical Services



Russian companies' expenses on external companies' services to business management, the development of business strategies and other activity categories recorded as consulting services increased from \$2.2 billion in 2009 to \$2.3 billion in the period under review. Virtually the entire volume of these services was imported from non-CIS countries, such as the United Kingdom (16%), the Netherlands (15%) and the United States (10%), which remained traditional leaders in this sphere.

Imports of agricultural, mining and processing services totalled \$2.5 billion and, as before, were the result of contracting external companies to perform work in oil and gas projects: companies from Panama accounted for \$900 million, or 36% of the total value of these services, the United States \$300 million, or 13%, and Cyprus \$200 million, or 9%.

Часть I. Сводные показатели внешней торговли

Part I. Aggregates of the Russian Federation's

1 Внешняя торговля Российской Федерации услугами по группам стран External Trade in Services of the Russian Federation by Country Groups

млн. долларов США

	оборот - turnover			экспорт - exports		
	2008	2009	2009	2008	2009	2010
Всего	126 646	103 023	119 452	51 178	41 594	45 120
в том числе:						
Страны СНГ	18 169	13 932	16 752	10 682	7 687	8 250
в том числе:						
Страны ЕврАзЭС	7 638	4 689	5 260	4 995	2 862	3 113
Прочие страны	8 622	7 780	9 735	5 017	4 349	4 562
Услуги, не распределенные по отдельным странам	1 909	1 463	1 757	670	477	575
Страны дальнего зарубежья *	108 478	89 091	102 700	40 496	33 906	36 870
в том числе:						
Страны ЕС	52 333	42 550	48 567	20 650	16 005	17 213
Страны АТЭС	14 958	13 329	15 302	7 057	6 557	6 897
Прочие страны	26 231	21 311	24 544	9 495	7 867	8 194
Услуги, не распределенные по отдельным странам	14 956	11 901	14 286	3 293	3 477	4 566
Справочно:						
Страны ОЭСР	66 639	55 130	62 701	25 685	21 226	22 988

* С 4 квартала 2008 года операции с Республиками Абхазия и Южная Осетия отражаются в составе стран дальнего зарубежья.

услугами Российской Федерации за 2008-2010 годы

External Trade in Services in 2008-2010

millions of U.S. Dollars

импорт - imports			сальдо - balance			
2008	2009	2010	2008	2009	2010	
<u>75 468</u>	<u>61 429</u>	<u>74 332</u>	<u>-24 290</u>	<u>-19 836</u>	<u>-29 212</u>	Total
						of which:
7 486	6 244	8 502	3 196	1 443	-251	CIS countries
						of which:
2 643	1 827	2 146	2 353	1 035	967	EAEC countries
3 605	3 431	5 173	1 412	917	-611	Other countries
1 239	986	1 182	-569	-510	-607	Services not allocated geographically
67 982	55 185	65 830	-27 486	-21 279	-28 960	Non-CIS countries *
						of which:
31 683	26 545	31 354	-11 033	-10 541	-14 141	EU countries
7 901	6 771	8 406	-844	-214	-1 509	APEC countries
16 736	13 444	16 350	-7 240	-5 577	-8 156	Other countries
11 663	8 424	9 720	-8 369	-4 946	-5 154	Services not allocated geographically
						Memorandum:
40 954	33 904	39 713	-15 268	-12 678	-16 724	OECD countries

* Beginning from the fourth quarter of 2008 operations with the Republic of Abkhazia and Republic of South Ossetia are included in operations with non-CIS countries

2 Внешняя торговля Российской Федерации услугами в структуре расширенной классификации услуг (по методологии платежного баланса)
External Trade in Services of the Russian Federation within the Extended Balance of Payments Services Classification (as per Balance of Payments Methodology)

millions of U.S. Dollars

	2008			2009			2010		
	всего total	с дальним зарубежьем with non-CIS countries	со странами СНГ with CIS countries	всего total	с дальним зарубежьем with non-CIS countries	со странами СНГ with CIS countries	всего total	с дальним зарубежьем with non-CIS countries	со странами СНГ with CIS countries
Услуги	-24 289	-27 486	3 196	-19 836	-21 279	1 443	-29 211	-28 960	-251
Экспорт услуг	51 178	40 496	10 682	41 594	33 906	7 687	45 120	36 870	8 250
Импорт услуг	-75 468	-67 982	-7 486	-61 429	-55 185	-6 244	-74 332	-65 830	-8 502
Транспорт	2 064	642	1 422	2 919	2 447	471	2 853	2 261	592
Экспорт	15 024	11 697	3 327	12 369	10 459	1 911	14 911	12 599	2 312
Импорт	-12 960	-11 056	-1 905	-9 451	-8 011	-1 439	-12 058	-10 338	-1 720
Пассажирские перевозки	748	985	237	933	583	-346	933	1 236	-303
Экспорт	3 979	3 249	730	3 003	2 554	449	4 409	3 872	537
Импорт	-3 232	-2 264	-968	-2 766	-1 971	-795	-3 476	-2 636	-841
Грузовые перевозки	-227	-1 942	1 715	621	-217	838	-121	-1 009	887
Экспорт	6 688	4 330	2 358	5 048	3 799	1 249	5 746	4 252	1 494
Импорт	-6 915	-6 272	-643	-4 427	-4 016	-411	-5 868	-5 261	-607
Вспомогательные и дополнительные транспортные услуги	1 543	1 598	-55	2 060	2 081	-21	2 042	2 033	8
Экспорт	4 357	4 118	238	4 318	4 106	212	4 755	4 475	280
Импорт	-2 814	-2 520	-293	-2 258	-2 025	-233	-2 714	-2 442	-272
Водный транспорт	297	278	19	631	639	-8	216	191	25
Экспорт	3 696	3 624	72	3 107	3 075	32	3 370	3 294	76
Импорт	-3 399	-3 346	-53	-2 476	-2 436	-40	-3 154	-3 103	-50
Пассажирские перевозки	-5	-2	-4	-1	1	-3	-4	-1	-3
Экспорт	3	3	0	3	3	0	1	1	0
Импорт	-8	-4	-4	-4	-1	-3	-5	-2	-3
Грузовые перевозки	-1 275	-1 276	1	-892	-886	-7	-1 370	-1 368	-2
Экспорт	1 129	1 117	13	764	762	1	854	844	10
Импорт	-2 404	-2 392	-12	-1 656	-1 648	-8	-2 224	-2 213	-12
Вспомогательные и дополнительные транспортные услуги	1 577	1 555	22	1 525	1 523	1	1 589	1 560	29
Экспорт	2 563	2 505	59	2 341	2 310	30	2 514	2 449	66
Импорт	-986	-950	-37	-816	-787	-29	-925	-889	-36
Воздушный транспорт	-1 571	-1 764	193	-174	-257	84	44	-120	164
Экспорт	6 165	5 076	1 089	5 431	4 704	726	7 340	6 437	903
Импорт	-7 736	-6 840	-896	-5 604	-4 962	-642	-7 295	-6 557	-738
Пассажирские перевозки	845	920	-75	401	556	-155	1 105	1 216	-111
Экспорт	3 507	3 118	389	2 661	2 470	191	4 022	3 783	239
Импорт	-2 662	-2 197	-464	-2 260	-1 915	-346	-2 918	-2 568	-350
Грузовые перевозки	-2 075	-2 391	316	-716	-951	236	-1 127	-1 382	255
Экспорт	1 522	949	574	1 454	1 056	398	1 743	1 251	492
Импорт	-3 598	-3 340	-258	-2 170	-2 007	-163	-2 870	-2 633	-236
Вспомогательные и дополнительные транспортные услуги	-341	-293	-48	141	138	3	67	47	20
Экспорт	1 136	1 010	126	1 315	1 179	137	1 575	1 403	172
Импорт	-1 477	-1 303	-174	-1 174	-1 040	-134	-1 508	-1 356	-152

	2008			2009			2010			
	всего total	с дальним зарубежьем with non-CIS countries	со странами СНГ with CIS countries	всего total	с дальним зарубежьем with non-CIS countries	со странами СНГ with CIS countries	всего total	с дальним зарубежьем with non-CIS countries	со странами СНГ with CIS countries	
Прочие виды транспорта	3 338	2 128	1 210	2 461	2 066	395	2 593	2 190	403	Other transport
Экспорт	5 164	2 997	2 166	3 832	2 679	1 153	4 202	2 868	1 334	Exports
Импорт	-1 826	-869	-956	-1 370	-613	-757	-1 609	-678	-931	Imports
Пассажирские перевозки	-92	67	-159	-162	26	-189	-168	21	-190	Passenger transportation
Экспорт	470	129	341	340	81	259	386	88	298	Exports
Импорт	-562	-62	-500	-502	-55	-447	-554	-66	-488	Imports
Грузовые перевозки	3 124	1 725	1 399	2 229	1 620	609	2 375	1 742	634	Freight transportation
Экспорт	4 037	2 265	1 772	2 830	1 981	850	3 149	2 157	993	Exports
Импорт	-913	-540	-373	-601	-361	-241	-774	-415	-359	Imports
Вспомогательные и дополнительные транспортные услуги	307	336	-29	395	420	-25	386	427	-41	Supporting and auxiliary transport services
Экспорт	657	604	53	662	617	44	667	624	43	Exports
Импорт	-350	-268	-83	-267	-197	-70	-281	-197	-84	Imports
Космический транспорт	168	165	2	39	36	3	44	41	3	Space transport
Экспорт	168	165	2	39	36	3	43	40	3	Exports
Импорт	0	0	0	0	0	0	1	1	0	Imports
Железнодорожный транспорт	1 020	822	197	841	740	101	832	761	72	Rail transport
Экспорт	2 092	1 159	933	1 715	1 008	707	1 833	1 082	751	Exports
Импорт	-1 072	-336	-736	-874	-268	-606	-1 000	-322	-679	Imports
Пассажирские перевозки	-157	-3	-155	-191	-6	-185	-200	-13	-186	Passenger transportation
Экспорт	381	46	334	289	35	254	328	35	293	Exports
Импорт	-538	-49	-489	-480	-41	-438	-528	-49	-479	Imports
Грузовые перевозки	964	595	369	750	459	291	812	536	276	Freight transportation
Экспорт	1 321	766	556	1 022	606	416	1 140	720	420	Exports
Импорт	-357	-171	-187	-272	-147	-125	-328	-184	-144	Imports
Вспомогательные и дополнительные транспортные услуги	213	230	-17	282	287	-5	220	238	-18	Supporting and auxiliary transport services
Экспорт	390	347	43	404	367	37	365	327	38	Exports
Импорт	-177	-117	-60	-122	-80	-43	-145	-89	-56	Imports
Автомобильный транспорт	-9	54	-63	52	92	-40	59	165	-106	Road transport
Экспорт	725	587	138	532	436	95	633	521	112	Exports
Импорт	-733	-533	-200	-480	-345	-135	-574	-355	-219	Imports
Пассажирские перевозки	65	70	-4	28	32	-4	31	35	-4	Passenger transportation
Экспорт	89	83	7	50	46	5	58	52	6	Exports
Импорт	-24	-13	-11	-22	-13	-9	-27	-17	-9	Imports
Грузовые перевозки	-168	-121	-46	-89	-73	-16	-138	-58	-80	Freight transportation
Экспорт	368	248	120	224	140	84	274	172	102	Exports
Импорт	-536	-369	-167	-313	-214	-100	-412	-230	-181	Imports
Вспомогательные и дополнительные транспортные услуги	94	106	-12	113	133	-20	166	189	-23	Supporting and auxiliary transport services
Экспорт	267	257	10	258	250	7	302	297	5	Exports
Импорт	-173	-151	-23	-145	-118	-27	-136	-108	-28	Imports
Трубопроводный транспорт	2 159	1 086	1 073	1 530	1 199	331	1 659	1 224	434	Pipeline transport
Экспорт	2 179	1 086	1 093	1 546	1 199	347	1 693	1 224	468	Exports
Импорт	-20	0	-20	-16	0	-16	-34	0	-34	Imports

	2008			2009			2010			
	всего total	с дальним зарубежьем with non-CIS countries	со странами СНГ with CIS countries	всего total	с дальним зарубежьем with non-CIS countries	со странами СНГ with CIS countries	всего total	с дальним зарубежьем with non-CIS countries	со странами СНГ with CIS countries	
Поездка	-11 935	-14 551	2 616	-11 539	-13 159	1 620	-17 546	-18 638	1 093	Travel
Экспорт	11 842	6 640	5 202	9 366	5 240	4 127	4 027	4 943	4 027	Exports
Импорт	-23 778	-21 191	-2 587	-20 905	-18 399	-2 506	-26 516	-23 581	-2 935	Imports
Деловые	4 580	3 616	3 872	3 603	847	2 756	3 285	841	2 444	Business travel
Экспорт	7 002	3 129	3 872	5 346	2 380	2 966	5 095	2 463	2 633	Exports
Импорт	-2 421	-2 165	-2 57	-1 743	-1 533	-210	-1 810	-1 622	-188	Imports
Личные	-16 516	-15 516	-1 000	-15 142	-14 006	-1 136	-20 831	-19 479	-1 352	Personal travel
Экспорт	4 840	3 510	1 330	4 020	2 860	1 160	3 875	2 480	1 395	Exports
Импорт	-21 356	-19 026	-2 330	-19 162	-16 866	-2 296	-24 706	-21 959	-2 747	Imports
Услуги связи	-386	-156	-230	-562	-295	-267	-748	-486	-262	Communications services
Экспорт	1 493	1 253	240	1 337	1 127	210	1 351	1 074	277	Exports
Импорт	-1 879	-1 409	-470	-1 898	-1 421	-477	-2 100	-1 560	-540	Imports
Почтовые и курьерские услуги	59	60	-1	44	46	-2	52	82	5	Postal and courier services
Экспорт	92	88	4	77	72	4	86	82	5	Exports
Импорт	-33	-28	-5	-32	-26	-6	-35	-30	-5	Imports
Телекоммуникационные услуги	-445	-216	-229	-606	-341	-265	-800	-538	-262	Telecommunications services
Экспорт	1 401	1 165	236	1 260	1 054	206	1 265	992	273	Exports
Импорт	-1 846	-1 381	-465	-1 866	-1 395	-471	-2 065	-1 530	-535	Imports
Строительные услуги	-4 176	-4 207	31	-1 177	-1 280	104	-2 477	-1 286	-1 191	Construction services
Экспорт	4 663	4 188	475	3 293	3 030	263	2 625	2 420	205	Exports
Импорт	-8 839	-8 395	-444	-4 470	-4 310	-160	-5 102	-3 706	-1 396	Imports
Строительные услуги на территории Российской Федерации	-1 697	-1 667	-31	-2 593	-1 289	-1 304	Construction services in territory of the Russian Federation
Экспорт	2 247	2 230	17	2 120	2 099	21	Exports
Импорт	-3 944	-3 896	-48	-4 714	-3 388	-1 325	Imports
Строительные услуги за рубежом	521	387	134	116	3	113	Construction services abroad
Экспорт	1 046	800	246	504	320	184	Exports
Импорт	-526	-414	-112	-388	-317	-71	Imports
Страхование	-605	-659	54	-505	-508	3	-575	-617	42	Insurance services
Экспорт	644	529	115	443	374	69	462	395	67	Exports
Импорт	-1 249	-1 188	-61	-948	-882	-66	-1 037	-1 012	-25	Imports
Экспорт	8	8	0	6	6	0	7	7	0	Life insurance
Импорт	-36	-35	-1	-16	-16	0	-17	-16	0	Life insurance
Экспорт	33	33	0	16	16	0	11	12	0	Freight insurance
Импорт	39	39	0	20	20	0	19	19	0	Freight insurance
Другие виды прямого страхования	-7	-6	-1	-4	-4	0	-8	-7	0	Other direct insurance
Экспорт	259	253	6	45	48	-2	79	77	2	Exports
Импорт	343	334	9	196	192	4	213	207	6	Imports
Экспорт	-85	-81	-4	-151	-145	-6	-134	-130	-4	Reinsurance
Импорт	-850	-896	47	-555	-560	5	-641	-680	39	Reinsurance
Экспорт	226	126	101	182	119	63	180	121	58	Auxiliary services
Импорт	-1 076	-1 022	-54	-737	-679	-58	-821	-801	-19	Auxiliary services
Экспорт	27	23	4	38	36	2	43	41	3	Auxiliary services
Импорт	-46	-44	-2	-39	-38	-1	-58	-57	-1	Auxiliary services
Финансовые услуги	-760	-766	6	-454	-477	23	-667	-714	47	Financial services
Экспорт	1 320	1 275	44	1 032	991	42	1 053	997	57	Exports
Импорт	-2 080	-2 041	-39	-1 486	-1 467	-18	-1 720	-1 711	-9	Imports
Экспорт	219	157	62	138	201	63	525	585	60	Computer and information services
Импорт	1 644	1 527	116	1 291	1 198	93	1 359	1 254	105	Computer and information services
Экспорт	-1 424	-1 370	-54	-1 429	-1 399	-30	-1 884	-1 839	-45	Imports
Импорт	345	290	55	0	-56	56	-423	-423	58	Computer services
Экспорт	1 549	1 445	105	1 212	1 129	83	1 273	1 177	97	Computer services
Импорт	-1 204	-1 155	-49	-1 212	-1 185	-27	-1 637	-1 599	-38	Imports
Экспорт	-126	-132	7	-138	-145	7	-161	-163	2	Information services
Импорт	94	83	12	79	69	10	86	77	9	Information services
Экспорт	-220	-215	-5	-217	-214	-3	-246	-240	-7	Royalties and license fees
Импорт	-4 141	-4 198	57	-3 613	-3 668	55	-4 441	-4 511	70	Royalties and license fees
Экспорт	453	361	92	494	407	87	625	519	106	Imports
Импорт	-4 595	-4 559	-35	-4 107	-4 075	-32	-5 066	-5 031	-36	Imports

	2008			2009			2010			
	всего total	с дальним зарубежьем with non-CIS countries	со странами СНГ with CIS countries	всего total	с дальним зарубежьем with non-CIS countries	со странами СНГ with CIS countries	всего total	с дальним зарубежьем with non-CIS countries	со странами СНГ with CIS countries	
Прочие деловые услуги	-2 874	-2 718	-156	-2 560	-2 507	-53	-3 021	-2 923	-98	Other business services
Экспорт	13 101	12 128	973	11 181	10 398	783	12 775	11 789	986	Exports
Импорт	-15 975	-14 846	-1 129	-13 742	-12 905	-836	-15 796	-14 712	-1 084	Imports
Операционный лизинг	-942	150	-1 091	-1 007	-1 149	143	-1 483	-1 599	117	Operational leasing services
Экспорт	632	322	310	493	261	232	1 343	1 070	273	Exports
Импорт	-1 574	-1 414	-160	-1 500	-1 411	-89	-2 826	-2 669	-156	Imports
Деловые, профессиональные и технические услуги	-1 932	-1 626	-305	-1 554	-1 358	-196	-1 538	-1 324	-214	Miscellaneous business, professional, and technical services
Экспорт	12 469	11 806	663	10 689	10 137	552	11 432	10 719	713	Exports
Импорт	-14 401	-13 432	-969	-12 242	-11 495	-747	-12 970	-12 042	-927	Imports
Юридические услуги	-19	-7	-12	-66	-57	-9	-80	-68	-12	Legal services
Экспорт	436	429	7	367	363	4	380	374	5	Exports
Импорт	-455	-436	-19	-434	-420	-14	-460	-443	-17	Imports
Услуги по аудиту, бухгалтерскому учету, оптимизации налогообложения	-156	-165	9	19	13	6	101	99	2	Accounting, auditing, bookkeeping, and tax consulting services
Экспорт	377	358	20	327	312	15	335	316	20	Exports
Импорт	-533	-523	-10	-308	-299	-9	-235	-217	-18	Imports
Консалтинговые услуги и услуги по связям с общественностью	-550	-595	45	-655	-692	37	-602	-652	50	Business and management consulting and public relations services
Экспорт	2 108	2 032	76	1 541	1 478	62	1 721	1 637	84	Exports
Импорт	-2 658	-2 627	-31	-2 195	-2 170	-25	-2 323	-2 289	-34	Imports
Реклама, маркетинг, изучение общественного мнения	1 191	1 243	-52	934	963	-29	1 370	1 403	-33	Advertising, market research, and public opinion polling
Экспорт	2 847	2 809	38	2 270	2 236	34	2 615	2 572	43	Exports
Импорт	-1 655	-1 566	-89	-1 336	-1 272	-63	-1 245	-1 168	-76	Imports
Услуги в области исследований и разработок	406	414	-8	264	285	-22	291	279	12	Research and development
Экспорт	508	485	23	371	349	22	364	327	37	Exports
Импорт	-103	-72	-31	-107	-64	-43	-73	-49	-24	Imports
Услуги в области архитектуры, инженерные услуги, услуги в технических областях	-995	-879	-116	-572	-464	-108	-889	-754	-134	Architectural, engineering, and other technical services
Экспорт	3 250	2 928	322	3 215	2 956	258	3 231	2 913	318	Exports
Импорт	-4 245	-3 807	-438	-3 787	-3 421	-366	-4 120	-3 667	-452	Imports
Услуги в области сельского хозяйства, горнодобывающей промышленности, переработка	-2 185	-2 149	-35	-1 899	-1 919	20	-2 004	-2 019	15	Agricultural, mining, and on-site processing services
Экспорт	425	367	58	441	381	60	468	373	95	Exports
Импорт	-2 609	-2 517	-93	-2 340	-2 300	-41	-2 473	-2 393	-80	Imports
Прочие	375	513	-137	421	512	-90	275	390	-115	Other business services
Экспорт	2 518	2 398	120	2 157	2 061	95	2 318	2 207	111	Exports
Импорт	-2 143	-1 886	-258	-1 735	-1 550	-186	-2 048	-1 817	-226	Imports
Услуги в сфере культуры и отдыха	-449	-480	31	-458	-504	46	-527	-562	36	Personal, cultural, and recreational services
Экспорт	389	329	60	348	285	62	474	406	68	Exports
Импорт	-838	-809	-29	-806	-789	-16	-1 000	-968	-33	Imports
Аудиовизуальные и связанные с ними услуги	-421	-455	34	-461	-507	46	-491	-524	33	Audiovisual and related services
Экспорт	261	207	54	259	202	57	360	304	57	Exports
Импорт	-682	-662	-20	-720	-709	-11	-851	-828	-24	Imports
Услуги в сфере культуры и отдыха, услуги по организации спортивных мероприятий, услуги преподавателей и медицинских работников	-28	-25	-3	3	3	0	-36	-38	2	Recreational, cultural and sporting services
Экспорт	128	122	6	88	83	5	113	102	11	Exports
Импорт	-156	-146	-9	-85	-80	-5	-149	-140	-9	Imports
Государственные услуги	-1 247	-550	-697	-1 748	-1 127	-622	-1 538	-898	-640	Government services
Экспорт	605	568	37	440	399	41	515	475	40	Exports
Импорт	-1 851	-1 118	-733	-2 188	-1 525	-663	-2 053	-1 373	-680	Imports

Часть II. Географическое распределение внешней торговли Российской Федерации услугами
за 2008-2010 годы по отдельным видам услуг

Part II. Geographical Composition of External Trade in Services of the Russian Federation in 2008-2010 by Kind of Services

3 Внешняя торговля Российской Федерации услугами по основным странам-партнерам
External Trade in Services of the Russian Federation by Main Partner Countries

thousands of U.S. Dollars

	оборот - turnover			экспорт - exports			импорт - imports			сальдо - balance		
	2008	2009	2010	2008	2009	2010	2008	2009	2010	2008	2009	2010
Всего	126 646 481	103 022 941	119 451 662	51 178 237	41 593 632	45 120 078	75 468 244	61 429 309	74 331 585	-24 290 007	-19 835 677	-29 211 507
в том числе:												
Страны СНГ	18 168 798	13 931 771	16 752 092	10 682 355	7 687 330	8 250 390	7 486 442	6 244 442	8 501 702	3 195 913	1 442 888	-251 311
в том числе:												
<i>Страны ЕврАзЭС</i>	7 637 927	4 688 527	5 259 809	4 995 264	2 861 893	3 113 382	2 642 663	1 826 634	2 146 427	2 352 601	1 035 260	966 935
БЕЛАРУСЬ	1 584 550	1 266 842	1 610 606	614 256	495 901	603 028	970 294	770 941	1 007 578	-356 038	-275 041	-404 550
КАЗАХСТАН	2 642 524	2 159 516	2 276 307	1 620 952	1 385 049	1 505 260	1 021 573	774 467	771 047	599 379	610 581	734 214
КИРГИЗИЯ	550 979	449 121	479 628	451 020	352 314	363 082	99 958	96 807	116 546	351 062	255 507	246 537
ТАДЖИКИСТАН	1 211 937	813 047	893 267	982 896	628 630	642 011	229 041	184 418	251 256	753 855	444 212	390 754
УЗБЕКИСТАН	1 647 937	0	0	1 326 140	0	0	321 797	0	0	1 004 343	0	0
<i>Прочие страны</i>	8 621 785	7 779 927	9 733 334	5 017 022	4 348 548	4 562 089	3 604 763	3 431 379	5 173 245	1 412 258	917 168	-611 156
АЗЕРБАЙДЖАН	721 815	631 237	756 241	482 448	412 737	505 705	239 367	218 500	250 535	243 081	194 237	255 170
АРМЕНИЯ	519 675	418 700	638 172	326 704	254 211	307 669	192 971	164 489	330 503	133 733	89 721	-22 833
ГРУЗИЯ	205 208	38 047	0	90 615	21 889	0	114 592	16 158	0	-23 977	5 731	0
МОЛДОВА, РЕСПУБЛИКА	613 009	463 380	885 613	499 307	384 096	400 599	113 702	79 284	485 014	385 605	304 813	-84 415
ТУРКМЕНИЯ	179 835	186 546	274 146	131 264	113 600	180 807	48 572	72 946	93 339	82 692	40 655	87 468
УКРАИНА	6 237 724	4 712 422	5 926 358	3 378 472	2 099 201	2 207 776	2 859 252	2 613 221	3 718 582	519 220	-5 14 020	-1 510 806
УЗБЕКИСТАН	144 518	1 329 595	1 254 804	108 212	1 062 814	959 532	36 306	266 782	295 272	71 905	796 032	664 261
<i>Услуги, не распределенные по отдельным странам</i>	1 909 086	1 463 317	1 756 930	670 069	476 889	574 920	1 239 016	986 429	1 182 030	-568 947	-509 540	-607 110
Страны дальнего зарубежья	108 477 684	89 091 170	102 699 570	40 495 882	33 906 303	36 869 687	67 981 802	55 184 867	65 829 883	-27 485 920	-21 278 565	-28 960 196
в том числе:												
<i>Страны ЕС</i>	52 333 199	42 550 263	48 566 585	20 630 307	16 004 778	17 212 560	31 682 891	26 545 485	31 354 024	-11 032 584	-10 540 707	-14 141 464
АВСТРИЯ	1 800 445	1 478 645	1 728 454	603 229	478 864	521 424	1 197 216	999 781	1 207 030	-593 987	-520 917	-685 606
БЕЛЬГИЯ	951 712	828 911	786 900	361 220	307 151	315 369	590 492	521 760	471 532	-229 273	-214 610	-156 163
БОЛГАРИЯ	798 455	641 338	555 303	430 881	207 728	82 487	367 574	433 610	472 816	63 307	-225 882	-390 330
ВЕНГРИЯ	478 537	429 406	351 894	299 228	261 421	180 933	179 309	179 309	170 960	119 919	93 436	9 973
ГЕРМАНИЯ	8 659 249	7 326 833	7 831 546	3 581 249	2 934 968	3 057 004	5 078 000	4 391 864	4 774 543	-1 496 750	-1 456 896	-1 717 539
ГРЕЦИЯ	817 478	716 938	1 005 065	118 425	119 724	123 371	699 053	597 214	881 695	-580 627	-477 490	-758 324
ДАНИЯ	601 989	403 521	444 767	251 294	132 104	157 420	350 696	271 417	287 348	-99 402	-139 313	-129 928
ИРЛАНДИЯ	1 831 541	1 728 057	2 424 368	518 661	331 844	380 532	1 312 881	1 396 213	2 043 837	-794 220	-1 064 369	-1 663 305
ИСПАНИЯ	1 619 627	1 275 378	1 924 963	249 271	205 258	268 151	1 370 356	1 070 120	1 656 812	-1 121 085	-864 862	-1 388 662
ИТАЛИЯ	2 313 682	1 861 680	2 282 401	786 017	629 795	661 229	1 527 665	1 231 884	1 621 172	-741 648	-602 089	-959 943
КИПР	6 485 998	4 648 549	5 550 762	3 118 387	1 905 828	2 148 950	3 367 611	2 742 721	3 401 812	-249 224	-836 892	-1 252 863
ЛАТВИЯ	475 615	415 088	469 473	286 458	237 676	229 598	189 157	177 412	239 875	97 301	60 264	-10 277
ЛИТВА	521 296	329 284	405 225	307 439	186 747	226 701	213 857	142 537	178 524	93 582	44 210	48 177
ЛЮКСЕМБУРГ	375 334	329 276	365 622	104 964	127 505	105 571	270 370	201 770	260 051	-165 406	-74 265	-154 481
МАЛЬТА	110 392	76 613	86 781	56 192	35 830	35 004	54 199	40 783	51 776	-4 954	-4 954	-16 772
НИДЕРЛАНДЫ	3 586 354	3 162 985	3 476 798	1 183 292	982 842	1 040 022	2 403 062	2 180 144	2 436 776	-1 219 769	-1 197 302	-1 396 755
ПОЛЬША	1 110 464	737 610	683 094	493 759	369 772	337 899	616 705	367 838	345 195	-122 946	1 933	-7 296
ПОРТУГАЛИЯ	96 158	73 568	118 901	36 459	19 149	24 363	59 699	54 419	94 538	-23 241	-35 271	-70 175
РУМЫНИЯ	61 135	143 661	417 023	36 109	45 136	102 551	25 026	98 525	314 472	11 083	-53 389	-211 921
СЛОВАКИЯ	228 777	169 559	199 153	183 195	133 590	136 034	45 583	33 969	63 118	137 612	97 621	72 916
СЛОВЕНИЯ	348 022	183 526	172 406	181 720	93 852	70 394	166 303	89 674	102 012	15 417	4 178	-31 618
СОЕДИНЕННОЕ КОРОЛЕВСТВО	9 683 565	8 175 511	8 546 225	4 300 217	3 789 110	4 172 283	5 383 348	4 386 401	4 373 942	-1 083 131	-597 291	-201 659
ФИНЛЯНДИЯ	3 354 154	2 648 574	2 646 938	1 051 699	697 850	605 713	2 302 455	1 950 725	2 041 225	-1 250 756	-1 252 875	-1 435 512
ФРАНЦИЯ	3 276 408	2 506 014	3 016 690	1 157 619	892 820	1 157 619	2 118 788	1 613 193	1 976 731	-961 169	-220 373	-936 773
ЧЕШСКАЯ РЕСПУБЛИКА	1 160 260	935 506	1 466 459	286 817	241 790	497 408	873 443	693 716	969 051	-586 626	-451 926	-471 644
ШВЕЦИЯ	998 662	833 473	1 042 567	406 377	376 416	427 046	592 285	457 057	615 521	-185 908	-80 641	-188 474
ЭСТОНИЯ	587 889	490 761	566 805	260 131	260 009	265 146	327 758	230 753	301 659	-67 628	29 256	-36 513

тыс. долларов США

Страны АТЭС	14 957 574	13 328 784	15 302 131	7 056 939	6 557 406	6 896 551	7 900 636	6 771 378	8 405 580	-843 697	-213 972	-1 509 030	APEC countries
АВСТРАЛИЯ	179 138	98 343	85 727	74 905	60 781	58 307	104 232	37 562	27 420	-29 327	23 219	30 887	AUSTRALIA
БРУНЕЙ - ДАРУССАЛАМ	1 595	226	56	1 576	220	49	19	6	7	1 557	214	43	BRUNEI DARUSSALAM
ВЬЕТНАМ	288 449	220 138	277 254	185 526	143 394	154 889	102 923	76 744	122 365	82 603	66 650	32 524	VIETNAM
ГОНКОНГ	275 179	232 500	472 112	173 627	132 634	178 806	101 553	99 866	293 305	72 074	32 767	-114 499	HONG KONG, PEOPLE'S REPUBLIC OF CHINA
ИНДОНЕЗИЯ	45 345	46 843	94 011	5 956	11 638	52 995	39 389	35 205	41 016	-33 434	-23 567	11 978	INDONESIA
КАНАДА	1 001 846	802 109	597 778	695 532	565 242	332 337	306 314	236 867	265 441	389 218	328 374	66 896	CANADA
КИТАЙ	2 464 451	1 815 522	2 372 221	869 622	824 204	1 000 996	1 594 829	991 117	1 371 225	-725 206	-166 913	-370 229	CHINA, PEOPLES REPUBLIC OF
КОРЕЯ, РЕСПУБЛИКА	1 120 239	1 145 737	1 249 338	601 405	538 849	564 954	518 834	606 888	684 384	82 571	-68 038	-119 430	KOREA, REPUBLIC OF
МАЛАЙЗИЯ	81 202	80 470	155 132	15 364	17 313	25 971	65 839	63 157	129 161	-50 475	-45 844	-103 190	MALAYSIA
МЕКСИКА	22 197	15 306	46 957	20 603	12 921	18 096	1 594	28 861	19 008	19 008	10 536	-10 765	MEXICO
НОВАЯ ЗЕЛАНДИЯ	65 326	57 958	46 751	23 474	37 477	25 880	41 852	20 481	20 871	-18 377	16 996	5 009	NEW ZEALAND
ПАПУА-НОВАЯ ГВИНЕЯ	2 935	1 883	1 529	1 147	1 496	22	22	25	33	1 125	1 833	1 463	PAPUA NEW GUINEA
ПЕРУ	2 935	5 116	5 330	2 486	4 488	2 892	449	628	2 438	2 037	3 859	454	PERU
СИНГАПУР	299 104	232 372	258 353	124 857	103 840	106 561	174 247	128 532	151 793	-49 390	-24 692	-45 232	SINGAPORE
США	7 488 652	7 291 123	7 742 985	3 700 443	3 612 338	3 822 476	3 788 209	3 678 785	3 920 509	-87 766	-66 447	-98 033	UNITED STATES
ТАИЛАНД	582 190	509 581	1 021 162	28 969	21 166	20 306	553 222	488 415	1 000 856	-524 253	-467 249	-980 550	THAILAND
ТАЙВАНЬ (КИТАЙ)	22 414	25 822	33 951	17 985	16 605	25 913	4 428	9 217	8 038	13 557	7 388	17 875	CHINESE TAIPEI
ФИЛИППИНЫ	10 180	7 455	8 633	8 106	5 377	4 843	2 075	2 078	3 790	6 031	3 300	1 052	PHILIPPINES
ЧИЛИ	5 376	5 014	9 825	2 351	1 774	6 721	3 025	3 104	3 104	-674	-1 467	3 617	CHILE
ЯПОНИЯ	1 000 386	735 467	823 025	503 006	445 287	492 062	497 580	290 180	330 963	5 426	155 108	161 099	JAPAN
Прочие страны	26 230 959	21 311 098	24 544 473	9 495 253	7 866 847	8 194 275	16 735 706	13 444 275	16 350 198	-7 240 453	-5 377 404	-8 153 924	Other countries
АЛБАНИЯ	1 837	905	733	1 672	759	609	166	146	124	1 506	613	484	ALBANIA
БАГАМЫ	171 325	243 044	91 968	118 731	221 029	79 522	52 594	22 015	12 446	66 137	199 014	67 076	BAHAMAS, THE
БЕЛИЗ	138 034	107 594	124 418	77 016	75 375	88 551	61 018	32 218	35 867	15 998	43 157	52 684	BELIZE
БОСНИЯ И ГЕРЦЕГОВИНА	79 899	90 386	38 359	42 245	66 176	27 864	37 655	24 211	10 495	4 590	41 965	17 369	BOSNIA AND HERZEGOVINA
ВИРГИНСКИЕ ОСТРОВА, БРИТАНСКИЕ	1 686 408	1 397 903	1 847 288	1 170 198	1 041 120	1 201 833	516 210	356 783	645 455	653 988	684 337	556 378	BRITISH VIRGIN ISLANDS
ГИБРАЛТАР	193 898	91 065	100 931	124 824	50 829	45 367	69 074	40 237	55 565	55 750	10 592	-10 198	GIBRALTAR
ГРУЗИЯ	0	23 657	86 115	0	15 068	43 739	0	8 589	42 376	0	6 479	1 362	GEORGIA
ЕГИПЕТ	1 830 237	2 057 644	3 017 950	25 189	23 445	23 448	1 805 048	2 034 199	2 994 502	-1 779 860	-2 010 753	-2 971 055	EGYPT
ИЗРАИЛЬ	802 231	813 421	860 732	217 832	217 069	222 899	584 399	596 352	637 833	-366 567	-379 283	-414 934	ISRAEL
ИНДИЯ	678 602	458 221	452 375	176 196	244 741	228 005	502 405	213 480	224 370	-326 209	31 261	3 634	INDIA
ИРАН, ИСЛАМСКАЯ РЕСПУБЛИКА	76 950	86 160	76 877	55 201	59 615	47 690	21 749	26 545	29 188	33 452	33 070	18 502	IRAN, ISLAMIC REPUBLIC OF
ИСЛАНДИЯ	17 044	20 011	15 968	6 229	6 772	4 425	10 815	13 238	11 543	-4 586	-6 466	-7 118	ICELAND
ЛИВАН	15 486	11 585	13 579	12 175	7 957	8 359	3 311	3 628	5 219	8 864	4 328	3 140	LEBANON
РЕСПУБЛИКА МАКЕДОНИЯ	8 368	3 753	8 633	4 508	3 214	4 661	3 860	539	3 972	647	2 676	690	MACEDONIA, FORMER YUGOSLAV REPUBLIC OF
МОНГОЛИЯ	104 342	174 831	145 621	49 677	58 100	50 840	54 665	116 731	94 780	-4 988	-58 632	-43 940	MONGOLIA
НОРВЕГИЯ	491 175	454 624	655 566	208 497	161 860	267 053	282 678	292 764	388 513	-74 181	-130 904	-121 460	NORWAY
ОБЪЕДИНЕННЫЕ АРАБСКИЕ ЭМИРАТЫ	1 193 517	1 070 025	1 167 452	440 980	407 854	288 902	752 537	662 171	878 550	-311 558	-254 317	-589 648	UNITED ARAB EMIRATES
ПАНАМА	1 585 732	1 462 563	1 551 530	503 930	443 307	484 856	1 081 803	1 019 256	1 066 674	-577 873	-575 948	-581 818	PANAMA
СЕЙШЕЛЫ	115 043	61 960	91 180	71 816	40 580	68 129	43 227	21 380	23 051	28 589	19 200	45 079	SEYHELLES
СЕРБИЯ	1 207 529	567 986	284 120	382 319	229 095	91 235	825 210	338 890	192 885	-442 892	-109 795	-101 650	SERBIA, REPUBLIC OF
ТУРЦИЯ	8 652 732	5 495 032	6 079 270	2 196 656	1 212 033	1 229 117	6 456 076	4 282 999	4 850 153	-4 259 420	-3 070 967	-3 621 035	TURKEY
ХОРВАТИЯ	382 327	288 480	290 839	67 509	66 315	29 805	314 818	222 165	261 035	-247 309	-155 850	-231 230	CROATIA
ЧЕРНОГОРИЯ	148 146	275 153	352 470	88 997	44 234	8 992	59 148	230 918	343 478	29 849	-186 684	-334 486	MONTENEGRO, REPUBLIC OF
ШВЕЙЦАРИЯ	3 655 312	3 392 940	4 070 608	1 681 395	1 540 500	1 862 198	1 973 917	1 852 440	2 208 410	-292 522	-311 940	-346 212	SWITZERLAND
Другие страны	2 994 786	2 662 157	3 119 892	1 771 465	1 629 801	1 786 177	1 223 322	1 032 356	1 333 715	548 143	597 444	452 462	Residual countries
Услуги, не распределенные по отдельным странам	14 955 951	11 901 025	14 286 381	3 293 382	3 477 271	4 566 301	11 662 569	8 423 754	9 720 080	-8 369 186	-4 946 483	-5 153 779	Services not allocated geographically
Справочно:													Memorandum:
Страны ОЭСР	66 638 642	55 130 092	62 700 702	25 685 135	21 226 032	22 988 143	40 953 508	33 904 060	39 712 559	-15 268 373	-12 678 028	-16 724 416	OECD countries

Страны АТЭС	2 471 788	2 008 331	2 061 009	1 638 460	1 423 767	1 451 491	833 328	584 564	609 517	805 133	839 203	841 974	APEC countries
АВСТРАЛИЯ	4 794	7 170	6 275	1 301	5 812	4 750	3 493	1 358	1 525	-2 193	4 455	3 225	AUSTRALIA
БРУНЕЙ - ДАРУССАЛАМ	63	2	8	50	2	8	13	0	0	38	2	8	BRUNEI DARUSSALAM
ВЬЕТНАМ	54 007	27 089	28 408	16 710	11 739	16 600	37 297	15 350	11 808	-20 588	-3 611	4 792	VIETNAM
ГОНКОНГ	151 766	123 399	146 581	114 553	84 402	91 374	37 213	38 998	55 207	77 340	45 404	36 168	HONG KONG, PEOPLE'S REPUBLIC OF CHINA
ИНДОНЕЗИЯ	1 464	1 326	1 877	247	367	333	1 217	959	1 544	-971	-592	-1 211	INDONESIA
КАНАДА	633 568	479 012	199 302	494 776	370 072	137 019	138 791	108 940	63 283	355 985	261 132	74 736	CANADA
КИТАЙ	358 404	366 675	471 227	210 261	342 325	342 325	148 144	112 350	128 993	62 117	141 975	213 242	CHINA, PEOPLE'S REPUBLIC OF
КОРЕЯ, РЕСПУБЛИКА	358 145	288 763	336 962	194 877	169 659	204 571	163 268	119 104	132 392	31 610	50 555	72 179	KOREA, REPUBLIC OF
МАЛАЙЗИЯ	2 288	3 685	7 770	1 880	3 419	4 674	409	266	3 096	1 471	3 153	1 578	MALAYSIA
МЕКСИКА	2 268	894	2 288	2 209	848	1 085	59	45	1 203	2 149	803	-119	MEXICO
НОВАЯ ЗЕЛАНДИЯ	11 824	27 905	15 585	7 498	24 195	9 175	4 326	3 710	6 410	3 172	20 485	2 766	NEW ZEALAND
ПАПУА-НОВАЯ ГВИНЕЯ	1 015	1 865	1 504	1 000	1 849	1 479	15	16	25	985	1 832	1 454	PAPUA NEW GUINEA
ПЕРУ	106	1 383	149	85	1 316	130	22	67	19	63	1 249	110	PERU
СИНГАПУР	75 829	73 074	90 587	50 020	58 080	69 831	25 809	14 993	20 756	24 210	43 087	49 075	SINGAPORE
США	545 242	368 757	460 513	336 261	349 820	349 820	208 981	112 771	110 693	127 280	143 214	239 127	UNITED STATES
ТАИЛАНД	24 664	26 638	42 015	12 257	6 530	10 327	12 407	20 108	31 689	-150	-13 578	-21 362	THAILAND
ТАЙВАНЬ (КИТАЙ)	7 865	8 478	11 983	6 821	7 572	10 517	1 044	906	1 465	5 777	6 667	9 052	CHINESE TAIPEI
ФИЛИППИНЫ	483	693	304	26	277	26	457	416	279	-430	-139	-253	PHILIPPINES
ЧИЛИ	1 461	2 690	1 941	31	379	20	1 430	2 670	1 562	-1 399	-2 651	-1 183	CHILE
ЯПОНИЯ	236 532	198 833	235 729	187 599	167 297	197 160	48 933	31 536	38 569	138 666	135 761	158 591	JAPAN
Прочие страны	4 672 747	3 779 308	4 221 000	3 411 822	2 860 010	3 139 396	1 260 925	919 298	1 081 603	2 150 897	1 940 712	2 057 793	Other countries
АЛБАНИЯ	217	63	84	154	27	48	62	36	36	92	-9	12	ALBANIA
БАГАМЫ	28 441	30 465	18 344	21 900	26 877	13 631	6 541	3 587	4 713	15 358	23 290	8 917	BAHAMAS, THE
БЕЛИЗ	52 996	48 621	44 086	49 139	45 712	39 743	3 857	2 909	4 344	45 281	42 803	35 399	BELIZE
БОСНИЯ И ГЕРЦЕГОВИНА	322	247	223	152	78	93	171	169	130	-19	-91	-37	BOSNIA AND HERZEGOVINA
ВИРГИНСКИЕ ОСТРОВА, БРИТАНСКИЕ	824 873	735 936	762 490	618 089	622 261	667 481	206 784	113 674	95 009	411 305	508 587	572 471	BRITISH VIRGIN ISLANDS
ГИБРАЛТАР	96 334	30 145	25 605	84 199	23 046	12 569	12 135	7 100	13 036	72 064	15 946	-467	GIBRALTAR
ГРУЗИЯ	71 090	5 546	20 263	0	4 491	17 053	0	1 055	3 211	0	3 436	13 842	GEORGIA
ЕГИПЕТ	61 523	39 913	57 501	30 774	19 588	25 030	30 749	20 326	32 471	-59 350	-63 265	-75 734	EGYPT
ИЗРАИЛЬ	35 061	34 043	44 661	25 316	28 799	35 730	9 745	5 244	8 931	15 571	23 555	26 800	ISRAEL
ИНДИЯ	18 284	25 788	20 847	15 873	22 558	17 274	2 412	3 231	3 573	13 461	19 327	13 700	INDIA
ИРАН, ИСЛАМСКАЯ РЕСПУБЛИКА	1 921	4 084	6 581	848	1 414	899	1 072	2 670	5 682	-224	-1 257	-4 783	IRAN, ISLAMIC REPUBLIC OF
ИСЛАНДИЯ	6 099	5 858	4 516	5 836	5 480	3 442	263	377	1 074	5 573	5 103	2 368	ICELAND
ЛИВАН	145	28	71	136	26	26	9	1	45	127	25	-19	LEBANON
РЕСПУБЛИКА МАКЕДОНИЯ	24 914	23 497	25 016	17 760	17 408	16 054	7 154	6 088	8 962	10 606	11 320	7 092	MACEDONIA, FORMER YUGOSLAV REPUBLIC OF
МОНГОЛИЯ	91 776	66 118	76 250	42 001	28 934	35 435	49 776	37 184	40 815	-7 775	-8 250	-5 380	MONGOLIA
НОРВЕГИЯ	327 888	282 842	335 622	213 042	192 344	207 190	114 846	90 498	128 432	98 196	101 846	78 757	NORWAY
ОБЪЕДИНЕННЫЕ АРАБСКИЕ ЭМИРАТЫ	176 093	247 033	185 500	148 031	192 195	152 555	28 062	54 838	32 945	119 968	137 357	119 610	UNITED ARAB EMIRATES
ПАНАМА	32 828	18 953	41 884	28 068	16 563	37 994	4 761	2 390	3 889	23 307	14 173	34 105	PANAMA
СЕЙШЕЛЫ	21 032	14 679	14 846	9 330	5 250	4 433	11 702	9 429	10 413	-2 372	-4 180	-5 981	SEYCHELLES
СЕРБИЯ	739 668	363 238	487 907	578 993	258 889	330 607	160 675	104 350	157 300	418 318	154 539	173 307	SERBIA, REPUBLIC OF
ТУРЦИЯ	6 301	3 620	4 145	1 404	629	842	4 897	2 991	3 303	-3 493	-2 362	-2 460	TURKEY
ХОРВАТИЯ	19 993	12 166	15 236	9 290	4 131	4 691	10 703	8 034	10 545	-1 413	-3 903	-5 854	CROATIA
ЧЕРНОГОРИЯ	1 149 853	972 138	1 087 547	754 730	681 517	764 885	395 123	290 621	322 661	359 607	390 897	442 224	MONTENEGRO, REPUBLIC OF
ШВЕЙЦАРИЯ	885 092	739 718	846 031	750 887	656 140	741 688	134 205	83 578	104 343	616 683	572 562	637 345	SWITZERLAND
Другие страны	8 781 346	7 256 647	9 908 026	1 931 741	2 365 560	3 383 054	6 849 606	4 891 087	6 524 972	-4 917 865	-2 525 527	-3 141 918	Residual countries
Услуги, не распределенные по отдельным странам	8 783 275	6 805 862	8 108 677	6 014 145	4 813 256	5 615 594	2 769 131	1 992 607	2 493 083	3 245 014	2 820 649	3 122 511	Services not allocated geographically
Справочно:													Memorandum:
Страны ОЭСР													OECD countries

Страны АТЭС	829 936	647 247	424 207	529 921	441 380	247 745	300 015	205 867	176 462	229 906	235 513	71 282	APEC countries
АВСТРАЛИЯ	315	131	289	152	42	184	164	90	105	-12	-48	78	AUSTRALIA
БРУНЕЙ - ДАРУССАЛАМ	6	2	0	6	2	0	0	0	0	6	2	0	BRUNEI DARUSSALAM
ВЬЕТНАМ	41 999	16 921	14 544	8 198	3 535	5 915	33 801	13 386	8 630	-25 603	-9 852	-2 715	VIETNAM
ГОНКОНГ	9 765	13 780	13 057	5 971	6 334	5 685	3 794	7 446	7 372	2 176	-1 111	-1 688	HONG KONG, PEOPLE'S REPUBLIC OF CHINA
ИНДОНЕЗИЯ	48	25	164	20	12	140	28	12	24	-8	0	116	INDONESIA
КАНАДА	476 676	417 969	133 671	389 661	343 610	86 394	87 016	74 359	47 277	302 645	269 251	39 117	CANADA
КИТАЙ	101 256	39 352	42 571	17 309	9 406	13 242	54 197	29 946	29 329	-36 888	-20 540	-16 087	CHINA, PEOPLE'S REPUBLIC OF
КОРЕЯ, РЕСПУБЛИКА	1 146	648	549	20 007	10 056	8 784	81 249	55 842	53 421	-61 241	-45 785	-44 636	KOREA, REPUBLIC OF
МАЛАЙЗИЯ	222	118	154	1 131	639	544	15	9	5	1 117	630	539	MALAYSIA
МЕКСИКА	1 132	744	3 666	575	438	1 028	556	306	2 638	19	133	105	MEXICO
НОВАЯ ЗЕЛАНДИЯ	0	3	17	0	0	17	0	3	0	0	-3	17	NEW ZEALAND
ПАПУА-НОВАЯ ГВИНЕЯ	22	0	7	0	0	0	22	0	0	-22	0	-7	PAPUA NEW GUINEA
ПЕРУ	7 555	3 366	2 231	6 881	1 989	1 981	674	1 377	250	6 207	612	1 731	SINGAPORE
СИНГАПУР	81 115	56 686	118 472	52 486	48 966	108 136	28 630	7 720	10 337	23 856	41 245	97 799	UNITED STATES
США	5 588	14 154	15 912	5 228	2 091	2 864	359	12 063	13 048	4 869	-9 972	-10 185	THAILAND
ТАИЛАНД	802	149	440	228	144	422	574	5	17	-346	139	405	CHINESE TAIPEI
ТАЙВАНЬ (КИТАЙ)	3	8	8	0	5	0	3	3	8	-3	3	-8	PHILIPPINES
ФИЛИППИНЫ	7	10	95	3	10	0	5	0	95	-2	10	-95	CHILE
ЧИЛИ	30 773	17 285	16 155	21 848	13 987	12 279	8 925	3 299	3 875	12 922	10 688	8 404	JAPAN
ЯПОНИЯ	1 649 910	870 334	962 491	1 028 544	487 046	540 071	621 366	383 288	422 420	407 177	103 758	117 651	Other countries
Прочие страны	0	0	6	0	0	0	0	0	6	0	0	-5	ALBANIA
АЛБАНИЯ	4 794	374	654	4 794	374	654	0	0	0	4 794	374	654	BAHAMAS, THE
БАГАМЫ	5 381	4 520	3 749	4 717	3 877	2 906	665	643	843	4 052	3 234	2 063	BELIZE
БЕЛИЗ	76	62	152	68	36	68	8	27	84	60	9	-16	BOSNIA AND HERZEGOVINA
БОСНИЯ И ГЕРЦЕГОВИНА	1 10 019	72 282	45 615	21 701	21 735	29 888	88 318	50 548	15 727	-66 618	-28 813	14 161	BRITISH VIRGIN ISLANDS
ВИРГИНСКИЕ ОСТРОВА, БРИТАНСКИЕ	313	171	172	284	98	25	29	73	147	255	25	-123	GIBRALTAR
ГИБРАЛТАР	0	1 180	3 972	0	351	2 560	0	829	1 412	0	-479	1 148	GEORGIA
ГРУЗИЯ	1 034	395	2 620	278	111	2 103	756	285	517	-479	-174	1 585	EGYPT
ЕГИПЕТ	28 653	10 736	14 535	6 754	3 088	4 732	21 899	7 648	9 803	-15 145	-4 561	-5 072	ISRAEL
ИЗРАИЛЬ	5 568	3 093	8 157	1 885	1 655	4 403	3 684	1 438	3 754	-1 799	217	650	INDIA
ИНДИЯ	6 457	5 596	2 688	5 108	3 315	0	1 349	2 280	2 688	3 759	1 035	-2 688	IRAN, ISLAMIC REPUBLIC OF
ИРАН, ИСЛАМСКАЯ РЕСПУБЛИКА	15	78	66	11	38	23	4	40	43	8	-3	-21	ICELAND
ИСЛАНДИЯ	2 152	314	413	2 152	300	271	0	14	142	2 152	286	128	LEBANON
ЛИВАН	94	12	18	93	11	1	1	1	17	92	9	-16	MACEDONIA, FORMER YUGOSLAV REPUBLIC OF
РЕСПУБЛИКА МАКЕДОНИЯ	11 779	9 472	10 207	10 577	8 599	9 203	1 202	873	1 003	9 375	7 726	8 200	MONGOLIA
МОНГОЛИЯ	20 509	14 283	14 505	6 975	3 413	3 764	13 534	10 871	10 740	-6 560	-7 458	-6 976	NORWAY
НОРВЕГИЯ	179 490	117 471	125 060	131 647	88 094	87 710	47 843	29 377	37 351	83 803	58 718	50 359	UNITED ARAB EMIRATES
ОБЪЕДИНЕННЫЕ АРАБСКИЕ ЭМИРАТЫ	16 344	10 487	12 222	15 610	10 422	11 141	734	66	1 081	14 875	10 356	10 060	PANAMA
ПАНАМА	2 864	2 172	2 135	1 596	1 418	1 038	1 269	755	1 097	327	663	-59	SEYCHELLES
СЕЙШЕЛЫ	8 659	4 192	2 624	4 425	1 318	1 063	4 234	2 874	1 561	191	-1 556	-498	SERBIA, REPUBLIC OF
СЕРБИЯ	556 335	197 222	259 969	500 995	185 667	231 223	55 340	11 555	28 746	445 656	174 111	202 477	TURKEY
ТУРЦИЯ	651	263	428	498	238	304	152	25	124	346	213	180	CROATIA
ХОРВАТИЯ	14 603	7 938	8 483	7 726	2 621	1 934	6 877	5 317	6 549	850	-2 696	-4 616	MONTENEGRO, REPUBLIC OF
ЧЕРНОГОРИЯ	373 680	246 929	292 560	52 191	14 069	20 546	321 489	232 860	272 014	-269 297	-218 791	-251 469	SWITZERLAND
ШВЕЙЦАРИЯ	300 438	161 090	151 482	248 460	136 201	124 512	51 979	24 889	26 970	196 481	111 312	97 542	Residual countries
Другие страны	1 007 526	1 571 203	3 168 299	253 126	480 498	1 520 273	754 401	1 090 705	1 648 026	-501 275	-610 208	-127 753	Services not allocated geographically
Услуги, не распределенные по отдельным странам	3 087 177	2 115 782	2 505 582	2 027 796	1 525 980	1 832 192	1 059 381	589 802	673 590	968 415	936 179	1 158 802	Memorandum: OECD countries

Страны АТЭС	565 807	438 379	453 304	461 981	359 077	355 394	103 825	79 302	97 910	358 156	279 775	257 485	АПЕС страны
АВСТРАЛИЯ	9	3 226	61	6	3 225	21	3	1	40	3	3 225	-19	АВСТРАЛИЯ
БРУНЕЙ - ДАРУССАЛАМ	0	0	2	0	0	2	0	0	0	0	0	2	БРУНЕЙ ДАРУССАЛАМ
ВЬЕТНАМ	3 611	3 430	3 895	3 609	3 034	2 971	1	396	924	3 608	2 638	2 048	ВЬЕТНАМ
ГОНКОНГ	57 337	41 151	26 471	57 083	41 103	26 468	254	48	3	56 829	41 055	26 464	ГОНГ КОНГ, ПЕОПЛЕ'S РЕПУБЛИК OF CHINA
ИНДОНЕЗИЯ	90	97	83	90	97	78	0	0	5	90	97	73	ИНДОНЕЗИЯ
КАНАДА	23 086	16 052	15 722	12 261	12 411	15 327	10 825	3 641	395	1 436	8 770	14 932	КАНАДА
КИТАЙ	155 629	176 658	189 628	130 117	138 477	153 002	25 512	38 181	36 626	104 605	100 297	116 376	КИТАЙ, ПЕОПЛЕ'S РЕПУБЛИК OF
КОРЕЯ, РЕСПУБЛИКА	99 097	54 072	57 240	62 503	47 034	51 333	36 594	7 039	5 906	25 910	39 995	45 427	КОРЕЯ, РЕПУБЛИК OF
МАЛАЙЗИЯ	316	281	277	315	280	235	0	1	41	315	279	194	МАЛАЙЗИЯ
МЕКСИКА	1 777	17	64	1 758	4	0	19	13	64	1 739	-9	-64	МЕКСИКА
НОВАЯ ЗЕЛАНДИЯ	769	296	508	762	296	426	6	0	82	756	296	345	НОВАЯ ЗЕЛАНДИЯ
ПАПУА-НОВАЯ ГВИНЕЯ	1 000	1 849	1 470	1 000	1 849	1 462	0	0	9	1 000	1 849	1 453	ПАПУА НОВАЯ ГВИНЕЯ
ПЕРУ	18	1 119	0	18	1 119	0	0	0	0	1 119	1 119	0	ПЕРУ
СИНГАПУР	6 301	12 333	17 206	3 075	11 787	12 038	3 226	546	5 169	-151	11 241	6 869	СИНГАПУР
США	121 418	82 450	91 360	95 117	56 288	47 681	26 300	26 162	43 680	68 817	30 126	4 001	США
ТАИЛАНД	6 421	3 246	4 188	6 380	3 223	4 120	41	23	67	6 340	3 200	4 053	ТАИЛАНД
ТАЙВАНЬ (КИТАЙ)	1 590	542	1 138	1 566	541	856	24	1	282	1 542	540	575	КИТАЙСКИЙ ТАИПЕЙ
ФИЛИППИНЫ	8	264	9	8	264	6	0	0	3	8	264	3	ФИЛИППИНЫ
ЧИЛИ	1	0	258	1	0	258	0	0	1	1	0	257	ЧИЛИ
ЯПОНИЯ	87 330	41 299	43 725	86 310	38 047	39 111	1 020	3 252	4 614	85 290	34 795	34 497	ЯПОНИЯ
Прочие страны	848 640	787 397	912 706	836 751	775 448	889 965	11 890	11 949	22 742	824 861	763 500	867 223	Прочие страны
АЛБАНИЯ	141	0	3	141	0	2	0	0	1	141	0	1	АЛБАНИЯ
БАГАМЫ	5 247	4 384	3 728	5 229	4 371	3 532	18	14	196	5 211	4 357	3 335	БАГАМЫ, ТИ
БЕЛИЗ	1 579	778	823	1 571	778	823	8	0	0	1 563	778	823	БЕЛИЗ
БОСНИЯ И ГЕРЦЕГОВИНА	0	18	0	0	18	0	0	0	0	0	18	0	БОСНИЯ И ГЕРЦЕГОВИНА
ВИРГИНСКИЕ ОСТРОВА, БРИТАНСКИЕ	183 480	203 371	195 814	182 317	202 887	194 093	1 163	484	1 720	181 154	202 403	192 373	ВИРГИНСКИЕ ОСТРОВА
ГИБРАЛТАР	15 929	5 968	6 919	15 929	5 968	2 811	0	0	4 108	15 929	5 968	-1 297	ГИБРАЛТАР
ГРУЗИЯ	0	3 419	12 418	0	3 419	12 413	0	0	5	0	3 419	12 408	ГРУЗИЯ
ЕГИПЕТ	3 068	3 135	2 077	2 749	2 552	2 066	319	583	11	2 429	1 969	2 056	ЕГИПЕТ
ИЗРАИЛЬ	13 071	4 978	4 524	12 786	3 852	3 119	285	1 126	1 405	12 501	2 726	1 713	ИЗРАИЛЬ
ИНДИЯ	18 676	22 013	25 180	18 627	21 949	24 760	49	64	420	18 578	21 885	24 340	ИНДИЯ
ИРАН, ИСЛАМСКАЯ РЕСПУБЛИКА	8 068	16 615	14 663	8 054	16 565	14 598	14	50	65	8 039	16 516	14 532	ИРАН, ИСЛАМСКАЯ РЕСПУБЛИКА
ИСЛАНДИЯ	80	4	344	78	4	323	3	0	21	75	4	302	ИСЛАНДИЯ
ЛИВАН	3 227	4 327	2 705	3 224	4 327	2 703	3	0	2	3 222	4 327	2 701	ЛИВАН
РЕСПУБЛИКА МАКЕДОНИЯ	2	1	2	2	1	0	0	0	0	2	1	-2	МАКЕДОНИЯ, БЫВШАЯ ЮГОСЛАВСКАЯ РЕСПУБЛИКА
МОНГОЛИЯ	6 168	4 304	4 320	6 093	4 161	3 961	74	143	359	6 019	4 018	3 602	МОНГОЛИЯ
НОРВЕГИЯ	14 608	9 563	9 777	13 499	8 147	8 936	1 109	1 415	841	12 391	6 732	8 095	НОРВЕГИЯ
ОБЪЕДИНЕННЫЕ АРАБСКИЕ ЭМИРАТЫ	52 781	48 970	52 387	52 726	48 730	52 283	56	240	105	52 670	48 490	52 178	ОБЪЕДИНЕННЫЕ АРАБСКИЕ ЭМИРАТЫ
ПАНАМА	30 197	2 935	5 728	29 867	2 710	3 017	330	226	2 711	29 537	2 484	307	ПАНАМА
СЕЙШЕЛЫ	7 070	505	2 927	7 070	505	2 895	0	0	33	7 070	505	2 862	СЕЙШЕЛЫ
СЕРБИЯ	4 430	3 662	3 729	778	478	740	3 653	3 184	2 989	-2 875	-2 706	-2 249	СЕРБИЯ, РЕПУБЛИКА
ТУРЦИЯ	26 153	15 854	32 091	23 352	13 831	30 389	2 801	2 023	1 702	20 550	11 808	28 687	ТУРЦИЯ
ХОРВАТИЯ	123	151	291	121	86	283	2	65	8	119	21	275	ХОРВАТИЯ
ЧЕРНОГОРИЯ	0	0	3	0	0	3	0	0	0	0	0	3	МОНТЕНЕГРО, РЕПУБЛИКА
ШВЕЙЦАРИЯ	136 721	71 393	96 211	135 205	69 862	93 463	1 516	1 531	2 748	133 689	68 332	90 715	ШВЕЙЦАРИЯ
Другие страны	317 822	361 050	436 043	317 333	360 248	432 752	488	801	3 291	316 845	359 447	429 461	Residual countries
Услуги, не распределенные по отдельным странам	7 501 560	5 305 744	6 512 005	1 521 722	1 560 058	1 712 479	5 979 838	3 745 686	4 799 526	-4 458 116	-2 185 628	-3 087 047	Services not allocated geographically
Справочно:	1 853 760	1 340 088	1 635 221	1 637 983	1 138 179	1 269 747	215 777	201 909	365 473	1 422 206	936 270	904 274	Memorandum:
Страны ОЭСР													OECD countries

Страны АЭС	1 076 045	922 704	1 183 498	646 558	623 309	848 353	429 487	299 395	335 146	217 070	333 914	513 207	APEC countries
АВСТРАЛИЯ	4 469	3 813	5 926	1 143	2 546	4 545	3 326	1 267	1 380	-2 184	1 278	3 165	AUSTRALIA
БРУНЕЙ - ДАРУССАЛАМ	57	0	6	44	0	6	13	0	0	32	0	6	BRUNEI DARUSSALAM
ВЬЕТНАМ	8 397	6 739	9 969	4 902	5 171	7 714	3 495	1 568	2 255	1 407	3 603	5 460	VIETNAM
ГОНКОНГ	84 664	68 469	107 053	51 499	36 964	59 222	33 165	31 504	47 831	18 335	5 460	11 391	HONG KONG, PEOPLE'S REPUBLIC OF CHINA
ИНДОНЕЗИЯ	1 326	1 205	1 630	137	258	115	1 190	947	1 515	-1 053	-689	-1 400	INDONESIA
КАНАДА	133 806	44 991	49 910	92 855	14 051	35 298	40 951	30 940	14 612	51 904	-16 889	20 686	CANADA
КИТАЙ	131 269	150 665	239 029	62 834	106 442	175 991	68 433	44 223	63 038	-5 600	62 219	112 953	CHINA, PEOPLE'S REPUBLIC OF
КОРЕЯ, РЕСПУБЛИКА	157 792	168 793	217 518	112 367	112 569	144 453	45 425	56 224	73 065	66 941	56 345	71 388	KOREA, REPUBLIC OF
МАЛАЙЗИЯ	826	2 757	6 945	433	2 500	3 895	394	257	3 050	39	2 244	845	MALAYSIA
МЕКСИКА	268	759	2 069	232	730	955	36	29	1 115	196	701	-160	MEXICO
НОВАЯ ЗЕЛАНДИЯ	9 924	26 865	11 411	6 160	23 461	7 721	3 764	3 405	3 690	2 397	20 056	4 030	NEW ZEALAND
ПАПУА-НОВАЯ ГВИНЕЯ	15	14	16	0	0	0	15	14	16	-15	-14	-16	PAPUA NEW GUINEA
ПЕРУ	67	264	142	67	197	130	0	67	67	67	130	117	PERU
СИНГАПУР	61 973	57 375	71 150	40 063	44 305	55 812	21 909	13 070	15 338	18 154	31 235	40 475	SINGAPORE
США	342 709	229 621	250 680	188 658	150 731	194 004	154 051	78 889	56 677	34 607	71 842	137 327	UNITED STATES
ТАИЛАНД	12 656	9 238	21 916	649	1 216	3 343	12 007	8 022	18 573	-11 358	-6 806	-15 231	THAILAND
ТАЙВАНЬ (КИТАЙ)	5 474	7 787	10 405	5 028	6 887	9 239	447	900	1 166	4 581	5 988	8 073	CHINESE TAIPEI
ФИЛИППИНЫ	471	422	287	18	8	20	453	414	267	-435	-405	-247	PHILIPPINES
ЧИЛИ	1 453	2 680	1 588	27	9	121	1 425	2 670	1 467	-1 398	-2 661	-1 346	CHILE
ЯПОНИЯ	118 429	140 249	175 849	79 441	115 264	145 770	38 988	24 985	30 080	40 454	90 279	115 690	JAPAN
Прочие страны	2 174 196	2 121 578	2 345 802	1 546 528	1 597 516	1 709 361	627 669	524 061	636 441	918 859	1 073 455	1 072 920	Other countries
АЛБАНИЯ	76	63	75	13	27	45	62	36	30	-49	-9	16	ALBANIA
БАГАМЫ	18 399	25 707	13 962	11 876	22 133	9 445	6 523	3 574	4 517	5 353	18 559	4 928	BAHAMAS, THE
БЕЛИЗ	46 036	43 322	39 514	42 851	41 056	36 014	3 185	2 266	3 501	39 666	38 790	32 513	BELIZE
БОСНИЯ И ГЕРЦЕГОВИНА	246	168	71	84	25	25	163	142	46	-79	-117	-21	BOSNIA AND HERZEGOVINA
ВИРГИНСКИЕ ОСТРОВА, БРИТАНСКИЕ	531 375	460 282	521 062	414 071	397 639	443 500	117 303	62 643	77 562	296 768	334 996	365 938	BRITISH VIRGIN ISLANDS
ГИБРАЛТАР	80 092	24 007	18 514	67 985	16 980	9 733	12 106	7 027	8 781	55 879	9 954	952	GIBRALTAR
ГРУЗИЯ	0	947	3 873	0	722	2 080	0	226	1 794	0	496	286	GEORGIA
ЕГИПЕТ	66 988	71 039	91 048	2 844	2 990	5 837	64 145	68 049	85 212	-61 301	-65 060	-79 375	EGYPT
ИЗРАИЛЬ	19 799	24 199	38 442	11 234	12 648	17 180	8 565	11 551	21 263	2 669	1 097	-4 083	ISRAEL
ИНДИЯ	10 816	8 936	11 324	4 804	5 194	6 567	6 012	3 742	4 757	-1 208	1 453	1 810	INDIA
ИРАН, ИСЛАМСКАЯ РЕСПУБЛИКА	3 759	3 578	3 495	2 711	2 677	2 676	1 048	901	820	1 663	1 776	1 856	IRAN, ISLAMIC REPUBLIC OF
ИСЛАНДИЯ	1 825	4 003	6 172	759	1 373	553	1 066	2 630	5 618	-307	-1 258	-5 065	ICELAND
ЛИВАН	720	1 216	1 398	460	853	468	260	363	929	199	490	-461	LEBANON
РЕСПУБЛИКА МАКЕДОНИЯ	48	15	51	41	15	25	7	0	27	34	15	-2	MACEDONIA, FORMER YUGOSLAV REPUBLIC OF
МОНГОЛИЯ	6 968	9 722	10 490	1 090	4 649	2 890	5 878	5 073	7 600	-4 788	-423	-4 710	MONGOLIA
НОРВЕГИЯ	56 660	42 272	51 968	21 527	17 374	22 734	35 133	24 898	29 234	-13 606	-7 524	-6 499	NORWAY
ОБЪЕДИНЕННЫЕ АРАБСКИЕ ЭМИРАТЫ	95 617	116 401	158 175	28 669	55 519	67 197	66 947	60 882	90 977	-38 278	-5 362	-23 780	UNITED ARAB EMIRATES
ПАНАМА	129 552	233 610	167 551	102 554	179 064	138 397	26 998	54 546	29 154	75 556	124 518	109 243	PANAMA
СЕЙШЕЛЫ	22 894	16 276	36 821	19 402	14 641	34 062	3 492	1 636	2 759	15 910	13 005	31 302	SEYCHELLES
СЕРБИЯ	7 943	6 825	8 493	4 127	3 453	2 630	3 815	3 372	5 864	312	82	-3 234	SERBIA, REPUBLIC OF
ТУРЦИЯ	157 180	150 163	195 848	54 646	59 391	68 996	102 534	90 771	126 852	-47 888	-31 380	-57 857	TURKEY
ХОРВАТИЯ	5 528	3 205	3 425	785	305	255	4 742	2 900	3 171	-3 957	-2 595	-2 916	CROATIA
ЧЕРНОГОРИЯ	5 391	4 227	6 749	1 564	1 510	2 754	3 827	2 717	3 995	-2 262	-1 208	-1 241	MONTENEGRO, REPUBLIC OF
ШВЕЙЦАРИЯ	639 452	653 817	698 775	567 334	597 586	650 876	72 119	56 230	47 899	495 215	541 356	602 977	SWITZERLAND
Другие страны	266 832	217 577	258 505	185 094	159 691	184 424	81 738	57 887	74 082	103 356	101 804	110 342	Residual countries
Услуги, не распределенные по отдельным странам	272 260	379 700	227 721	156 893	325 004	150 302	115 367	54 696	77 419	41 526	270 309	72 883	Services not allocated geographically
Справочно:													Memorandum:
Страны ОЭСР	3 842 339	3 349 992	3 967 875	2 348 366	2 149 096	2 513 655	1 493 973	1 200 896	1 454 220	854 393	948 201	1 059 436	OECD countries

Страны АЭС	610 577	543 310	555 114	436 101	379 292	367 258	174 475	164 018	187 856	261 626	215 274	179 403	APEC countries
АВСТРАЛИЯ	2 363	4 280	1 382	363	3 565	458	2 000	715	924	-1 637	2 851	-465	AUSTRALIA
БРУНЕЙ - ДАРУССАЛАМ	24	0	0	12	0	0	13	0	0	-1	0	0	BRUNEI DARUSSALAM
ВЬЕТНАМ	2 507	2 813	2 402	1 177	1 725	618	1 329	1 088	1 784	-152	636	-1 165	VIETNAM
ГОНКОНГ	72 275	62 218	73 983	56 079	40 903	47 727	16 196	21 315	26 255	39 883	19 588	21 472	HONG KONG, PEOPLE'S REPUBLIC OF CHINA
ИНДОНЕЗИЯ	140	254	232	137	59	95	4	195	137	133	-137	-42	INDONESIA
КАНАДА	31 737	32 585	19 937	7 142	8 803	14 002	24 595	23 782	5 935	-17 453	-14 979	8 068	CANADA
КИТАЙ	59 245	62 503	77 515	33 132	42 895	42 767	26 113	19 607	34 748	7 018	23 288	8 020	CHINA, PEOPLE'S REPUBLIC OF
КОРЕЯ, РЕСПУБЛИКА	144 238	106 750	145 631	95 490	54 723	72 886	48 748	52 027	72 745	46 742	2 695	141	KOREA, REPUBLIC OF
МАЛАЙЗИЯ	625	606	905	324	361	256	245	245	649	23	116	-392	MALAYSIA
МЕКСИКА	217	40	110	217	39	51	0	1	59	217	38	-8	MEXICO
НОВАЯ ЗЕЛАНДИЯ	7 406	24 725	9 562	5 087	22 468	6 462	2 318	2 257	3 100	2 769	20 211	3 362	NEW ZEALAND
ПАПУА-НОВАЯ ГВИНЕЯ	0	849	78	0	849	63	0	0	15	0	849	47	PAPUA NEW GUINEA
ПЕРУ	8	773	11	8	713	0	0	60	11	8	653	-11	PERU
СИНГАПУР	52 490	50 704	54 031	34 620	41 110	43 524	17 871	9 594	10 507	16 749	31 516	33 017	SINGAPORE
США	124 736	118 358	89 556	105 910	105 889	80 646	17 825	12 469	8 910	89 085	93 420	71 736	UNITED STATES
ТАИЛАНД	2 547	1 139	727	2 534	787	55	13	352	672	2 521	435	-616	THAILAND
ТАЙВАНЬ (КИТАЙ)	2 215	2 228	3 779	2 084	2 145	3 747	131	83	32	1 953	2 061	3 715	CHINESE TAIPEI
ФИЛИППИНЫ	429	368	98	26	7	20	402	362	78	-376	-355	-58	PHILIPPINES
ЧИЛИ	1 350	2 640	1 582	27	9	115	1 323	2 631	1 467	-1 295	-2 622	-1 352	CHILE
ЯПОНИЯ	106 025	69 477	73 595	90 732	52 244	53 765	15 293	17 234	19 830	75 440	35 010	33 935	JAPAN
Прочие страны	1 960 833	1 779 668	1 924 229	1 737 277	1 586 743	1 718 334	223 576	192 925	205 895	1 513 702	1 393 819	1 512 439	Other countries
АЛБАНИЯ	216	60	76	153	24	46	62	36	30	91	-12	17	ALBANIA
БАГАМЫ	21 775	27 061	16 012	15 306	23 481	11 438	6 469	3 380	4 574	8 837	19 901	6 863	BAHAMAS, THE
БЕЛИЗ	45 752	41 669	36 604	43 286	39 497	34 501	2 466	2 172	2 102	40 820	37 325	32 399	BELIZE
БОСНИЯ И ГЕРЦЕГОВИНА	214	142	0	52	0	0	162	142	0	-110	-142	0	BOSNIA AND HERZEGOVINA
ВИРГИНСКИЕ ОСТРОВА, БРИТАНСКИЕ	608 850	586 073	647 126	532 705	553 898	592 963	76 145	32 175	54 163	456 560	521 723	538 801	BRITISH VIRGIN ISLANDS
ГИБРАЛТАР	60 998	27 752	21 860	51 612	21 079	11 897	9 387	6 673	9 362	42 225	14 407	1 934	GIBRALTAR
ГРУЗИЯ	0	384	631	0	233	269	0	150	362	0	83	-93	GEORGIA
ЕГИПЕТ	7 501	11 565	15 517	3 356	3 930	5 763	4 145	7 634	9 754	-789	-3 704	-3 991	EGYPT
ИЗРАИЛЬ	11 740	7 721	11 799	10 674	6 808	8 003	1 065	913	3 796	9 609	5 895	4 206	ISRAEL
ИНДИЯ	2 664	10 360	12 366	1 989	9 581	10 852	676	779	1 513	1 313	8 802	9 339	INDIA
ИРАН, ИСЛАМСКАЯ РЕСПУБЛИКА	4 981	5 802	8 584	4 748	5 231	8 334	233	572	250	4 514	4 659	8 083	IRAN, ISLAMIC REPUBLIC OF
ИСЛАНДИЯ	1 202	2 276	2 075	744	1 331	833	459	944	1 242	285	387	-410	ICELAND
ЛИВАН	666	1 401	872	467	1 118	638	199	283	234	268	835	404	LEBANON
РЕСПУБЛИКА МАКЕДОНИЯ	0	9	14	0	9	14	0	0	0	0	9	14	MACEDONIA, FORMER YUGOSLAV REPUBLIC OF
МОНГОЛИЯ	506	2 076	7	506	2 076	7	0	0	0	506	2 076	7	MONGOLIA
НОРВЕГИЯ	62 747	46 342	57 412	30 525	21 555	28 133	32 222	24 787	29 279	-1 696	-3 232	-1 146	NORWAY
ОБЪЕДИНЕННЫЕ АРАБСКИЕ ЭМИРАТЫ	20 024	36 667	35 706	19 658	35 151	34 423	366	1 516	1 283	19 292	33 635	33 139	UNITED ARAB EMIRATES
ПАНАМА	144 037	219 713	162 274	122 906	166 031	134 111	21 131	53 682	28 162	101 775	112 350	105 949	PANAMA
СЕЙШЕЛЫ	19 965	7 509	29 709	17 715	6 573	28 478	2 250	937	1 231	15 465	5 636	27 247	SEYCHELLES
СЕРБИЯ	3 179	1 047	46	200	66	46	2 979	981	0	-2 779	-915	46	SERBIA, REPUBLIC OF
ТУРЦИЯ	56 866	49 378	47 705	45 834	36 675	33 108	11 032	12 703	14 597	34 802	23 972	18 511	TURKEY
ХОРВАТИЯ	653	338	382	621	238	244	32	99	138	589	139	106	CROATIA
ЧЕРНОГОРИЯ	736	104	137	74	5	4	662	99	133	-589	-94	-129	MONTENEGRO, REPUBLIC OF
ШВЕЙЦАРИЯ	644 770	531 652	653 958	617 893	511 289	634 534	26 877	20 363	19 424	591 016	490 926	615 109	SWITZERLAND
Другие страны	240 811	162 570	163 361	216 255	140 863	139 697	24 557	21 707	23 664	191 698	119 156	116 033	Residual countries
Услуги, не распределенные по отдельным странам	2 426 965	1 642 881	2 150 999	4 451	4 324	1 678	2 422 514	1 638 557	2 149 321	-2 418 063	-1 634 233	-2 147 643	Services not allocated geographically
Справочно:	2 257 160	1 779 255	2 040 514	1 804 461	1 390 562	1 566 182	452 699	388 693	474 333	1 351 762	1 001 869	1 091 849	Memorandum:
Страны ОЭСР													OECD countries

4.1.a Транспорт
↳ Водный транспорт
↳ пассажирские перевозки

4.1.a
↳ Sea and inland waterway transport
↳ passenger transportation

тыс. долларов США

thousands of U.S. Dollars

	оборот - turnover			экспорт - exports			импорт - imports			сальдо - balance		
	2008	2009	2010	2008	2009	2010	2008	2009	2010	2008	2009	2010
Всего	10 630	6 402	5 704	2 791	2 523	1 095	3 880	3 880	4 608	-5 049	-1 357	-3 513
в том числе:												
Страны СНГ	3 837	2 710	2 729	167	0	0	2 710	2 710	2 729	-3 503	-2 710	-2 729
в том числе:												
Страны ЕвразЭС	0	0	0	0	0	0	0	0	0	0	0	0
БЕЛАРУСЬ	0	0	0	0	0	0	0	0	0	0	0	0
КАЗАХСТАН	0	0	0	0	0	0	0	0	0	0	0	0
КИРГИЗИЯ	0	0	0	0	0	0	0	0	0	0	0	0
ТАДЖИКИСТАН	0	0	0	0	0	0	0	0	0	0	0	0
УЗБЕКИСТАН	0	0	0	0	0	0	0	0	0	0	0	0
Прочие страны	3 837	2 710	2 729	167	0	0	2 710	2 710	2 729	-3 503	-2 710	-2 729
АЗЕРБАЙДЖАН	0	0	0	0	0	0	0	0	0	0	0	0
АРМЕНИЯ	0	0	0	0	0	0	0	0	0	0	0	0
ГРУЗИЯ	170	0	0	167	0	0	3	0	0	164	0	0
МОЛДОВА, РЕСПУБЛИКА	0	0	0	0	0	0	0	0	0	0	0	0
ТУРКМЕНИЯ	0	0	0	0	0	0	0	0	0	0	0	0
УКРАИНА	3 667	2 710	2 729	0	0	0	3 667	2 710	2 729	-3 667	-2 710	-2 729
УЗБЕКИСТАН	0	0	0	0	0	0	0	0	0	0	0	0
Услуги, не распределенные по отдельным странам	0	0	0	0	0	0	0	0	0	0	0	0
Страны дальнего зарубежья	6 793	3 692	2 975	2 624	2 523	1 095	4 169	1 169	1 880	-1 545	1 353	-785
в том числе:												
Страны ЕС	2 509	763	0	2 443	739	0	66	4	0	2 377	755	0
АВСТРИЯ	0	0	0	0	0	0	0	0	0	0	0	0
БЕЛЬГИЯ	0	0	0	0	0	0	0	0	0	0	0	0
БОЛГАРИЯ	0	0	0	0	0	0	0	0	0	0	0	0
ВЕНГРИЯ	0	0	0	0	0	0	0	0	0	0	0	0
ГЕРМАНИЯ	0	0	0	0	0	0	0	0	0	0	0	0
ГРЕЦИЯ	0	0	0	0	0	0	0	0	0	0	0	0
ДАНИЯ	0	0	0	0	0	0	0	0	0	0	0	0
ИРЛАНДИЯ	0	0	0	0	0	0	0	0	0	0	0	0
ИСПАНИЯ	0	0	0	0	0	0	0	0	0	0	0	0
ИТАЛИЯ	0	0	0	0	0	0	0	0	0	0	0	0
КИПР	70	0	0	24	0	0	46	0	0	-22	0	0
ЛАТВИЯ	0	0	0	0	0	0	0	0	0	0	0	0
ЛИТВА	0	0	0	0	0	0	0	0	0	0	0	0
ЛЮКСЕМБУРГ	0	0	0	0	0	0	0	0	0	0	0	0
МАЛЬТА	0	0	0	0	0	0	0	0	0	0	0	0
НИДЕРЛАНДЫ	2 424	759	0	2 419	759	0	5	0	0	2 414	759	0
ПОЛЬША	0	0	0	0	0	0	0	0	0	0	0	0
ПОРТУГАЛИЯ	0	0	0	0	0	0	0	0	0	0	0	0
РУМЫНИЯ	0	0	0	0	0	0	0	0	0	0	0	0
СЛОВАКИЯ	0	0	0	0	0	0	0	0	0	0	0	0
СЛОВЕНИЯ	0	0	0	0	0	0	0	0	0	0	0	0
СОЕДИНЕННОЕ КОРОЛЕВСТВО	0	0	0	0	0	0	0	0	0	0	0	0
ФИНИДИЯ	15	4	0	0	0	0	15	4	0	-15	-4	0
ФРАНЦИЯ	0	0	0	0	0	0	0	0	0	0	0	0
ЧЕШСКАЯ РЕСПУБЛИКА	0	0	0	0	0	0	0	0	0	0	0	0
ШВЕЦИЯ	0	0	0	0	0	0	0	0	0	0	0	0
ЭСТОНИЯ	0	0	0	0	0	0	0	0	0	0	0	0

of which:
EAECC countries

of which:
EAECC countries

of which:
EU countries

of which:
EU countries

of which:
Non-CIS countries

of which:
Non-CIS countries

of which:
Services not allocated geographically

of which:
Services not allocated geographically

of which:
Services not allocated geographically

of which:
Services not allocated geographically

of which:
Services not allocated geographically

of which:
Services not allocated geographically

of which:
Services not allocated geographically

of which:
Services not allocated geographically

of which:
Services not allocated geographically

of which:
Services not allocated geographically

of which:
Services not allocated geographically

of which:
Services not allocated geographically

of which:
Services not allocated geographically

of which:
Services not allocated geographically

of which:
Services not allocated geographically

of which:
Services not allocated geographically

of which:
Services not allocated geographically

of which:
Services not allocated geographically

of which:
Services not allocated geographically

of which:
Services not allocated geographically

of which:
Services not allocated geographically

of which:
Services not allocated geographically

of which:
Services not allocated geographically

of which:
Services not allocated geographically

of which:
Services not allocated geographically

of which:
Services not allocated geographically

of which:
Services not allocated geographically

of which:
Services not allocated geographically

of which:
Services not allocated geographically

of which:
Services not allocated geographically

of which:
Services not allocated geographically

of which:
Services not allocated geographically

of which:
Services not allocated geographically

of which:
Services not allocated geographically

of which:
Services not allocated geographically

of which:
Services not allocated geographically

of which:
Services not allocated geographically

of which:
Services not allocated geographically

of which:
Services not allocated geographically

of which:
Services not allocated geographically

of which:
Services not allocated geographically

of which:
Services not allocated geographically

of which:
Services not allocated geographically

of which:
Services not allocated geographically

of which:
Services not allocated geographically

of which:
Services not allocated geographically

of which:
Services not allocated geographically

of which:
Services not allocated geographically

of which:
Services not allocated geographically

of which:
Services not allocated geographically

of which:
Services not allocated geographically

of which:
Services not allocated geographically

Страны АТЭС	227	1 720	1 072	181	1 720	1 072	46	0	0	135	1 720	1 072	APEC countries
АВСТРАЛИЯ	0	0	0	0	0	0	0	0	0	0	0	0	AUSTRALIA
БРУНЕЙ - ДАРУССАЛАМ	0	0	0	0	0	0	0	0	0	0	0	0	BRUNEI DARUSSALAM
ВЬЕТНАМ	0	0	0	0	0	0	0	0	0	0	0	0	VIETNAM
ГОНКОНГ	0	0	0	0	0	0	0	0	0	0	0	0	HONG KONG, PEOPLE'S REPUBLIC OF CHINA
ИНДОНЕЗИЯ	0	0	0	0	0	0	0	0	0	0	0	0	INDONESIA
КАНАДА	0	0	0	0	0	0	0	0	0	0	0	0	CANADA
КИТАЙ	181	1 720	1 072	181	1 720	1 072	46	0	0	181	1 720	1 072	CHINA, PEOPLE'S REPUBLIC OF
КОРЕЯ, РЕСПУБЛИКА	46	0	0	0	0	0	0	0	0	-46	0	0	KOREA, REPUBLIC OF
МАЛАЙЗИЯ	0	0	0	0	0	0	0	0	0	0	0	0	MALAYSIA
МЕКСИКА	0	0	0	0	0	0	0	0	0	0	0	0	MEXICO
НОВАЯ ЗЕЛАНДИЯ	0	0	0	0	0	0	0	0	0	0	0	0	NEW ZEALAND
ПАПУА-НОВАЯ ГВИНЕЯ	0	0	0	0	0	0	0	0	0	0	0	0	PAPUA NEW GUINEA
ПЕРУ	0	0	0	0	0	0	0	0	0	0	0	0	PERU
СИНГАПУР	0	0	0	0	0	0	0	0	0	0	0	0	SINGAPORE
США	0	0	0	0	0	0	0	0	0	0	0	0	UNITED STATES
ТАИЛАНД	0	0	0	0	0	0	0	0	0	0	0	0	THAILAND
ТАЙВАНЬ (КИТАЙ)	0	0	0	0	0	0	0	0	0	0	0	0	CHINESE TAIPEI
ФИЛИППИНЫ	0	0	0	0	0	0	0	0	0	0	0	0	PHILIPPINES
ЧИЛИ	0	0	0	0	0	0	0	0	0	0	0	0	CHILE
ЯПОНИЯ	0	0	0	0	0	0	0	0	0	0	0	0	JAPAN
Прочие страны	2 672	879	1 533	0	43	23	2 672	836	1 510	-2 672	-793	-1 487	Other countries
АЛБАНИЯ	0	0	0	0	0	0	0	0	0	0	0	0	ALBANIA
БАГАМЫ	0	0	0	0	0	0	0	0	0	0	0	0	BAHAMAS, THE
БЕЛИЗ	0	0	0	0	0	0	0	0	0	0	0	0	BELIZE
БОСНИЯ И ГЕРЦЕГОВИНА	0	0	0	0	0	0	0	0	0	0	0	0	BOSNIA AND HERZEGOVINA
ВИРГИНСКИЕ ОСТРОВА, БРИТАНСКИЕ	0	0	0	0	0	0	0	0	0	0	0	0	BRITISH VIRGIN ISLANDS
ГИБРАЛТАР	0	0	0	0	0	0	0	0	0	0	0	0	GIBRALTAR
ГРУЗИЯ	0	43	23	0	43	23	0	0	0	0	43	23	GEORGIA
ЕГИПЕТ	0	0	0	0	0	0	0	0	0	0	0	0	EGYPT
ИЗРАИЛЬ	0	0	0	0	0	0	0	0	0	0	0	0	ISRAEL
ИНДИЯ	0	0	0	0	0	0	0	0	0	0	0	0	INDIA
ИРАН, ИСЛАМСКАЯ РЕСПУБЛИКА	0	0	0	0	0	0	0	0	0	0	0	0	IRAN, ISLAMIC REPUBLIC OF
ИСЛАНДИЯ	0	0	0	0	0	0	0	0	0	0	0	0	ICELAND
ЛИВАН	0	0	0	0	0	0	0	0	0	0	0	0	LEBANON
РЕСПУБЛИКА МАКЕДОНИЯ	0	0	0	0	0	0	0	0	0	0	0	0	MACEDONIA, FORMER YUGOSLAV REPUBLIC OF
МОНГОЛИЯ	0	0	0	0	0	0	0	0	0	0	0	0	MONGOLIA
НОРВЕГИЯ	2 261	713	1 347	0	0	0	2 261	713	1 347	-2 261	-713	-1 347	NORWAY
ОБЪЕДИНЕННЫЕ АРАБСКИЕ ЭМИРАТЫ	0	0	0	0	0	0	0	0	0	0	0	0	UNITED ARAB EMIRATES
ПАНАМА	0	0	0	0	0	0	0	0	0	0	0	0	PANAMA
СЕЙШЕЛЫ	0	0	0	0	0	0	0	0	0	0	0	0	SEYCHELLES
СЕРБИЯ	0	0	0	0	0	0	0	0	0	0	0	0	SERBIA, REPUBLIC OF
ТУРЦИЯ	213	123	163	0	0	0	213	123	163	-213	-123	-163	TURKEY
ХОРВАТИЯ	0	0	0	0	0	0	0	0	0	0	0	0	CROATIA
ЧЕРНОГОРИЯ	0	0	0	0	0	0	0	0	0	0	0	0	MONTENEGRO, REPUBLIC OF
ШВЕЙЦАРИЯ	0	0	0	0	0	0	0	0	0	0	0	0	SWITZERLAND
Другие страны	199	0	0	0	0	0	199	0	0	-199	0	0	Residual countries
Услуги, не распределенные по отдельным странам	1 385	330	370	0	0	0	1 385	330	370	-1 385	-330	-370	Services not allocated geographically
Справочно:													Memorandum:
Страны ОЭСР	4 958	1 599	1 510	2 419	759	0	2 540	839	1 510	-121	-80	-1 510	OECD countries

4.1.b Транспорт
↳ **Водный транспорт**
↳ **грузовые перевозки**

4.1.b
↳ **Sea and inland waterway transport**
↳ **freight transportation**

тыс. долларов США

thousands of U.S. Dollars

	оборот - turnover			экспорт - exports			импорт - imports			сальдо - balance		
	2008	2009	2010	2008	2009	2010	2008	2009	2010	2008	2009	2010
Всего	3 533 680	2 419 560	3 078 504	1 129 371	763 567	854 332	2 404 309	1 655 293	2 224 173	-1 274 938	-892 426	-1 369 841
в том числе:												
Страны СНГ	25 027	9 060	21 593	12 806	1 249	10 023	12 221	7 811	11 571	585	-6 562	-1 548
в том числе:												
Страны ЕвразЭС	9 910	1 982	7 134	9 510	885	6 221	400	1 097	912	9 110	-212	5 309
БЕЛАРУСЬ	7 616	1 754	1 998	7 216	884	6 221	400	870	900	6 816	14	198
КАЗАХСТАН	2 280	228	4 736	2 280	1	4 724	0	227	12	2 280	-226	4 712
КИРГИЗИЯ	0	0	399	0	0	399	0	0	0	0	0	399
ТАДЖИКИСТАН	0	0	0	0	0	0	0	0	0	0	0	0
УЗБЕКИСТАН	14	0	0	14	0	0	0	0	0	14	0	0
Прочие страны	4 594	705	4 043	3 296	364	3 801	1 298	341	242	1 999	22	3 559
АЗЕРБАЙДЖАН	446	0	202	446	0	202	0	0	0	446	0	202
АРМЕНИЯ	218	0	231	218	0	231	0	0	0	218	0	231
ГРУЗИЯ	185	10	185	185	10	185	0	0	0	185	10	0
МОЛДОВА, РЕСПУБЛИКА	31	54	540	31	54	540	0	0	0	31	54	540
ТУРКМЕНИЯ	6	0	0	6	0	0	0	0	0	6	0	0
УКРАИНА	3 709	642	3 062	2 411	300	2 820	1 298	341	242	1 113	-41	2 578
УЗБЕКИСТАН	0	0	8	0	0	8	0	0	0	0	0	8
Услуги, не распределенные по отдельным странам	10 523	6 373	10 416	0	0	0	10 523	6 373	10 416	-10 523	-6 373	-10 416
Страны дальнего зарубежья	3 508 653	2 410 501	3 056 911	1 116 565	762 319	844 309	2 392 088	1 648 182	2 212 602	-1 275 523	-885 863	-1 368 293
в том числе:												
Страны ЕС	498 684	320 221	419 273	460 724	292 164	354 867	37 960	28 057	64 407	422 765	264 107	290 460
АВСТРИЯ	4 871	6 640	26 348	4 864	6 607	25 648	7	33	701	4 857	6 574	24 947
БЕЛГИЯ	21 880	11 822	13 658	18 883	10 292	13 604	2 996	1 529	55	15 887	8 763	13 549
БОЛГАРИЯ	340	51	201	340	51	201	0	0	0	340	51	201
ВЕНГРИЯ	104	0	0	104	0	0	0	0	0	104	0	0
ГЕРМАНИЯ	36 655	16 454	20 043	34 397	14 763	19 428	2 258	1 691	615	32 139	13 072	18 813
ГРЕЦИЯ	8 157	5 127	7 068	8 157	5 127	7 068	0	0	0	8 157	5 127	7 068
ДАНИЯ	45 478	17 842	25 499	38 226	15 125	19 950	7 252	2 717	5 549	30 974	12 409	14 401
ИРЛАНДИЯ	4 795	6 172	5 912	4 795	6 172	5 912	0	0	0	4 795	6 172	5 912
ИСПАНИЯ	4 136	4 159	741	4 136	4 159	741	0	0	0	4 136	4 159	741
ИТАЛИЯ	3 545	2 856	8 987	3 545	2 822	8 910	0	34	77	3 545	2 788	8 834
КИПР	162 457	107 682	133 195	146 044	93 131	118 562	16 413	14 551	14 634	129 631	78 580	103 928
ЛАТВИЯ	2 676	2 808	12 118	2 644	2 808	3 302	32	0	8 816	2 612	2 808	-5 514
ЛИТВА	13 983	15 890	17 159	12 530	15 647	17 054	1 453	243	106	11 077	15 404	16 948
ЛЮКСЕМБУРГ	414	26	0	414	26	0	0	0	0	414	26	0
МАЛЬТА	21 026	4 579	2 077	20 803	3 935	2 004	222	644	74	20 581	3 292	1 930
НИДЕРЛАНДЫ	20 892	18 363	22 698	20 662	18 118	22 591	230	245	107	20 432	17 873	22 484
ПОЛЬША	9 139	3 489	3 188	8 902	3 489	3 188	237	0	0	8 665	3 489	3 188
ПОРТУГАЛИЯ	0	74	46	0	74	46	0	0	0	0	74	46
РУМЫНИЯ	612	189	222	612	189	222	0	0	0	612	189	222
СЛОВАКИЯ	224	121	7	224	121	7	0	0	0	224	121	7
СЛОВЕНИЯ	118	0	0	118	0	0	0	0	0	118	0	0
СОЕДИНЕННОЕ КОРОЛЕВСТВО	90 120	56 018	51 133	88 453	54 394	51 087	1 667	1 623	46	86 786	52 771	51 042
ФИНИДИЯ	19 148	12 746	38 527	16 098	9 108	5 041	3 050	3 638	33 486	13 047	5 471	-28 445
ФРАНЦИЯ	7 491	11 149	12 872	5 723	10 396	12 775	1 768	753	98	3 955	9 643	12 677
ЧЕШСКАЯ РЕСПУБЛИКА	66	974	0	66	974	0	0	0	0	66	974	0
ШВЕЦИЯ	15 948	14 048	16 217	15 575	13 714	16 171	373	334	46	15 202	13 379	16 126
ЭСТОНИЯ	4 411	945	1 356	4 411	922	1 356	0	23	0	4 411	899	1 356
NETHERLANDS, KINGDOM OF THE												

Total

of which:

of which:

EAEFCountries

BELARUS

KAZAKHSTAN

KYRGYZ REPUBLIC

TAJIKISTAN

UZBEKISTAN

Other countries

AZERBAIJAN, REPUBLIC OF

ARMENIA, REPUBLIC OF

GEORGIA

MOLDOVA

TURKMENISTAN

UKRAINE

UZBEKISTAN

Services not allocated geographically

Non-CIS countries

of which:

EU countries

AUSTRIA

BELGIUM

BULGARIA

HUNGARY

GERMANY

GREECE

DENMARK

IRELAND

SPAIN

ITALY

CYPRUS

LATVIA

LITHUANIA

LUXEMBOURG

MALTA

NETHERLANDS, KINGDOM OF THE

POLAND

PORTUGAL

ROMANIA

SLOVAK REPUBLIC

SLOVENIA

UNITED KINGDOM

FINLAND

FRANCE

CZECH REPUBLIC

SWEDEN

ESTONIA

Страны АЭС	202 990	157 259	172 695	187 713	145 043	144 899	15 277	12 216	27 796	172 437	132 827	117 103	АЕС countries
АВСТРАЛИЯ	6	3 225	0	6	3 225	0	0	0	0	6	3 225	0	AUSTRALIA
БРУНЕЙ - ДАРУССАЛАМ	0	0	0	0	0	0	0	0	0	0	0	0	BRUNEI DARUSSALAM
ВЬЕТНАМ	723	1 299	965	723	906	0	0	393	854	723	513	-744	VIETNAM
ГОНКОНГ	16 571	22 285	26 216	16 318	22 268	26 213	253	17	3	16 065	22 252	26 209	HONG KONG, PEOPLE'S REPUBLIC OF CHINA
ИНДОНЕЗИЯ	0	0	78	0	0	78	0	0	0	0	0	78	INDONESIA
КАНАДА	2 614	691	1 284	2 562	691	1 284	52	0	0	2 510	691	1 284	CANADA
КИТАЙ	26 036	33 881	49 384	25 954	30 578	33 120	82	3 303	16 264	25 871	27 275	16 856	CHINA, PEOPLE'S REPUBLIC OF
КОРЕЯ, РЕСПУБЛИКА	50 290	27 791	29 390	40 244	24 082	24 915	10 046	3 709	4 476	30 197	20 373	20 439	KOREA, REPUBLIC OF
МАЛАЙЗИЯ	31	4	0	31	3	0	0	1	0	31	2	0	MALAYSIA
МЕКСИКА	0	0	0	0	0	0	0	0	0	0	0	0	MEXICO
НОВАЯ ЗЕЛАНДИЯ	762	145	89	762	145	89	0	0	0	762	0	89	NEW ZEALAND
ПАПУА-НОВАЯ ГВИНЕЯ	0	849	63	0	849	63	0	0	0	0	849	63	PAPUA NEW GUINEA
ПЕРУ	0	707	0	0	707	0	0	0	0	0	707	0	PERU
СИНГАПУР	5 111	11 097	15 284	2 307	11 097	12 016	2 804	0	3 268	-498	11 097	8 748	SINGAPORE
США	38 462	25 614	17 975	36 851	22 872	17 779	1 611	2 742	196	35 239	20 130	17 584	UNITED STATES
ТАИЛАНД	2 338	700	0	2 338	700	0	0	0	0	2 338	700	0	THAILAND
ТАЙВАНЬ (КИТАЙ)	0	60	750	0	60	750	0	0	0	0	60	750	CHINESE TAIPEI
ФИЛИППИНЫ	8	1	6	8	1	6	0	0	0	8	1	6	PHILIPPINES
ЧИЛИ	0	0	0	0	0	0	0	0	0	0	0	0	CHILE
ЯПОНИЯ	60 038	28 912	31 212	59 610	26 860	28 477	428	2 052	2 735	59 182	24 809	25 742	JAPAN
Прочие страны	473 052	328 868	348 860	468 127	325 112	344 543	4 925	3 756	4 317	463 203	321 356	340 226	Other countries
АЛБАНИЯ	141	0	2	141	0	2	0	0	0	141	0	2	ALBANIA
БАГАМЫ	3 726	3 355	3 225	3 708	3 342	3 165	18	14	60	3 690	3 328	3 105	BAHAMAS, THE
БЕЛИЗ	1 540	766	818	1 532	766	818	8	0	0	1 524	766	818	BELIZE
БОСНИЯ И ГЕРЦЕГОВИНА	0	0	0	0	0	0	0	0	0	0	0	0	BOSNIA AND HERZEGOVINA
ВИРГИНСКИЕ ОСТРОВА, БРИТАНСКИЕ	180 607	200 881	192 729	180 589	200 879	192 673	18	2	56	180 571	200 878	192 617	BRITISH VIRGIN ISLANDS
ГИБРАЛТАР	15 929	5 968	4 454	15 929	5 968	2 811	0	0	1 643	15 929	5 968	1 168	GIBRALTAR
ГРУЗИЯ	0	0	11	0	0	11	0	0	0	0	0	11	GEORGIA
ЕГИПЕТ	2 166	2 447	1 995	2 166	2 447	1 995	0	0	0	2 166	2 447	1 995	EGYPT
ИЗРАИЛЬ	8 009	2 679	2 293	7 727	2 679	1 992	282	0	302	7 444	2 679	1 690	ISRAEL
ИНДИЯ	742	8 553	10 447	742	8 553	10 447	0	0	0	742	8 553	10 447	INDIA
ИРАН, ИСЛАМСКАЯ РЕСПУБЛИКА	3 162	4 216	6 492	3 162	4 216	6 492	0	0	0	3 162	4 216	6 492	IRAN, ISLAMIC REPUBLIC OF
ИСЛАНДИЯ	3	0	295	0	0	295	3	0	0	-3	0	295	ICELAND
ЛИВАН	226	323	275	226	323	275	0	0	0	226	323	275	LEBANON
РЕСПУБЛИКА МАКЕДОНИЯ	0	0	0	0	0	0	0	0	0	0	0	0	MACEDONIA, FORMER YUGOSLAV REPUBLIC OF
МОНГОЛИЯ	506	33	7	506	33	7	0	0	0	506	33	7	MONGOLIA
НОРВЕГИЯ	11 811	8 057	8 478	10 775	6 814	7 990	1 036	1 243	488	9 739	5 571	7 502	NORWAY
ОБЪЕДИНЕННЫЕ АРАБСКИЕ ЭМИРАТЫ	1 077	357	2 409	1 077	210	2 407	0	147	2	1 077	64	2 405	UNITED ARAB EMIRATES
ПАНАМА	26 306	2 908	2 627	25 985	2 691	2 377	321	217	250	25 664	2 474	2 127	PANAMA
СЕЙШЕЛЫ	6 985	281	969	6 985	281	969	0	0	0	6 985	281	969	SEYCHELLES
СЕРБИЯ	3 127	981	0	148	0	0	2 979	981	0	-2 831	-981	0	SERBIA, REPUBLIC OF
ТУРЦИЯ	17 293	3 725	3 348	17 291	2 855	2 478	3	870	870	17 288	1 985	1 608	TURKEY
ХОРВАТИЯ	86	22	121	86	22	121	0	0	0	86	22	121	CROATIA
ЧЕРНОГОРИЯ	0	0	0	0	0	0	0	0	0	0	0	0	MONTENEGRO, REPUBLIC OF
ШВЕЙЦАРИЯ	129 250	67 602	89 270	129 250	67 602	89 117	0	0	153	129 250	67 602	88 965	SWITZERLAND
Другие страны	60 361	15 715	18 595	60 103	15 432	18 101	257	283	494	59 846	15 148	17 608	Residual countries
Услуги, не распределенные по отдельным странам	2 333 927	1 604 153	2 116 083	0	0	0	2 333 927	1 604 153	2 116 083	-2 333 927	-1 604 153	-2 116 083	Services not allocated geographically
Справочно:													Memorandum:
Страны ОЭСР	603 591	353 839	436 578	570 573	330 627	386 582	33 018	23 212	49 996	537 555	307 415	336 585	OECD countries

Страны АТЭС	407 359	384 331	381 347	248 207	232 530	221 287	159 152	151 802	160 060	89 035	80 728	61 227	APEC countries
АВСТРАЛИЯ	2 357	1 055	1 382	357	340	458	2 000	715	924	-1 644	-374	-465	AUSTRALIA
БРУНЕЙ - ДАРУССАЛАМ	24	0	0	12	0	0	13	0	0	-1	0	0	BRUNEI DARUSSALAM
ВЬЕТНАМ	1 783	1 514	1 437	454	819	508	1 329	695	930	-875	124	-422	VIETNAM
ГОНКОНГ	55 704	39 934	47 767	39 761	18 635	21 515	15 943	21 299	26 252	23 818	-2 664	-4 737	HONG KONG, PEOPLE'S REPUBLIC OF CHINA
ИНДОНЕЗИЯ	140	254	155	137	59	18	4	195	137	133	-137	-119	INDONESIA
КАНАДА	29 123	31 893	18 653	4 580	8 111	12 718	24 543	23 782	5 935	-19 964	-15 671	6 784	CANADA
КИТАЙ	33 028	26 902	27 059	6 997	10 597	8 575	26 031	16 304	18 483	-19 034	-5 707	-9 908	CHINA, PEOPLE'S REPUBLIC OF
КОРЕЯ, РЕСПУБЛИКА	93 902	78 959	116 241	55 247	30 641	47 971	38 656	48 318	68 269	16 591	-17 677	-20 298	KOREA, REPUBLIC OF
МАЛАЙЗИЯ	595	603	905	293	358	256	301	244	649	-8	114	-392	MALAYSIA
МЕКСИКА	217	40	110	217	39	51	0	1	59	217	38	-8	MEXICO
НОВАЯ ЗЕЛАНДИЯ	6 643	24 580	9 473	4 325	22 323	6 373	2 318	2 257	3 100	2 007	20 066	3 273	NEW ZEALAND
ПАПУА-НОВАЯ ГВИНЕЯ	0	0	15	0	0	0	0	0	15	0	0	-15	PAPUA NEW GUINEA
ПЕРУ	8	66	11	8	6	0	0	60	11	8	-54	-11	PERU
СИНГАПУР	47 380	39 606	38 746	32 313	30 013	31 508	15 067	9 594	7 239	17 246	20 419	24 269	SINGAPORE
США	86 274	92 745	71 582	70 060	83 017	62 867	16 214	9 727	8 714	53 845	73 290	54 153	UNITED STATES
ТАИЛАНД	209	439	727	196	87	55	13	352	672	183	-265	-616	THAILAND
ТАЙВАНЬ (КИТАЙ)	2 215	2 168	3 029	2 084	2 085	2 997	131	83	32	1 953	2 001	2 964	CHINESE TAIPEI
ФИЛИППИНЫ	420	367	92	18	6	14	402	362	78	-384	-356	-64	PHILIPPINES
ЧИЛИ	1 350	2 640	1 582	27	9	115	1 323	2 631	1 467	-1 295	-2 622	-1 352	CHILE
ЯПОНИЯ	45 987	40 565	42 383	31 123	25 383	25 288	14 865	15 182	17 095	16 258	10 201	8 193	JAPAN
Прочие страны	1 485 129	1 449 922	1 573 836	1 269 150	1 261 588	1 373 767	2 15 979	1 88 333	200 068	1 053 171	1 073 235	1 173 699	Other countries
АЛБАНИЯ	74	60	74	12	24	44	62	36	30	-50	-12	14	ALBANIA
БАГАМЫ	18 049	23 705	12 787	11 598	20 139	8 273	6 451	3 566	4 515	5 147	16 573	3 758	BAHAMAS, THE
БЕЛИЗ	44 213	40 903	35 786	41 754	38 731	33 684	2 458	2 172	2 102	39 296	36 559	31 581	BELIZE
БОСНИЯ И ГЕРЦЕГОВИНА	214	142	0	52	0	0	162	142	0	-110	-142	0	BOSNIA AND HERZEGOVINA
ВИРГИНСКИЕ ОСТРОВА, БРИТАНСКИЕ	428 243	385 192	454 398	352 116	353 019	400 290	76 127	32 173	54 107	275 989	320 846	346 183	BRITISH VIRGIN ISLANDS
ГИБРАЛТАР	45 069	21 784	17 406	35 683	15 112	9 086	9 387	6 673	8 320	26 296	8 439	766	GIBRALTAR
ГРУЗИЯ	0	341	597	0	190	235	0	150	362	0	40	-127	GEORGIA
ЕГИПЕТ	5 335	9 117	13 521	1 190	1 483	3 768	4 145	7 634	9 754	-2 955	-6 151	-5 986	EGYPT
ИЗРАИЛЬ	3 731	5 042	9 506	2 948	4 129	6 011	783	913	3 495	2 165	3 216	2 517	ISRAEL
ИНДИЯ	1 922	1 806	1 918	1 247	1 028	405	676	779	1 513	571	249	-1 108	INDIA
ИРАН, ИСЛАМСКАЯ РЕСПУБЛИКА	1 819	1 587	2 092	1 586	1 015	1 842	233	572	250	1 352	444	1 592	IRAN, ISLAMIC REPUBLIC OF
ИСЛАНДИЯ	1 200	2 276	1 780	744	1 331	538	456	944	1 242	288	387	-705	ICELAND
ЛИВАН	439	1 078	597	241	795	363	199	283	234	42	513	129	LEBANON
РЕСПУБЛИКА МАКЕДОНИЯ	0	9	14	0	9	14	0	0	0	0	9	14	MACEDONIA, FORMER YUGOSLAV REPUBLIC OF
МОНГОЛИЯ	0	2 043	0	0	2 043	0	0	0	0	0	2 043	0	MONGOLIA
НОРВЕГИЯ	48 675	37 573	47 587	19 750	14 742	20 143	28 925	22 831	27 444	-9 175	-8 089	-7 301	NORWAY
ОБЪЕДИНЕННЫЕ АРАБСКИЕ ЭМИРАТЫ	18 947	36 310	33 296	18 581	34 940	32 015	366	1 369	1 281	18 215	33 571	30 734	UNITED ARAB EMIRATES
ПАНАМА	117 731	216 805	159 646	96 921	163 341	131 734	20 810	53 465	27 912	76 110	109 876	103 822	PANAMA
СЕЙШЕЛЫ	12 980	7 229	28 740	10 730	6 292	27 509	2 250	937	1 231	8 480	5 355	26 278	SEYCHELLES
СЕРБИЯ	53	66	46	53	66	46	0	1	0	53	65	46	SERBIA, REPUBLIC OF
ТУРЦИЯ	39 360	45 530	44 194	28 543	33 820	30 630	10 817	11 710	13 564	17 727	22 110	17 066	TURKEY
ХОРВАТИЯ	567	316	261	535	216	123	32	99	138	503	117	-15	CROATIA
ЧЕРНОГОРИЯ	736	104	137	74	5	4	662	99	133	-589	-94	-129	MONTENEGRO, REPUBLIC OF
ШВЕЙЦАРИЯ	515 520	464 050	564 688	488 643	443 687	545 416	26 877	20 363	19 271	461 766	423 324	526 145	SWITZERLAND
Другие страны	180 252	146 855	144 766	156 151	125 431	121 596	24 101	21 423	23 170	132 051	104 008	98 425	Residual countries
Услуги, не распределенные по отдельным странам	91 653	38 397	34 546	4 451	4 324	1 678	87 202	34 074	32 868	-82 751	-29 750	-31 190	Services not allocated geographically
Справочно:													Memorandum:
Страны ОЭСР	1 648 611	1 423 818	1 602 426	1 231 469	1 059 176	1 179 600	417 142	364 641	422 826	814 327	694 535	756 774	OECD countries

тыс. долларов США

thousands of U.S. Dollars

	оборот - turnover			экспорт - exports			импорт - imports			сальдо - balance			Total of which: CIS countries of which: EAEK countries
	2008	2009	2010	2008	2009	2010	2008	2009	2010	2008	2009	2010	
Всего	13 901 167	11 034 706	14 635 088	6 165 056	5 430 602	7 339 671	7 736 111	5 604 104	7 295 417	-1 571 056	-173 502	44 254	
Страны СНГ в том числе:	1 984 560	1 368 512	1 640 701	1 088 735	726 181	902 566	895 826	642 331	738 135	192 909	83 850	164 431	
Беларусь	759 873	382 594	436 204	367 303	175 749	209 382	392 570	206 845	226 822	-25 267	-31 096	-17 440	
Казахстан	81 310	64 330	74 008	27 473	20 385	22 381	53 837	43 945	51 628	-26 365	-23 561	-29 247	
Киргизия	174 632	111 871	107 099	98 826	50 256	52 743	75 807	61 615	54 357	23 019	-11 360	-1 614	
Таджикистан	55 878	40 290	50 077	37 049	26 426	32 719	18 829	13 864	17 359	18 219	12 561	15 360	
Узбекистан	260 967	166 103	205 019	145 952	78 683	101 540	115 016	87 420	103 479	30 936	-8 737	-1 938	
Прочие страны	187 086	0	0	58 004	0	0	129 081	0	0	-71 077	0	0	
Азербайджан	412 570	436 765	480 551	156 694	159 150	204 627	255 876	277 615	275 925	-99 182	-118 465	-71 298	
Армения	99 270	88 722	93 363	33 967	33 995	45 598	65 302	54 727	47 765	-31 335	-20 732	-2 167	
Грузия	110 733	99 918	110 087	50 364	47 234	54 511	60 369	52 684	55 577	-10 005	-5 450	-1 066	
Молдова, Республика	24 462	2 931	0	11 216	1 327	0	13 246	1 604	0	-2 030	-277	0	
Туркменистан	16 141	15 510	19 934	3 613	4 333	6 144	12 528	11 177	13 790	-8 915	-6 843	-7 646	
Украина	15 767	16 169	22 244	5 528	5 372	8 037	10 239	10 797	14 208	-8 915	-6 843	-6 171	
Узбекистан	124 742	69 240	86 774	46 531	25 130	33 385	78 211	44 110	53 389	-31 680	-18 980	-20 004	
Услуги, не распределенные по отдельным странам	21 456	144 276	148 149	5 475	41 759	56 952	15 980	102 516	91 197	-10 505	-60 757	-34 245	
Страны дальнего зарубежья в том числе:	812 117	549 153	723 945	564 737	391 282	488 557	247 379	157 871	235 388	317 358	233 411	253 169	
Австрия	11 916 607	9 666 193	12 994 387	5 076 321	4 704 420	6 437 105	6 840 286	4 961 773	6 557 282	-1 763 965	-257 352	-120 177	
Бельгия	3 537 411	2 970 727	3 921 000	2 244 878	2 046 670	2 641 303	1 292 532	924 057	1 279 697	952 346	1 122 613	1 361 606	
Болгария	96 025	98 544	121 305	30 829	48 090	43 750	65 196	50 454	77 555	-34 367	-2 364	-33 804	
Венгрия	272 237	183 078	176 794	38 035	6 384	6 274	234 202	176 694	170 520	-196 167	-170 310	-164 246	
Германия	21 471	22 149	35 483	6 313	3 163	5 347	15 157	18 986	30 136	-8 844	-15 822	-24 789	
Греция	17 120	8 607	10 396	5 329	4 464	3 466	11 791	4 143	6 929	-6 462	320	-3 463	
Дания	560 734	421 962	527 630	274 021	243 297	298 558	286 713	178 666	229 072	-12 692	64 631	69 486	
Ирландия	34 284	25 155	27 234	9 596	10 542	4 552	24 688	14 613	22 682	-15 091	-4 071	-18 129	
Испания	6 348	4 312	5 329	3 179	2 880	3 352	3 169	1 432	1 977	10	1 448	1 375	
Италия	210 676	124 795	147 283	158 765	78 625	85 200	51 911	46 170	62 084	106 853	32 455	23 116	
Кипр	96 483	73 063	146 262	27 978	15 804	25 754	68 506	57 259	120 508	-40 528	-41 455	-94 754	
Латвия	61 463	41 615	52 737	23 117	24 131	33 924	38 347	17 483	18 813	-15 230	6 648	15 111	
Литва	600 747	361 523	431 147	491 331	289 294	321 434	109 415	72 229	109 713	381 916	217 065	211 721	
Люксембург	36 767	32 868	26 771	23 322	26 575	18 767	13 444	6 293	8 004	9 878	20 282	10 764	
Мальта	16 319	13 839	18 184	2 019	422	1 759	14 300	13 416	16 425	5 454	2 750	10 641	
Нидерланды	6 815	2 871	12 325	6 135	2 810	11 483	680	61	842	399	-548	537	
Польша	1 760	2 520	2 728	1 080	986	1 632	680	1 534	88 608	25 877	49 787	38 177	
Португалия	97 884	69 256	139 039	61 856	59 521	50 431	36 028	9 735	8 798	3 472	995	282	
Румыния	12 104	6 518	7 877	4 316	3 756	4 079	7 788	2 761	3 798	-3 472	995	282	
Словакия	5 232	5 173	8 369	2 537	1 906	2 869	2 696	3 267	5 500	-159	-1 361	-2 631	
Словения	1 780	1 260	2 245	454	305	412	1 325	955	1 833	-871	-650	-1 420	
Соединенное Королевство	11 248	880	1 513	11 005	561	1 131	244	320	383	10 761	241	748	
Финляндия	4 559	7 455	11 403	2 431	1 965	1 656	2 128	5 489	9 747	303	-3 524	-8 092	
Франция	998 157	1 149 451	1 617 757	872 535	1 037 213	1 446 549	125 622	112 238	171 208	746 912	924 975	1 275 342	
Чешская Республика	58 201	78 251	78 950	15 961	27 872	44 660	42 240	50 379	34 290	-26 279	-22 507	10 370	
Швеция	113 617	92 139	102 408	53 814	52 675	60 942	39 465	39 465	41 466	-5 989	13 210	19 476	
Эстония	44 643	45 633	51 269	15 548	13 611	15 212	29 094	32 022	36 057	-13 546	-18 411	-20 844	
	145 685	91 736	151 019	101 648	87 388	144 420	44 037	44 348	6 599	57 611	83 040	137 821	
	5 053	6 077	7 542	1 726	2 430	3 688	3 326	3 647	3 855	-1 600	-1 217	-167	

Страны АТЭС	1 555 438	1 199 123	1 286 259	994 071	842 470	903 841	561 367	356 653	382 418	432 705	485 817	521 424	АПЕС countries
АВСТРАЛИЯ	2 263	2 819	4 355	837	2 228	4 188	1 426	591	168	-589	1 638	4 020	AUSTRALIA
БРУНЕЙ - ДАРУССАЛАМ	35	0	0	35	0	0	0	0	0	35	0	0	BRUNEI DARUSSALAM
ВЬЕТНАМ	51 373	24 087	25 781	15 442	9 889	15 808	35 931	14 197	9 973	-20 488	-4 308	5 835	VIETNAM
ГОНКОНГ	62 422	51 749	66 385	46 943	35 549	39 612	15 478	16 199	26 773	19 350	12 839	12 839	HONG KONG, PEOPLE'S REPUBLIC OF CHINA
ИНДОНЕЗИЯ	1 230	1 030	1 631	20	308	237	1 210	722	1 394	-1 190	-414	-1 156	INDONESIA
КАНАДА	584 774	441 293	175 388	485 347	360 913	120 147	99 427	80 380	55 241	385 920	280 533	64 907	CANADA
КИТАЙ	1 883 310	1 699 052	307 359	1 016 639	1 166 683	240 071	86 671	52 369	67 288	14 967	64 314	172 783	CHINA, PEOPLE'S REPUBLIC OF
КОРЕЯ, РЕСПУБЛИКА	1 711 174	1 573 355	1 652 218	84 727	96 709	105 872	86 447	60 647	59 346	-1 720	36 062	46 526	KOREA, REPUBLIC OF
МАЛАЙЗИЯ	1 638	3 071	4 532	1 545	3 050	4 400	93	21	132	1 452	3 029	4 267	MALAYSIA
МЕКСИКА	867	850	2 174	808	806	1 030	59	44	1 144	749	762	-114	MEXICO
НОВАЯ ЗЕЛАНДИЯ	2 605	1 599	4 313	2 063	1 420	2 248	542	179	2 064	1 521	1 242	1 84	NEW ZEALAND
ПАПУА-НОВАЯ ГВИНЕЯ	1 015	1 016	1 426	1 000	1 000	1 416	15	16	9	985	984	1 407	PAPUA NEW GUINEA
ПЕРУ	98	610	137	77	603	7	22	7	7	55	596	123	PERU
СИНГАПУР	21 037	18 176	32 788	13 143	12 876	22 644	7 894	5 301	10 144	5 250	7 575	12 500	SINGAPORE
США	353 537	210 991	343 438	164 860	119 232	245 459	188 677	91 759	97 980	-23 817	27 473	147 479	UNITED STATES
ТАИЛАНД	22 083	25 403	41 223	9 710	5 653	10 207	12 373	19 750	31 016	-2 662	-14 097	-20 810	THAILAND
ТАЙВАНЬ (КИТАЙ)	5 137	6 236	8 062	4 224	5 414	6 652	913	823	1 410	3 310	4 591	5 242	CHINESE TAIPEI
ФИЛИППИНЫ	54	325	206	0	271	6	54	54	201	-54	217	-195	PHILIPPINES
ЧИЛИ	106	40	360	4	0	264	103	40	96	-99	-40	169	CHILE
ЯПОНИЯ	85 679	83 422	101 481	61 648	69 867	83 449	24 032	13 555	18 031	37 616	56 311	65 418	JAPAN
Прочие страны	2 416 291	1 697 451	2 066 041	1 442 323	1 022 152	1 228 326	973 965	675 299	837 715	468 360	346 853	390 611	Other countries
АЛБАНИЯ	0	3	6	0	3	0	0	0	6	0	3	-5	ALBANIA
БАГАМЫ	6 227	432	542	6 195	430	542	33	2	0	6 162	428	542	BAHAMAS, THE
БЕЛИЗ	5 888	5 024	5 307	4 865	4 390	3 387	1 022	633	1 920	3 843	3 757	1 466	BELIZE
БОСНИЯ И ГЕРЦЕГОВИНА	52	17	58	52	17	58	0	0	0	52	17	58	BOSNIA AND HERZEGOVINA
ВИРГИНСКИЕ ОСТРОВА, БРИТАНСКИЕ	119 896	83 824	79 096	25 995	32 973	52 506	93 901	50 851	26 590	-67 906	-17 878	25 916	BRITISH VIRGIN ISLANDS
ГИБРАЛТАР	9 408	1 873	577	9 334	1 751	428	74	122	149	9 260	1 629	278	GIBRALTAR
ГРУЗИЯ	0	1 675	6 985	0	770	4 138	0	905	2 847	0	-134	1 291	GEORGIA
ЕГИПЕТ	63 027	62 840	79 920	2 153	1 696	4 062	60 875	61 144	75 858	-58 722	-59 447	-71 796	EGYPT
ИЗРАИЛЬ	44 446	30 511	44 255	14 824	12 494	16 685	29 622	18 017	27 570	-14 798	-5 524	-10 886	ISRAEL
ИНДИЯ	22 265	14 622	25 369	13 425	10 309	18 135	8 840	4 313	7 234	4 585	5 996	10 902	INDIA
ИРАН, ИСЛАМСКАЯ РЕСПУБЛИКА	9 009	7 529	4 302	6 909	5 234	1 229	2 100	2 296	3 073	4 810	2 938	-1 844	IRAN, ISLAMIC REPUBLIC OF
ИСЛАНДИЯ	628	1 794	4 495	15	78	57	613	1 716	4 438	-598	-1 638	-4 381	ICELAND
ЛИВАН	5 427	4 456	2 974	5 363	4 361	2 801	64	95	173	5 298	4 267	2 627	LEBANON
РЕСПУБЛИКА МАКЕДОНИЯ	92	12	19	92	12	2	0	0	16	92	12	-14	MACEDONIA, FORMER YUGOSLAV REPUBLIC OF
МОНГОЛИЯ	13 496	12 811	17 452	8 073	8 118	9 697	5 424	4 693	7 755	2 649	3 426	1 942	MONGOLIA
НОРВЕГИЯ	25 574	17 114	16 060	10 606	4 947	4 630	14 968	12 167	11 430	-4 362	-7 220	-6 800	NORWAY
ОБЪЕДИНЕННЫЕ АРАБСКИЕ ЭМИРАТЫ	302 145	241 462	293 990	187 988	152 594	167 096	114 157	88 868	126 894	73 831	63 727	40 203	UNITED ARAB EMIRATES
ПАНАМА	16 456	10 067	14 291	14 460	9 973	12 384	1 996	95	1 907	12 464	9 878	10 478	PANAMA
СЕЙШЕЛЫ	8 385	8 314	8 657	6 749	7 492	6 947	1 637	822	1 711	5 112	6 671	5 236	SEYCHELLES
СЕРБИЯ	13 185	10 228	11 445	5 395	4 111	4 090	7 790	6 117	7 355	-2 395	-2 006	-3 265	SERBIA, REPUBLIC OF
ТУРЦИЯ	663 114	301 860	422 457	515 067	210 990	280 692	148 047	90 870	141 765	367 019	120 120	138 927	TURKEY
ХОРВАТИЯ	5 188	3 063	3 533	431	261	432	2 802	2 802	3 101	-4 325	-2 541	-2 669	CROATIA
ЧЕРНОГОРИЯ	19 246	12 054	15 072	9 209	4 121	4 678	10 037	9 933	10 394	-828	-5 716	-5 716	MONTENEGRO, REPUBLIC OF
ШВЕЙЦАРИЯ	434 912	295 712	336 526	73 961	35 523	38 124	360 951	260 190	298 402	-286 990	-224 667	-260 278	SWITZERLAND
Другие страны	628 223	570 156	672 653	521 165	509 505	595 527	107 058	60 652	77 126	414 106	448 853	518 401	Residual countries
Услуги, не распределенные по отдельным странам	4 407 467	3 798 892	5 721 087	3 95 046	793 128	1 663 635	4 012 421	3 005 764	4 057 452	-3 617 376	-2 212 636	-2 393 818	Services not allocated geographically
Справочно:													Memorandum:
Страны ОЭСР	5 174 083	4 037 846	5 011 796	3 116 138	2 624 241	3 190 161	2 057 945	1 413 605	1 821 636	1 058 194	1 210 636	1 368 525	OECD countries

Страны АТЭС	811 795	631 838	407 569	513 276	427 600	233 651	298 519	204 237	173 918	214 737	223 363	59 734	АРЕС страны
АВСТРАЛИЯ	306	112	271	145	36	175	161	76	96	-16	-41	79	АУСТРАЛИЯ
БРУНЕЙ - ДАРУССАЛАМ	6	0	0	6	0	0	0	0	0	6	0	0	БРУНЕЙ ДАРУССАЛАМ
ВЬЕТНАМ	41 928	16 840	14 440	8 141	3 464	5 812	33 787	13 375	8 628	-25 646	-9 911	-2 815	ВЬЕТНАМ
ГОНКОНГ	9 722	13 644	12 975	5 966	6 296	5 655	3 756	7 348	7 320	2 210	-1 052	-1 666	ГОНГ КОНГ, ПЕОПЛЕ'С РЕПУБЛИК ОФ ЧИНА
ИНДОНЕЗИЯ	44	24	151	20	12	140	24	12	11	-5	0	130	ИНДОНЕЗИЯ
КАНАДА	476 505	417 906	133 284	389 498	343 549	86 258	87 007	74 357	47 025	302 491	269 193	39 233	КАНАДА
КИТАЙ	64 743	33 620	37 782	11 680	4 747	9 498	53 063	28 873	28 284	-41 382	-24 127	-18 785	КИТАЙ, ПЕОПЛЕ'С РЕПУБЛИК ОФ
КОРЕЯ, РЕСПУБЛИКА	101 079	65 789	61 985	19 880	9 956	8 566	81 200	55 833	53 419	-61 320	-45 877	-44 854	КОРЕЯ, РЕСПУБЛИК ОФ
МАЛАЙЗИЯ	1 145	648	536	1 131	639	536	13	9	0	1 118	630	536	МАЛАЙЗИЯ
МЕКСИКА	222	118	154	218	115	130	4	3	25	214	112	105	МЕКСИКО
НОВАЯ ЗЕЛАНДИЯ	1 096	615	3 051	574	437	1 002	522	178	2 049	51	259	-1 046	НОВАЯ ЗЕЛАНДИЯ
ПАПУА-НОВАЯ ГВИНЕЯ	0	3	17	0	0	17	0	3	0	0	-3	17	ПАПУА НОВАЯ ГВИНЕЯ
ПЕРУ	22	0	5	0	0	0	22	0	5	-22	0	-5	ПЕРУ
СИНГАПУР	7 316	3 082	1 838	6 661	1 732	1 655	655	1 350	183	6 006	382	1 471	СИНГАПУР
США	72 256	48 942	109 576	43 751	41 462	99 695	28 506	7 481	9 881	15 245	33 981	89 814	США
ТАИЛАНД	5 554	14 090	15 847	5 216	2 029	2 799	338	12 061	13 048	4 878	-10 032	-10 248	ТАИЛАНД
ТАЙВАНЬ (КИТАЙ)	800	148	437	226	143	420	574	5	17	-347	138	402	КИТАЙСКИЙ ТАЙПЕЙ
ФИЛИППИНЫ	3	8	8	0	5	0	3	3	8	-3	3	-8	ФИЛИППИНЫ
ЧИЛИ	3	0	95	3	0	0	0	0	95	3	0	-95	ЧИЛИ
ЯПОНИЯ	29 044	16 248	15 116	20 160	12 979	11 292	8 884	3 269	3 823	11 275	9 709	7 469	ЯПОНИЯ
Прочие страны	1 610 890	847 809	937 328	998 322	473 363	525 283	612 568	374 446	412 045	385 733	98 917	113 239	Прочие страны
АЛБАНИЯ	0	0	6	0	0	0	0	0	6	0	0	-5	АЛБАНИЯ
БАГАМЫ	4 605	134	473	4 605	134	473	0	0	0	4 605	134	473	БАГАМЫ, ТИ
БЕЛИЗ	5 370	4 487	3 717	4 714	3 872	2 883	657	615	834	4 057	3 257	2 048	БЕЛИЗ
БОСНИЯ И ГЕРЦЕГОВИНА	52	16	58	52	16	58	0	0	0	52	16	58	БОСНИЯ И ГЕРЦЕГОВИНА
ВИРГИНСКИЕ ОСТРОВА, БРИТАНСКИЕ	102 369	63 570	36 217	17 362	17 823	26 041	85 008	45 747	10 176	-67 646	-27 924	15 866	ВИРГИНСКИЕ ОСТРОВА
ГИБРАЛТАР	147	139	170	118	67	25	29	72	146	90	-5	-121	ГИБРАЛТАР
ГРУЗИЯ	0	1 136	3 947	0	307	2 537	0	829	1 411	0	-522	1 126	ГРУЗИЯ
ЕГИПЕТ	1 017	386	2 618	267	111	2 103	750	275	516	-483	-164	1 587	ЕГИПЕТ
ИЗРАИЛЬ	28 487	10 481	14 552	6 626	3 024	4 639	21 861	7 457	9 712	-15 234	-4 433	-5 073	ИЗРАИЛЬ
ИНДИЯ	4 894	2 481	7 602	1 412	1 130	3 965	3 482	1 351	3 637	-2 071	-221	328	ИНДИЯ
ИРАН, ИСЛАМСКАЯ РЕСПУБЛИКА	6 457	5 459	2 485	5 108	3 315	0	1 349	2 144	2 485	3 759	1 171	-2 485	ИРАН, ИСЛАМСКАЯ РЕСПУБЛИКА
ИСЛАНДИЯ	3	65	64	0	36	22	3	30	41	-3	6	-19	ИСЛАНДИЯ
ЛИВАН	2 149	314	413	2 149	300	271	0	14	142	2 149	286	128	ЛИВАН
РЕСПУБЛИКА МАКЕДОНИЯ	89	11	1	89	11	1	0	0	0	89	11	1	РЕСПУБЛИКА МАКЕДОНИЯ
МОНГОЛИЯ	7 048	6 688	7 136	6 895	6 667	6 982	153	21	154	6 742	6 647	6 828	МОНГОЛИЯ
НОРВЕГИЯ	18 031	13 251	13 032	6 774	3 115	3 658	11 257	10 137	9 374	-4 483	-7 022	-5 715	НОРВЕГИЯ
ОБЪЕДИНЕННЫЕ АРАБСКИЕ ЭМИРАТЫ	178 951	116 767	124 768	131 123	87 451	87 469	47 827	29 317	37 299	83 296	58 134	50 171	ОБЪЕДИНЕННЫЕ АРАБСКИЕ ЭМИРАТЫ
ПАНАМА	14 819	9 934	11 893	14 097	9 876	10 813	722	57	1 079	13 374	9 819	9 734	ПАНАМА
СЕЙШЕЛЫ	2 209	1 319	1 751	943	564	657	1 266	755	1 095	-323	-191	-438	СЕЙШЕЛЫ
СЕРБИЯ	5 259	3 951	2 581	1 054	1 081	1 023	4 205	2 870	1 558	-3 151	-1 789	-535	СЕРБИЯ, РЕСПУБЛИКА
ТУРЦИЯ	549 341	196 271	258 082	494 277	184 874	229 630	55 064	11 397	28 453	439 213	173 477	201 177	ТУРЦИЯ
ХОРВАТИЯ	523	199	336	392	195	251	131	5	86	261	190	165	ХОРВАТИЯ
ЧЕРНОГОРИЯ	14 599	7 935	8 460	7 726	2 620	6 532	6 873	5 315	6 532	853	-2 695	-4 604	ЧЕРНОГОРИЯ
ШВЕЙЦАРИЯ	368 036	242 936	287 167	47 684	11 670	16 529	320 353	231 266	270 638	-272 669	-219 595	-254 109	ШВЕЙЦАРИЯ
Другие страны	296 434	159 879	149 998	244 855	135 105	123 326	51 579	24 774	26 672	193 276	110 331	96 654	Другие страны
Услуги, не распределенные по отдельным странам	1 001 040	1 568 668	3 165 416	2 48 073	478 374	1 517 830	752 967	1 090 294	1 647 586	-504 894	-611 920	-129 756	Услуги, не распределенные по отдельным странам
Справочно:													Справочно:
Страны ОЭСР	2 981 504	2 044 349	2 427 544	1 947 923	1 474 478	1 777 057	1 033 580	569 872	650 487	914 343	904 606	1 126 571	Страны ОЭСР
													Memorandum:
													OECD countries

4.2.b Транспорт
↳ Воздушный транспорт
↳ грузовые перевозки

4.2.b
↳ Air transport
↳ freight transportation

	тыс. долларов США										thousands of U.S. Dollars									
	оборот - turnover					экспорт - exports					импорт - imports					сальдо - balance				
	2008	2009	2010	2008	2009	2010	2008	2009	2010	2008	2009	2010	2008	2009	2010	2008	2009	2010		
Всего	5 119 946	3 623 571	4 612 173	1 522 283	1 453 970	1 742 578	3 597 663	2 169 601	2 869 595	-2 075 380	-715 632	-1 127 017	315 915	235 530	255 289	315 915	235 530	255 289		
в том числе:																				
Страны СНГ	831 641	561 182	728 257	573 778	398 356	491 773	257 863	162 826	236 484	315 915	235 530	255 289	315 915	235 530	255 289	315 915	235 530	255 289		
в том числе:																				
Страны ЕвразЭС	15 154	4 912	2 568	5 744	1 346	1 716	9 410	3 566	852	-3 666	-2 220	865	-3 666	-2 220	865	-3 666	-2 220	865		
БЕЛАРУСЬ	4 415	809	1 328	3 000	90	600	1 415	719	728	1 585	-630	-128	1 585	-630	-128	1 585	-630	-128		
КАЗАХСТАН	2 268	1 049	291	1 471	274	202	797	774	89	674	-500	113	674	-500	113	674	-500	113		
КИРГИЗИЯ	1 021	783	926	1 014	772	914	7	11	12	1 007	762	902	1 007	762	902	1 007	762	902		
ТАДЖИКИСТАН	6 507	2 272	23	37	210	1	6 470	2 062	23	-6 434	-1 852	-22	-6 434	-1 852	-22	-6 434	-1 852	-22		
УЗБЕКИСТАН	944	0	0	223	0	0	721	0	0	-498	0	0	-498	0	0	-498	0	0		
Прочие страны	4 539	7 270	1 921	3 297	5 728	1 499	1 242	1 543	421	2 054	4 185	1 078	2 054	4 185	1 078	2 054	4 185	1 078		
АЗЕРБАЙДЖАН	460	255	186	307	219	121	153	36	64	154	183	57	154	183	57	154	183	57		
АРМЕНИЯ	887	3 816	458	871	3 800	424	16	15	34	856	3 785	390	856	3 785	390	856	3 785	390		
ГРУЗИЯ	592	334	0	589	334	0	3	0	0	587	334	0	587	334	0	587	334	0		
МОЛДОВА, РЕСПУБЛИКА	0	1	9	0	0	2	0	0	7	0	1	-5	0	1	-5	0	1	-5		
ТУРКМЕНИЯ	0	1	1	0	0	1	0	1	0	0	-1	1	0	-1	1	0	-1	1		
УКРАИНА	2 516	2 413	1 201	1 519	1 195	904	996	1 218	296	523	-22	608	523	-22	608	523	-22	608		
УЗБЕКИСТАН	85	451	67	10	178	47	75	273	20	-65	-95	27	-65	-95	27	-65	-95	27		
Услуги, не распределенные по отдельным странам	81 948	549 000	723 768	564 737	391 282	488 557	247 211	157 718	235 211	317 527	233 564	253 346	317 527	233 564	253 346	317 527	233 564	253 346		
Страны дальнего зарубежья	4 288 305	3 062 389	3 883 917	948 505	1 055 614	1 250 806	3 339 800	2 006 775	2 633 111	-2 391 296	-951 162	-1 382 305	-2 391 296	-951 162	-1 382 305	-2 391 296	-951 162	-1 382 305		
в том числе:																				
Страны ЕС	508 823	573 483	768 874	432 681	492 036	556 499	76 142	81 448	212 375	356 539	410 598	344 124	356 539	410 598	344 124	356 539	410 598	344 124		
АВСТРИЯ	19 750	28 662	47 113	9 917	7 693	4 339	9 832	20 969	42 774	85	-13 276	-38 435	85	-13 276	-38 435	85	-13 276	-38 435		
БЕЛЬГИЯ	8 485	4 652	572	5 866	896	130	2 620	3 756	442	3 246	-2 859	-312	3 246	-2 859	-312	3 246	-2 859	-312		
БОЛГАРИЯ	756	278	369	683	190	237	74	88	132	609	102	106	609	102	106	609	102	106		
ВЕНГРИЯ	1 136	786	816	1 112	767	653	23	19	163	1 089	748	490	1 089	748	490	1 089	748	490		
ГЕРМАНИЯ	153 431	112 148	171 281	141 730	101 219	127 752	11 702	10 930	43 529	130 028	90 289	84 223	130 028	90 289	84 223	130 028	90 289	84 223		
ГРЕЦИЯ	879	3 081	1 391	875	3 062	1 295	4	19	95	871	3 044	1 200	871	3 044	1 200	871	3 044	1 200		
ДАНИЯ	173	107	1 072	153	88	1 064	20	20	8	132	68	1 057	132	68	1 057	132	68	1 057		
ИРЛАНДИЯ	511	139	1 640	446	32	957	65	108	683	382	-76	274	382	-76	274	382	-76	274		
ИСПАНИЯ	37 402	34 000	71 339	4 036	1 283	1	33 367	32 717	71 339	-29 331	-31 434	-71 338	-29 331	-31 434	-71 338	-29 331	-31 434	-71 338		
ИТАЛИЯ	4 267	3 021	3 282	3 669	2 445	1 211	598	576	2 071	3 072	1 869	-859	3 072	1 869	-859	3 072	1 869	-859		
КИПР	63 673	62 166	119 808	54 750	62 038	118 973	8 923	128	835	45 827	61 911	118 138	45 827	61 911	118 138	45 827	61 911	118 138		
ЛАТВИЯ	319	170	664	190	137	305	129	34	358	61	103	-53	61	103	-53	61	103	-53		
ЛИТВА	383	128	999	372	29	835	11	99	164	360	-70	670	360	-70	670	360	-70	670		
ЛЮКСЕМБУРГ	3 963	163	59	3 963	162	53	0	6	6	3 963	161	47	3 963	161	47	3 963	161	47		
МАЛЬТА	0	0	38	0	0	0	0	0	38	0	0	-38	0	0	-38	0	0	-38		
НИДЕРЛАНДЫ	12 281	8 923	8 600	12 194	8 869	7 183	88	55	1 416	12 106	8 814	5 767	12 106	8 814	5 767	12 106	8 814	5 767		
ПОЛЬША	980	274	426	920	248	274	60	26	151	860	223	123	860	223	123	860	223	123		
ПОРТУГАЛИЯ	3	0	2 556	3	0	0	0	0	2 556	3	0	-2 556	3	0	-2 556	3	0	-2 556		
РУМЫНИЯ	210	61	244	208	61	240	2	0	4	206	61	236	206	61	236	206	61	236		
СЛОВАКИЯ	448	215	921	406	215	921	42	0	1	364	214	920	364	214	920	364	214	920		
СЛОВЕНИЯ	0	0	118	0	0	0	0	0	118	0	0	-118	0	0	-118	0	0	-118		
СОЕДИНЕННОЕ КОРОЛЕВСТВО	181 416	298 301	304 720	176 886	292 692	286 847	4 530	5 610	17 873	172 355	287 082	268 974	172 355	287 082	268 974	172 355	287 082	268 974		
ФИЛИППИНЫ	7 843	6 871	22 534	6 017	4 125	1 316	1 827	2 746	21 218	4 190	1 379	-19 902	4 190	1 379	-19 902	4 190	1 379	-19 902		
ФРАНЦИЯ	7 778	7 551	5 576	5 799	4 677	1 363	1 980	2 874	4 214	3 819	1 802	-2 851	3 819	1 802	-2 851	3 819	1 802	-2 851		
ЧЕШСКАЯ РЕСПУБЛИКА	1 510	961	1 825	1 363	324	213	147	637	1 612	1 217	-313	-1 399	1 217	-313	-1 399	1 217	-313	-1 399		
ШВЕЦИЯ	1 169	768	904	1 123	755	328	47	14	576	1 076	-248	-248	1 076	-248	-248	1 076	-248	-248		
ЭСТОНИЯ	56	56	13	2	30	10	54	26	3	-52	4	7	-52	4	7	-52	4	7		

Страны АЭС	214 922	177 221	239 155	188 635	150 722	188 574	26 287	26 499	50 581	162 348	124 223	137 993	АРЕС страны
АВСТРАЛИЯ	3	1	61	0	0	21	3	1	40	-3	-1	-19	АУСТРАЛИЯ
БРУНЕЙ-ДАРУССАЛАМ	0	0	0	0	0	0	0	0	0	0	0	0	БРУНЕЙ-ДАРУССАЛАМ
ВЬЕТНАМ	2 887	2 131	2 930	2 886	2 128	2 861	1	3	70	2 885	2 126	2 791	ВЬЕТНАМ
ГОНКОНГ	38 025	18 791	0	38 024	18 791	0	1	0	0	38 023	18 791	0	ГОНГ КОНГ, ПЕОПЛЕ'С РЕПУБЛИК ОФ ЧИНА
ИНДОНЕЗИЯ	0	97	5	0	97	0	0	0	5	0	97	-5	ИНДОНЕЗИЯ
КАНАДА	9 711	11 700	14 154	9 694	11 699	13 919	17	1	235	9 677	11 698	13 684	CANADA
КИТАЙ	70 682	56 897	108 701	70 476	56 111	106 938	207	786	1 763	70 269	55 325	105 175	ЧИНА, ПЕОПЛЕ'С РЕПУБЛИК ОФ
КОРЕЯ, РЕСПУБЛИКА	16 893	19 177	20 872	16 575	18 642	19 442	318	535	1 431	16 257	18 107	18 011	КОРЕА, РЕПУБЛИК ОФ
МАЛАЙЗИЯ	285	277	277	284	277	235	0	0	41	284	277	194	МАЛАЙЗИЯ
МЕКСИКА	594	17	64	575	4	0	19	13	64	556	-9	-64	MEXICO
НОВАЯ ЗЕЛАНДИЯ	0	0	16	0	0	0	0	0	16	0	0	-16	NEW ZEALAND
ПАПУА-НОВАЯ ГВИНЕЯ	1 000	1 000	1 408	1 000	1 000	1 399	0	0	9	1 000	1 000	1 390	PAPUA NEW GUINEA
ПЕРУ	18	412	0	18	412	0	0	0	0	0	412	0	PERU
СИНГАПУР	423	548	1 901	1	2	0	422	546	1 901	-421	-544	-1 900	SINGAPORE
США	42 640	51 087	71 776	17 997	27 697	29 000	24 643	23 390	42 776	-6 647	4 308	-13 776	UNITED STATES
ТАИЛАНД	4 083	2 528	4 188	4 042	2 506	4 120	41	23	67	4 002	2 483	4 053	THAILAND
ТАЙВАНЬ (КИТАЙ)	1 106	482	284	1 082	481	3	24	1	282	1 058	480	-279	CHINESE TAIPEI
ФИЛИППИНЫ	0	263	3	0	263	0	0	0	3	0	263	-3	PHILIPPINES
ЧИЛИ	1	0	258	1	0	258	0	0	1	1	0	257	CHILE
ЯПОНИЯ	26 572	11 813	12 257	25 981	10 613	10 378	592	1 201	1 879	25 389	9 412	8 499	JAPAN
Прочие страны	332 358	416 678	510 374	327 189	412 856	505 732	5 169	3 823	4 642	322 020	409 033	501 090	Other countries
АЛЬБАНИЯ	0	0	0	0	0	0	0	0	0	0	0	0	ALBANIA
БАГАМАЫ	1 521	169	0	1 521	169	0	0	0	0	1 521	169	0	BAHAMAS, THE
БЕЛИЗ	0	0	0	0	0	0	0	0	0	0	0	0	BELIZE
БОСНИЯ И ГЕРЦЕГОВИНА	0	0	0	0	0	0	0	0	0	0	0	0	BOSNIA AND HERZEGOVINA
ВИРТИНСКИЕ ОСТРОВА, БРИТАНСКИЕ	583	1 265	1 114	8	1 265	1 114	575	0	0	-567	1 265	1 114	BRITISH VIRGIN ISLANDS
ГИБРАЛТАР	0	0	0	0	0	0	0	0	0	0	0	0	GIBRALTAR
ГРУЗИЯ	0	104	6	0	104	1	0	0	5	0	104	-4	GEORGIA
ЕГИПЕТ	551	688	82	232	105	71	319	583	11	-88	-478	61	EGYPT
ИЗРАИЛЬ	257	1 117	1 131	255	1 117	1 003	2	0	128	253	1 117	875	ISRAEL
ИНДИЯ	9 059	6 084	10 005	9 010	6 020	9 585	49	64	420	8 961	5 957	9 165	INDIA
ИРАН, ИСЛАМСКАЯ РЕСПУБЛИКА	706	297	466	693	262	400	13	35	65	681	227	335	IRAN, ISLAMIC REPUBLIC OF
ИСЛАНДИЯ	0	1	49	0	1	28	0	0	21	0	1	7	ICELAND
ЛИВАН	3 001	4 005	2 430	2 998	4 004	2 428	3	0	2	2 995	4 004	2 426	LEBANON
РЕСПУБЛИКА МАКЕДОНИЈА	2	1	2	2	1	0	0	0	2	2	1	-2	MACEDONIA, FORMER YUGOSLAV REPUBLIC OF
МОНГОЛИЯ	412	461	1 363	382	358	1 128	30	103	236	351	255	892	MONGOLIA
НОРВЕГИЯ	2 239	844	437	2 166	671	84	73	173	353	2 094	499	-269	NORWAY
ОБЪЕДИНЕННЫЕ АРАБСКИЕ ЭМИРАТЫ	48 486	45 258	49 953	48 430	45 165	49 851	56	93	102	48 375	45 072	49 748	UNITED ARAB EMIRATES
ПАНАМА	3	6	1 246	3	2	614	0	4	632	3	-2	-18	PANAMA
СЕЙШЕЛЫ	0	206	33	0	206	0	0	0	33	0	206	-33	SEYCHELLES
СЕРБИЯ	636	440	738	630	439	675	6	2	63	624	437	612	SERBIA, REPUBLIC OF
ТУРЦИЯ	7 496	8 537	23 481	4 848	7 408	22 840	2 649	1 129	641	2 199	6 279	22 198	TURKEY
ХОРВАТИЯ	37	110	167	35	52	159	2	58	8	33	-7	151	CROATIA
ЧЕРНОГОРИЯ	0	0	0	0	0	0	0	0	0	0	0	0	MONTENEGRO, REPUBLIC OF
ШВЕЙЦАРИЯ	2 979	1 983	3 495	1 737	762	1 941	1 243	1 222	1 554	494	-460	387	SWITZERLAND
Другие страны	254 388	345 104	414 178	254 239	344 746	413 812	150	357	366	254 089	344 389	413 446	Residual countries
Услуги, не распределенные по отдельным странам	3 232 202	1 895 006	2 365 513	0	0	0	3 232 202	1 895 006	2 365 513	-3 232 202	-1 895 006	-2 365 513	Services not allocated geographically
Страны ОЭСР	552 553	615 785	794 566	456 048	507 048	534 640	96 505	108 737	259 926	359 543	398 311	274 714	Memorandum: OECD countries

4.2.c Транспорт
↳ Воздушный транспорт
↳ вспомогательные и дополнительные транспортные услуги

4.2.c Transportation
↳ Air transport
↳ supporting and auxiliary transport services

тыс. долларов США

thousands of U.S. Dollars

	оборот - turnover			экспорт - exports			импорт - imports			сальдо - balance		
	2008	2009	2010	2008	2009	2010	2008	2009	2010	2008	2009	2010
Всего	2 612 737	2 489 619	3 082 769	1 136 100	1 315 380	1 574 645	1 476 637	1 174 239	1 508 124	-340 537	141 141	66 520
в том числе:												
Страны СНГ	299 509	270 779	323 567	125 871	136 880	171 743	173 638	133 899	151 824	-47 766	2 981	19 918
в том числе:												
Страны ЕвразЭС	196 363	136 114	155 037	76 295	46 136	61 277	120 069	89 959	93 759	-43 774	-43 803	-32 482
БЕЛАРУСЬ	30 760	26 137	30 674	6 770	7 013	8 677	23 991	19 124	21 997	-17 221	-12 111	-13 320
КАЗАХСТАН	60 639	67 044	64 840	15 855	19 451	24 218	44 784	47 593	40 622	-28 930	-28 142	-16 404
КИРГИЗИЯ	10 732	4 429	8 010	8 290	2 845	5 677	2 442	1 584	2 333	5 847	1 260	3 343
ТАДЖИКИСТАН	42 716	38 505	51 514	11 873	16 847	22 706	30 842	21 658	28 807	-18 969	-4 811	-6 101
УЗБЕКИСТАН	51 516	0	0	33 508	0	0	18 009	0	0	15 499	0	0
Прочие страны	103 146	134 664	168 531	49 576	90 724	110 465	53 569	43 940	58 065	-3 993	46 784	52 400
АЗЕРБАЙДЖАН	25 303	25 896	31 913	9 973	13 794	14 454	15 330	12 102	17 459	-5 356	1 692	-3 005
АРМЕНИЯ	17 555	21 679	27 113	11 688	15 613	19 144	5 867	6 066	7 968	5 821	9 547	11 176
ГРУЗИЯ	3 919	421	0	3 542	405	0	0	15	0	3 166	390	0
МОЛДОВА, РЕСПУБЛИКА	2 208	3 690	4 848	1 366	3 356	4 327	842	334	521	525	3 022	3 807
ТУРКМЕНИЯ	3 986	6 385	9 808	3 028	5 237	8 033	958	1 149	1 776	2 070	4 088	6 257
УКРАИНА	46 323	37 007	51 617	16 807	18 295	28 074	29 516	18 712	23 543	-12 709	-418	4 532
УЗБЕКИСТАН	3 852	39 586	43 231	3 171	34 025	36 433	680	5 561	6 798	2 491	28 464	29 635
Услуги, не распределенные по отдельным странам	0	0	0	0	0	0	0	0	0	0	0	0
Страны дальнего зарубежья	2 313 228	2 218 840	2 759 202	1 010 229	1 178 500	1 402 902	1 302 999	1 040 340	1 356 300	-292 770	138 160	46 602
в том числе:												
Страны ЕС	1 137 238	1 060 594	1 311 169	454 280	463 665	578 170	682 938	596 929	732 999	-228 678	-133 264	-154 829
АВСТРИЯ	22 373	27 873	38 301	14 860	20 581	28 896	7 514	7 292	9 406	7 346	13 289	19 490
БЕЛЬГИЯ	198 304	169 650	175 305	1 885	2 507	5 589	196 420	167 143	169 715	-194 535	-164 637	-164 126
БОЛГАРИЯ	10 559	13 172	22 881	2 383	2 809	4 843	8 176	10 362	18 038	-5 793	-7 553	-13 195
ВЕНГРИЯ	10 284	5 573	7 576	2 075	2 054	5 903	8 210	3 519	5 923	-6 135	-1 464	-4 231
ГЕРМАНИЯ	242 552	255 031	285 705	82 414	120 304	129 774	160 138	134 727	155 930	-77 724	-14 424	-26 156
ГРЕЦИЯ	22 363	15 604	20 192	3 677	1 884	865	18 686	13 720	19 328	-15 009	-11 836	-18 463
ДАНИЯ	2 524	2 200	2 447	768	1 005	810	1 756	1 196	1 637	-988	-191	-826
ИРЛАНДИЯ	204 449	117 084	134 097	155 606	76 661	80 516	48 843	40 423	53 581	106 763	36 239	26 934
ИСПАНИЯ	19 242	16 121	23 631	6 077	4 998	6 183	13 165	11 123	17 449	-7 088	-6 125	-11 266
ИТАЛИЯ	22 019	23 316	32 233	10 026	14 760	23 233	11 994	8 556	9 000	-1 968	6 204	14 233
КИПР	52 495	42 185	34 102	25 083	21 688	19 846	27 412	20 497	14 256	-2 329	1 191	5 589
ЛАТВИЯ	12 743	12 284	16 163	7 491	8 850	12 322	5 252	3 435	3 841	2 239	5 415	8 480
ЛИТВА	14 239	12 037	15 551	1 347	349	522	12 891	11 688	15 030	-11 544	-11 340	-14 508
ЛЮКСЕМБУРГ	1 334	1 758	11 095	1 110	1 732	10 623	224	26	472	885	1 706	10 151
МАЛЬТА	1 005	2 417	1 841	1 004	967	1 604	1	1 450	237	1 003	-483	1 367
НИДЕРЛАНДЫ	51 852	45 830	109 685	26 689	37 977	27 002	25 163	7 853	82 684	1 525	30 124	-55 682
ПОЛЬША	6 952	4 902	6 040	2 694	3 061	3 516	4 258	1 841	2 524	-1 564	1 220	993
ПОРТУГАЛИЯ	2 655	2 095	3 452	1 077	1 788	2 857	1 578	307	595	-501	1 480	2 262
РУМЫНИЯ	1 430	850	654	176	140	151	1 254	711	502	-1 078	-571	-351
СЛОВАКИЯ	10 750	523	246	10 589	297	82	161	226	164	10 428	71	-82
СЛОВЕНИЯ	1 386	1 613	2 955	861	919	1 559	525	694	1 396	336	225	163
СОЕДИНЕННОЕ КОРОЛЕВСТВО	107 055	114 731	163 993	42 600	52 846	77 700	64 456	61 884	86 293	-21 856	-9 038	-8 593
ФИНЛЯНДИЯ	34 734	62 239	50 794	6 575	20 717	41 145	28 159	41 523	9 648	-21 584	-20 806	31 497
ФРАНЦИЯ	52 058	67 376	85 093	30 426	44 454	55 432	21 632	22 922	29 662	8 795	21 533	25 770
ЧЕШСКАЯ РЕСПУБЛИКА	20 884	27 835	27 831	9 118	8 972	10 649	11 766	18 863	17 182	-2 648	-9 891	-6 533
ШВЕДИЯ	7 564	10 445	34 445	6 499	9 131	28 740	1 065	1 447	5 705	5 433	7 684	23 036
ЭСТОНИЯ	3 434	5 718	4 860	1 173	2 216	2 039	2 260	3 502	2 821	-1 087	-1 285	-782

Services not allocated geographically

Non-CIS countries

of which:

EU countries

AUSTRIA

BELGIUM

BULGARIA

HUNGARY

GERMANY

GREECE

DENMARK

IRELAND

SPAIN

ITALY

CYPRUS

LATVIA

LITHUANIA

LUXEMBOURG

MALTA

NETHERLANDS, KINGDOM OF THE NETHERLANDS

POLAND

PORTUGAL

ROMANIA

SLOVAK REPUBLIC

SLOVENIA

UNITED KINGDOM

FINLAND

FRANCE

CZECH REPUBLIC

SWEDEN

ESTONIA

Страны АТЭС	528 721	390 064	639 535	292 160	264 147	481 616	236 561	125 917	157 919	55 599	138 231	323 697	АИЕС countries
АВСТРАЛИЯ	1 954	2 706	4 024	692	2 193	3 992	1 262	514	32	-570	1 679	3 959	AUSTRALIA
БРУНЕЙ - ДАРУССАЛАМ	29	0	0	29	0	0	0	0	0	29	0	0	BRUNEI DARUSSALAM
ВЬЕТНАМ	6 558	5 116	8 411	4 415	4 297	7 135	2 143	819	1 276	2 273	3 477	5 859	VIETNAM
ГОНКОНГ	14 675	19 313	53 410	2 953	10 462	33 958	11 721	8 851	19 453	-8 768	1 612	14 505	HONG KONG, PEOPLE'S REPUBLIC OF CHINA
ИНДОНЕЗИЯ	1 185	909	1 475	0	199	97	1 185	710	1 378	-1 185	-511	-1 281	INDONESIA
КАНАДА	98 558	11 686	27 950	86 155	5 664	19 970	12 403	6 022	7 980	73 752	-358	11 990	CANADA
КИТАЙ	52 884	78 534	160 876	19 482	55 825	123 635	33 402	22 709	37 241	-13 920	33 116	86 394	CHINA, PEOPLE'S REPUBLIC OF
КОРЕЯ, РЕСПУБЛИКА	53 202	72 389	82 361	48 273	68 110	77 865	4 929	4 279	4 496	43 343	63 832	73 369	KOREA, REPUBLIC OF
МАЛАЙЗИЯ	209	2 147	3 719	129	2 134	3 628	79	13	91	50	2 121	3 537	MALAYSIA
МЕКСИКА	51	715	1 956	15	687	901	36	28	1 055	-21	660	-1 551	MEXICO
НОВАЯ ЗЕЛАНДИЯ	1 509	984	1 246	1 489	983	1 246	20	0	0	1 469	983	1 246	NEW ZEALAND
ПАПУА-НОВАЯ ГВИНЕЯ	15	14	1	0	0	0	0	14	1	-15	-14	-1	PAPUA NEW GUINEA
ПЕРУ	59	198	132	59	191	130	0	7	2	59	184	128	PERU
СИНГАПУР	13 299	14 546	29 049	6 482	11 142	20 989	6 817	3 405	8 060	-336	7 737	12 929	SINGAPORE
США	238 640	110 962	162 085	103 113	50 073	116 763	135 528	60 889	45 322	-32 415	-10 816	71 441	UNITED STATES
ТАИЛАНД	12 446	8 784	21 189	452	1 119	3 287	11 994	7 666	17 901	-11 542	-6 547	-14 614	THAILAND
ТАЙВАНЬ (КИТАЙ)	3 231	5 606	7 341	2 915	4 790	6 230	316	816	1 111	2 600	3 973	5 118	CHINESE TAIPEI
ФИЛИППИНЫ	51	54	195	0	2	6	51	51	189	-51	-49	-183	PHILIPPINES
ЧИЛИ	103	40	6	0	0	6	103	40	0	-103	-40	6	CHILE
ЯПОНИЯ	30 063	55 360	74 108	15 507	46 275	61 779	14 556	9 085	12 329	951	37 190	49 450	JAPAN
Прочие страны	473 043	432 964	618 340	116 815	135 933	197 311	356 228	297 031	421 029	-239 413	-161 098	-223 718	Other countries
АЛБАНИЯ	0	3	0	0	0	0	0	0	0	0	3	0	ALBANIA
БАГАМЫ	101	130	69	69	128	69	33	2	0	36	126	69	BAHAMAS, THE
БЕЛИЗ	517	537	1 590	152	519	504	365	18	1 086	-214	500	-582	BELIZE
БОСНИЯ И ГЕРЦЕГОВИНА	16 944	18 989	41 765	8 625	13 885	25 351	8 318	5 104	16 415	307	8 781	8 936	BOSNIA AND HERZEGOVINA
ВИРГИНСКИЕ ОСТРОВА, БРИТАНСКИЕ	9 261	1 734	407	9 216	1 684	403	45	50	4	9 170	1 634	399	BRITISH VIRGIN ISLANDS
ГИБРАЛТАР	0	435	0	0	359	1 600	0	76	0	0	283	169	GIBRALTAR
ГРУЗИЯ	61 459	61 766	77 219	1 654	1 481	1 888	59 805	60 286	75 331	-58 151	-58 805	-73 443	GEORGIA
ЕГИПЕТ	15 702	18 913	28 773	7 943	8 353	11 043	7 759	10 560	17 730	184	-2 207	-6 688	EGYPT
ИЗРАИЛЬ	8 312	6 057	7 762	3 003	3 158	4 585	5 309	2 899	3 177	-2 306	260	1 409	ISRAEL
ИНДИЯ	1 845	1 773	1 351	1 108	1 657	829	738	117	523	370	1 540	306	INDIA
ИРАН, ИСЛАМСКАЯ РЕСПУБЛИКА	625	1 727	4 383	15	41	7	610	1 686	4 376	-595	-1 645	-4 370	IRAN, ISLAMIC REPUBLIC OF
ИСЛАНДИЯ	278	137	131	216	57	102	62	80	29	154	-24	73	ICELAND
ЛИВАН	1	0	16	1	0	1	0	0	15	0	0	-14	LEBANON
РЕСПУБЛИКА МАКЕДОНИЯ	6 036	5 661	8 953	796	1 093	1 588	5 241	4 568	7 365	-4 445	-3 475	-5 778	MACEDONIA, FORMER YUGOSLAV REPUBLIC OF
МОНГОЛИЯ	5 304	3 018	2 592	1 665	1 161	888	3 639	1 857	1 704	-1 973	-696	-816	MONGOLIA
НОРВЕГИЯ	74 708	79 437	119 269	8 434	19 979	29 776	66 274	59 458	89 492	-57 840	-39 478	-59 716	NORWAY
ОБЪЕДИНЕННЫЕ АРАБСКИЕ ЭМИРАТЫ	1 634	128	1 152	361	94	957	1 273	34	195	-913	61	762	UNITED ARAB EMIRATES
ПАНАМА	6 176	6 789	6 873	5 805	6 723	6 290	371	67	583	5 435	6 656	5 707	PANAMA
СЕЙШЕЛЫ	7 290	5 836	8 126	3 712	2 591	2 392	3 578	3 245	5 734	133	-655	-3 342	SEYCHELLES
СЕРБИЯ	106 276	97 052	140 894	15 942	18 708	28 223	90 334	78 344	112 671	-74 392	-59 636	-84 448	SERBIA, REPUBLIC OF
ТУРЦИЯ	4 628	2 754	3 030	4	15	22	4 624	2 739	3 008	-4 619	-2 724	-2 985	TURKEY
ХОРВАТИЯ	4 647	4 119	6 612	1 483	1 501	2 750	3 164	2 618	3 862	-1 681	-1 117	-1 112	CROATIA
ЧЕРНОГОРИЯ	63 897	50 793	45 864	24 541	23 091	19 654	39 356	27 702	26 210	-14 815	-4 612	-6 556	MONTENEGRO, REPUBLIC OF
ШВЕЙЦАРИЯ	77 401	65 174	108 477	22 071	29 653	58 390	55 330	35 520	50 088	-33 258	-5 867	8 302	SWITZERLAND
Другие страны	174 226	335 218	190 158	146 973	314 755	145 805	27 252	20 464	44 353	119 721	294 291	101 452	Residual countries
Услуги, не распределенные по отдельным странам	1 640 027	1 377 712	1 789 686	712 167	642 716	878 463	927 860	734 996	911 223	-215 692	-92 281	-32 760	Services not allocated geographically
Справочно:													Memorandum:
Страны ОЭСР													OECD countries

Страны АТЭС	305 773	265 898	219 636	208 288	202 004	180 392	97 486	63 893	39 244	110 802	138 111	141 148	АПЕС страны
АВСТРАЛИЯ	167	71	538	100	19	104	67	53	434	34	-34	-330	AUSTRALIA
БРУНЕЙ - ДАРУССАЛАМ	4	2	7	4	2	7	0	0	4	4	2	7	BRUNEI DARUSSALAM
ВЬЕТНАМ	127	190	225	90	125	174	37	65	51	53	61	123	VIETNAM
ГОНКОНГ	17 069	9 432	6 213	11 530	7 949	4 035	5 538	1 483	2 178	5 992	6 466	1 857	HONG KONG, PEOPLE'S REPUBLIC OF CHINA
ИНДОНЕЗИЯ	94	42	14	90	0	0	4	42	13	86	-42	-13	INDONESIA
КАНАДА	17 057	5 134	3 977	2 288	356	2 870	14 769	4 778	1 108	-12 481	-4 422	1 762	CANADA
КИТАЙ	110 850	135 120	86 353	75 490	94 747	59 396	35 359	40 373	26 957	40 131	54 374	32 439	CHINA, PEOPLE'S REPUBLIC OF
КОРЕЯ, РЕСПУБЛИКА	42 733	24 658	26 113	14 660	18 228	25 813	28 073	6 430	301	-13 413	11 798	25 512	KOREA, REPUBLIC OF
МАЛАЙЗИЯ	25	8	2 333	10	8	18	15	0	2 315	-5	8	-2 297	MALAYSIA
МЕКСИКА	1 184	3	3	1 184	3	3	0	0	0	1 184	3	3	MEXICO
НОВАЯ ЗЕЛАНДИЯ	1 813	1 581	1 710	348	307	465	1 466	1 274	1 245	-1 118	-968	-780	NEW ZEALAND
ПАПУА-НОВАЯ ГВИНЕЯ	0	0	0	0	0	0	0	0	0	0	0	0	PAPUA NEW GUINEA
ПЕРУ	0	0	2	0	0	0	0	0	2	0	0	-2	PERU
СИНГАПУР	2 301	4 194	3 768	2 257	4 095	3 663	45	99	105	2 212	3 996	3 557	SINGAPORE
США	66 969	39 407	27 518	64 491	30 864	23 715	2 478	8 543	3 803	62 012	22 322	19 912	UNITED STATES
ТАИЛАНД	35	96	65	13	90	65	22	6	1	-8	83	64	THAILAND
ТАЙВАНЬ (КИТАЙ)	514	14	141	514	14	119	0	0	23	513	14	96	CHINESE TAIPEI
ФИЛИППИНЫ	0	0	0	0	0	0	0	0	0	0	0	0	PHILIPPINES
ЧИЛИ	5	10	0	0	10	0	5	0	0	-5	10	0	CHILE
ЯПОНИЯ	44 827	45 934	60 653	35 219	45 187	59 946	9 608	747	708	25 611	44 440	59 238	JAPAN
Прочие страны	295 603	302 189	230 729	232 219	251 115	192 736	63 384	51 074	37 993	168 835	200 041	154 744	Other countries
АЛБАНИЯ	1	1	2	1	1	1	0	0	0	1	1	0	ALBANIA
БАГАМЫ	439	2 972	1 790	399	2 966	1 651	40	6	139	360	2 961	1 513	BAHAMAS, THE
БЕЛИЗ	1 356	1 928	2 176	987	1 824	1 855	369	104	321	618	1 721	1 534	BELIZE
БОСНИЯ И ГЕРЦЕГОВИНА	56	89	165	48	62	35	9	27	130	39	35	-95	BOSNIA AND HERZEGOVINA
ВИРГИНСКИЕ ОСТРОВА, БРИТАНСКИЕ	96 128	66 039	36 268	59 389	35 390	22 011	36 739	30 649	14 257	22 650	4 742	7 755	BRITISH VIRGIN ISLANDS
ГИБРАЛТАР	25 927	520	3 168	23 253	215	244	2 674	305	2 923	20 579	-90	-2 679	GIBRALTAR
ГРУЗИЯ	0	3 487	12 647	0	3 487	12 646	201	0	1	0	3 487	12 645	GEORGIA
ЕГИПЕТ	562	165	309	362	26	181	201	139	128	161	-113	52	EGYPT
ИЗРАИЛЬ	5 337	1 681	1 447	5 275	286	342	62	1 395	1 104	5 214	-1 109	-762	ISRAEL
ИНДИЯ	10 132	9 061	6 926	9 902	8 909	6 742	229	152	184	9 673	8 757	6 559	INDIA
ИРАН, ИСЛАМСКАЯ РЕСПУБЛИКА	4 295	12 457	7 961	4 216	12 093	7 711	79	364	250	4 137	11 729	7 461	IRAN, ISLAMIC REPUBLIC OF
ИСЛАНДИЯ	90	15	11	90	5	9	1	10	2	89	-6	8	ICELAND
ЛИВАН	6	1	670	6	6	4	0	0	666	6	1	-663	LEBANON
РЕСПУБЛИКА МАКЕДОНИЯ	52	7	39	44	6	10	8	1	29	36	4	-19	MACEDONIA, FORMER YUGOSLAV REPUBLIC OF
МОНГОЛИЯ	10 912	8 609	7 557	9 182	7 214	6 350	1 730	1 396	1 207	7 452	5 818	5 143	MONGOLIA
НОРВЕГИЯ	3 456	2 662	2 777	870	2 432	2 672	2 586	231	106	-1 716	2 201	2 566	NORWAY
ОБЪЕДИНЕННЫЕ АРАБСКИЕ ЭМИРАТЫ	5 719	4 713	5 927	5 396	4 599	5 671	323	114	256	5 073	4 485	5 415	UNITED ARAB EMIRATES
ПАНАМА	15 600	17 253	8 936	10 664	16 191	6 060	4 935	1 062	2 876	5 729	15 129	3 184	PANAMA
СЕЙШЕЛЫ	4 478	3 130	3 517	3 604	2 498	2 570	874	632	947	2 730	1 866	1 622	SEYHELLES
СЕРБИЯ	4 668	3 404	3 355	3 734	1 073	297	934	2 331	3 058	2 801	-1 259	-2 762	SERBIA, REPUBLIC OF
ТУРЦИЯ	19 688	12 001	17 745	18 093	11 224	16 807	1 595	777	938	16 497	10 447	15 869	TURKEY
ХОРВАТИЯ	460	219	230	352	129	167	108	89	63	244	40	103	CROATIA
ЧЕРНОГОРИЯ	11	8	26	8	6	9	3	2	18	4	3	-9	MONTENEGRO, REPUBLIC OF
ШВЕЙЦАРИЯ	70 171	144 773	97 063	62 876	134 706	92 228	7 295	10 068	4 835	55 580	124 638	87 393	SWITZERLAND
Другие страны	16 058	6 992	10 017	13 468	5 773	6 464	2 590	1 219	3 553	10 878	4 554	2 911	Residual countries
Услуги, не распределенные по отдельным странам	1 946 914	1 814 874	2 035 940	1 532 244	1 568 108	1 717 741	414 670	246 767	318 198	1 117 574	1 321 341	1 399 543	Services not allocated geographically
Сравочно:													Memorandum:
Страны ОЭСР	1 352 032	988 761	1 056 366	1 093 545	798 452	859 252	258 486	190 309	197 115	835 059	608 144	662 137	OECD countries

Страны ЛЭС	17914	13 689	15 566	16 464	12 060	13 021	1 450	1 630	2 545	15 014	10 430	10 477	АРЕС countries
АВСТРАЛИЯ	9	19	18	6	6	9	3	13	9	4	-7	-1	AUSTRALIA
БРУНЕЙ - ДАРУССАЛАМ	0	2	0	0	2	0	0	0	0	0	2	0	BRUNEI DARUSSALAM
ВЬЕТНАМ	71	81	104	57	70	102	0	11	2	43	59	100	VIETNAM
ГОНКОНГ	43	135	82	5	38	30	38	97	52	-33	-59	-22	HONG KONG, PEOPLE'S REPUBLIC OF CHINA
ИНДОНЕЗИЯ	3	1	13	0	0	0	3	0	13	-3	0	-13	INDONESIA
КАНАДА	171	62	387	163	60	136	8	2	251	155	58	-115	CANADA
КИТАЙ	6 582	4 012	3 717	5 447	2 939	2 672	1 134	1 073	1 045	4 313	1 866	1 626	CHINA, PEOPLE'S REPUBLIC OF
КОРЕЯ, РЕСПУБЛИКА	131	109	220	128	100	219	3	9	1	125	91	217	KOREA, REPUBLIC OF
МАЛАЙЗИЯ	1	0	12	0	0	8	1	0	5	-1	0	3	MALAYSIA
МЕКСИКА	35	129	615	1	1	26	34	0	0	-32	-126	-563	MEXICO
НОВАЯ ЗЕЛАНДИЯ	0	0	0	0	0	0	0	0	0	0	0	0	NEW ZEALAND
ПАПУА-НОВАЯ ГВИНЕЯ	0	0	0	0	0	0	0	0	0	0	0	0	PAPUA NEW GUINEA
ПЕРУ	0	0	2	0	0	0	0	0	2	0	0	-2	PERU
СИНГАПУР	240	284	393	220	257	326	0	27	67	201	230	259	SINGAPORE
США	8 859	7 744	8 896	8 755	7 504	8 440	124	240	455	8 611	7 265	7 985	UNITED STATES
ТАИЛАНД	34	64	65	12	62	65	22	2	1	-10	60	64	THAILAND
ТАЙВАНЬ (КИТАЙ)	2	1	3	2	1	3	0	0	0	1	1	3	CHINESE TAIPEI
ФИЛИППИНЫ	0	0	0	0	0	0	0	0	0	0	0	0	PHILIPPINES
ЧИЛИ	5	10	0	0	10	0	5	0	0	-5	10	0	CHILE
ЯПОНИЯ	1 729	1 037	1 039	1 688	1 008	987	41	29	52	1 647	978	935	JAPAN
Прочие страны	36 348	21 646	23 631	30 222	13 639	14 765	6 126	8 006	8 866	24 096	5 633	5 899	Other countries
АЛБАНИЯ	0	0	0	0	0	0	0	0	0	0	0	0	ALBANIA
БАГАМЫ	190	240	182	190	240	182	0	0	0	189	240	182	BAHAMAS, THE
БЕЛИЗ	11	33	32	3	5	23	8	28	9	-5	-22	14	BELIZE
БОСНИЯ И ГЕРЦЕГОВИНА	24	46	94	16	19	10	8	27	84	8	-7	-74	BOSNIA AND HERZEGOVINA
ВИРГИНСКИЕ ОСТРОВА, БРИТАНСКИЕ	7 650	8 712	9 398	4 339	3 912	3 847	3 311	4 801	5 552	1 028	-889	-1 705	BRITISH VIRGIN ISLANDS
ГИБРАЛТАР	166	32	1	166	31	0	0	1	1	166	30	-1	GIBRALTAR
ГРУЗИЯ	0	0	1	0	0	0	0	0	0	0	0	-1	GEORGIA
ЕГИПЕТ	17	10	2	10	0	0	6	10	2	4	-10	-2	EGYPT
ИЗРАИЛЬ	166	255	183	127	64	92	38	191	91	89	-127	1	ISRAEL
ИНДИЯ	675	612	555	473	525	439	201	87	116	272	437	322	INDIA
ИРАН, ИСЛАМСКАЯ РЕСПУБЛИКА	0	136	203	0	0	0	0	136	203	0	-136	-203	IRAN, ISLAMIC REPUBLIC OF
ИСЛАНДИЯ	12	12	2	11	2	0	1	10	2	10	-8	-2	ICELAND
ЛИВАН	3	0	0	3	0	0	0	0	0	3	0	0	LEBANON
РЕСПУБЛИКА МАКЕДОНИЯ	5	1	17	4	0	0	1	1	17	2	-1	-17	MACEDONIA, FORMER YUGOSLAV REPUBLIC OF
МОНГОЛИЯ	4 730	2 783	3 070	3 681	1 931	2 221	1 049	852	849	2 632	1 079	1 372	MONGOLIA
НОРВЕГИЯ	218	319	126	201	298	106	17	21	20	184	277	86	NORWAY
ОБЪЕДИНЕННЫЕ АРАБСКИЕ ЭМИРАТЫ	539	704	292	523	644	240	16	60	52	507	584	189	UNITED ARAB EMIRATES
ПАНАМА	1 525	554	329	1 513	545	328	12	8	1	1 501	537	327	PANAMA
СЕЙШЕЛЫ	655	854	384	652	854	382	3	0	2	650	854	379	SEYCHELLES
СЕРБИЯ	3 401	241	42	3 371	237	40	29	4	3	3 342	233	37	SERBIA, REPUBLIC OF
ТУРЦИЯ	6 781	828	1 723	6 719	792	1 593	63	36	130	6 656	757	1 463	TURKEY
ХОРВАТИЯ	128	64	92	106	43	54	22	21	38	85	22	15	CROATIA
ЧЕРНОГОРИЯ	3	4	23	0	2	6	3	2	18	-3	-1	-12	MONTENEGRO, REPUBLIC OF
ШВЕЙЦАРИЯ	5 644	3 993	5 393	4 508	2 398	4 017	1 136	1 594	1 376	3 372	804	2 640	SWITZERLAND
Другие страны	3 806	1 211	1 484	3 605	1 096	1 186	201	115	298	3 404	981	888	Residual countries
Услуги, не распределенные по отдельным странам	5 102	2 205	2 513	5 053	2 124	2 443	49	81	70	5 005	2 043	2 373	Services not allocated geographically
Справочно:													Memorandum:
Страны ОЭСР	1 00 715	69 834	76 528	77 454	50 744	55 135	23 261	19 090	21 393	54 193	31 653	33 741	OECD countries

4.3.b Транспорт
↳ Прочие виды транспорта
↳ грузовые перевозки

4.3.b
Transportation
↳ Other transport
↳ passenger transportation

тыс. долларов США

thousands of U.S. Dollars

	оборот - turnover			экспорт - exports			импорт - imports			сальдо - balance			Total of which: CIS countries of which: EAC countries BELARUS KAZAKHSTAN KYRGYZ REPUBLIC TAJIKISTAN UZBEKISTAN Other countries AZERBAIJAN, REPUBLIC OF ARMENIA, REPUBLIC OF GEORGIA MOLDOVA TURKMENISTAN UKRAINE UZBEKISTAN Services not allocated geographically EU countries AUSTRIA BELGIUM BULGARIA HUNGARY GERMANY GREECE DENMARK IRELAND SPAIN ITALY CYPRUS LATVIA LITHUANIA LUXEMBOURG MALTA NETHERLANDS, KINGDOM OF THE NETHERLANDS POLAND PORTUGAL ROMANIA SLOVAK REPUBLIC SLOVENIA UNITED KINGDOM FINLAND FRANCE CZECH REPUBLIC SWEDEN ESTONIA
	2008	2009	2010	2008	2009	2010	2008	2009	2010	2008	2009	2010	
Всего	4 949 718	3 431 790	3 923 275	4 036 618	2 830 428	3 149 376	913 100	601 362	773 899	3 123 518	2 229 066	2 375 477	
в том числе:													
Страны СНГ	2 144 935	1 090 308	1 351 611	1 771 760	849 736	992 654	373 175	240 572	358 957	1 398 585	609 164	633 696	
в том числе:													
Страны БразилияЭС	543 264	354 485	499 230	300 030	201 015	224 725	243 234	153 469	274 505	56 796	47 546	-49 780	
БЕЛАРУСЬ	287 918	186 660	363 929	49 980	40 166	96 056	237 938	146 494	267 873	-187 958	-106 327	-171 817	
КАЗАХСТАН	157 480	128 930	92 623	152 336	121 983	86 014	5 144	6 947	6 609	147 192	115 037	79 405	
КИРГИЗИЯ	18 511	18 281	16 425	18 511	18 270	16 407	0	12	18	18 511	18 258	16 390	
ТАДЖИКИСТАН	29 475	20 613	26 253	29 448	20 596	26 247	26	18	6	29 422	20 578	26 241	
УЗБЕКИСТАН	49 880	0	0	49 754	0	0	126	0	0	49 628	0	0	
Прочие страны	1 416 811	610 632	736 089	1 403 173	601 317	727 210	13 638	9 316	8 879	1 389 535	592 001	718 330	
АЗЕРБАЙДЖАН	88 321	58 940	93 677	86 316	58 072	92 895	2 005	867	782	84 310	57 205	92 113	
АРМЕНИЯ	1 650	1 348	884	543	401	363	1 107	947	521	-565	-545	-158	
ГРУЗИЯ	13 539	4 663	0	13 539	4 663	0	0	0	0	13 539	4 663	0	
МОЛДОВА, РЕСПУБЛИКА	4 132	1 701	2 026	2 019	452	1 045	2 113	1 249	982	-93	-797	63	
ТУРКМЕНИЯ	15 602	16 057	10 823	15 599	15 956	10 685	4	101	138	15 595	15 855	10 548	
УКРАИНА	1 288 158	477 994	587 295	1 279 751	472 136	580 954	8 406	5 858	6 341	1 271 345	466 278	574 614	
УЗБЕКИСТАН	5 410	49 931	41 383	5 406	49 637	41 267	4	294	116	5 403	49 343	41 151	
Услуги, не распределенные по отдельным странам	184 860	125 191	116 292	68 557	47 404	40 719	116 303	77 787	75 573	-47 746	-30 383	-34 854	
Страны дальнего зарубежья	2 804 783	2 341 481	2 571 664	2 264 858	1 980 692	2 156 722	539 925	360 789	414 942	1 724 933	1 619 902	1 741 780	
в том числе:													
Страны ЕС	678 227	389 146	446 329	616 068	319 841	382 633	62 159	69 305	63 696	553 909	250 536	318 937	
АВСТРИЯ	4 720	2 299	1 620	4 570	1 916	1 356	150	383	264	4 421	1 534	1 092	
БЕЛЬГИЯ	4 346	5 391	3 072	4 345	5 387	3 049	1	5	23	4 343	5 382	3 026	
БОЛГАРИЯ	4 115	878	1 870	4 115	878	1 870	0	1	0	4 115	877	1 870	
ВЕНГРИЯ	17 426	8 980	14 299	14 392	7 699	11 395	3 034	1 281	2 905	11 358	6 418	8 490	
ГЕРМАНИЯ	92 066	81 024	93 085	80 305	68 577	77 760	11 761	12 447	15 326	68 544	56 130	62 434	
ГРЕЦИЯ	3 548	422	236	3 548	418	236	0	4	4	3 548	414	236	
ДАНИЯ	2 780	5 603	2 930	374	615	1 880	2 406	4 989	1 050	-2 032	-4 374	830	
ИРЛАНДИЯ	167	529	1 081	167	529	573	0	0	508	167	529	65	
ИСПАНИЯ	1 716	319	13 656	1 654	319	13 638	63	0	18	1 591	319	13 621	
ИТАЛИЯ	28 847	12 495	17 969	24 307	11 220	16 502	4 541	1 275	1 467	19 766	9 946	15 035	
КИПР	4 021	3 707	4 876	2 103	1 981	1 620	1 918	1 726	3 256	185	255	-1 637	
ЛАТВИЯ	22 186	8 737	14 351	20 692	8 549	13 798	1 494	189	553	19 198	8 360	13 245	
ЛИТВА	24 999	15 328	32 263	19 771	12 022	25 743	5 228	3 306	6 519	14 543	8 715	19 224	
ЛЮКСЕМБУРГ	51	207	50	24	80	27	27	127	23	-3	-47	4	
МАЛЬТА	0	0	0	0	0	0	0	0	0	0	0	0	
НИДЕРЛАНДЫ	22 359	8 965	13 538	16 333	8 430	7 583	6 025	535	5 955	10 308	7 894	1 629	
ПОЛЬША	79 911	60 635	64 482	71 417	58 893	61 296	8 494	1 742	3 185	62 923	57 151	58 111	
ПОРТУГАЛИЯ	0	1	0	0	1	0	0	0	0	0	1	0	
РУМЫНИЯ	5 028	8 959	5 553	5 009	8 959	5 553	19	0	0	4 989	8 959	5 553	
СЛОВАКИЯ	4 965	4 282	5 335	4 839	4 038	5 335	127	244	0	4 712	3 795	5 335	
СЛОВЕНИЯ	4 255	2 151	3 054	4 255	2 151	3 047	0	0	7	4 255	2 151	3 041	
СОЕДИНЕННОЕ КОРОЛЕВСТВО	98 085	56 585	79 302	94 639	38 830	65 565	3 446	17 755	13 737	91 193	21 075	51 828	
ФИНЛЯНДИЯ	134 442	81 331	56 222	133 456	63 037	49 946	986	18 294	6 276	132 471	44 743	43 670	
ФРАНЦИЯ	102 209	5 297	3 211	94 846	3 200	2 151	7 363	2 097	1 060	87 484	1 103	1 091	
ЧЕШСКАЯ РЕСПУБЛИКА	2 749	2 725	3 604	2 456	2 136	3 495	292	590	110	2 684	1 546	3 385	
ШВЕДИЯ	5 838	10 068	8 756	5 761	8 673	8 258	77	1 395	499	5 684	7 278	7 759	
ЭСТОНИЯ	7 399	2 225	1 913	2 691	1 304	956	4 707	922	957	-2 016	382	-1	

Страны ЛЭС	147 894	103 899	41 453	85 633	63 312	21 921	62 262	40 387	19 533	23 371	22 726	2 388	АІЕС countries
АВСТРАЛИЯ	0	0	0	0	0	0	0	0	0	0	0	0	AUSTRALIA
БРУНЕЙ - ДАРУССАЛАМ	0	0	2	0	0	2	0	0	0	0	0	2	BRUNEI DARUSSALAM
ВЬЕТНАМ	0	0	0	0	0	0	0	0	0	0	0	0	VIETNAM
ГОНКОНГ	2 741	75	255	2 741	44	255	0	31	0	2 741	13	255	HONG KONG, PEOPLE'S REPUBLIC OF CHINA
ИНДОНЕЗИЯ	90	0	0	90	0	0	0	0	0	90	0	0	INDONESIA
КАНАДА	10 761	3 661	284	33 688	21	124	10 756	3 640	160	-10 752	-3 620	-36	CANADA
КИТАЙ	58 911	85 880	31 542	5 685	51 789	12 943	25 223	34 091	18 599	8 465	17 697	-5 655	CHINA, PEOPLE'S REPUBLIC OF
КОРЕЯ, РЕСПУБЛИКА	31 915	7 105	6 977	5 685	4 310	6 977	26 230	2 794	0	-20 545	1 516	6 977	KOREA, REPUBLIC OF
МАЛАЙЗИЯ	0	0	0	0	0	0	0	0	0	0	0	0	MALAYSIA
МЕКСИКА	1 183	0	0	1 183	0	0	6	0	0	1 183	0	0	MEXICO
НОВАЯ ЗЕЛАНДИЯ	6	151	403	0	151	337	0	0	66	-6	151	271	NEW ZEALAND
ПАПУА-НОВАЯ ГВИНЕЯ	0	0	0	0	0	0	0	0	0	0	0	0	PAPUA NEW GUINEA
ПЕРУ	0	0	0	0	0	0	0	0	0	0	0	0	PERU
СИНГАПУР	768	688	21	40 270	688	21	46	0	708	768	688	21	SINGAPORE
США	40 316	5 749	1 609	40 270	5 719	901	46	30	708	40 224	5 689	193	UNITED STATES
ТАИЛАНД	0	18	0	0	18	0	0	0	0	0	18	0	THAILAND
ТАЙВАНЬ (КИТАЙ)	484	0	103	484	0	103	0	0	0	484	0	103	CHINESE TAIPEI
ФИЛИППИНЫ	0	0	0	0	0	0	0	0	0	0	0	0	PHILIPPINES
ЧИЛИ	0	0	0	0	0	0	0	0	0	0	0	0	CHILE
ЯПОНИЯ	720	574	256	720	574	256	1	0	0	719	574	256	JAPAN
Прочие страны	43 231	41 852	53 472	41 435	37 481	39 689	1 796	4 371	13 783	39 639	33 110	25 906	Other countries
АЛБАНИЯ	0	0	1	0	0	0	0	0	1	0	0	-1	ALBANIA
БАГАМЫ	0	860	503	0	860	367	0	0	136	0	860	230	BAHAMAS, THE
БЕЛИЗ	40	12	6	40	12	6	0	0	0	40	12	6	BELIZE
БОСНИЯ И ГЕРЦЕГОВИНА	0	18	0	0	18	0	0	0	0	0	18	0	BOSNIA AND HERZEGOVINA
ВИРГИНСКИЕ ОСТРОВА, БРИТАНСКИЕ	2 290	1 226	1 971	1 720	743	306	570	482	1 665	1 151	261	-1 359	BRITISH VIRGIN ISLANDS
ГИБРАЛТАР	0	0	2 465	0	0	0	0	0	2 465	0	0	-2 465	GIBRALTAR
ГРУЗИЯ	0	3 315	12 401	0	3 315	12 401	0	0	0	0	3 315	12 401	GEORGIA
ЕГИПЕТ	351	0	0	351	0	0	0	0	0	351	0	0	EGYPT
ИЗРАИЛЬ	4 804	1 183	1 100	4 804	57	124	0	1 126	975	4 804	-1 069	-851	ISRAEL
ИНДИЯ	8 875	7 376	4 727	8 875	7 376	4 727	0	0	0	8 875	7 375	4 727	INDIA
ИРАН, ИСЛАМСКАЯ РЕСПУБЛИКА	4 200	12 103	7 706	4 198	12 088	7 706	1	15	0	4 197	12 073	7 706	IRAN, ISLAMIC REPUBLIC OF
ИСЛАНДИЯ	78	3	0	78	3	0	0	0	0	78	3	0	ICELAND
ЛИВАН	0	0	0	0	0	0	0	0	0	0	0	0	LEBANON
РЕСПУБЛИКА МАКЕДОНИЯ	0	0	0	0	0	0	0	0	0	0	0	0	MACEDONIA, FORMER YUGOSLAV REPUBLIC OF
МОНГОЛИЯ	5 250	3 809	2 950	5 206	3 769	2 827	44	40	124	5 162	3 730	2 703	MONGOLIA
НОРВЕГИЯ	558	662	862	558	662	862	0	0	0	558	662	862	NORWAY
ОБЪЕДИНЕННЫЕ АРАБСКИЕ ЭМИРАТЫ	3 218	3 355	25	3 218	3 355	25	0	0	0	3 218	3 355	25	UNITED ARAB EMIRATES
ПАНАМА	3 888	22	1 855	3 879	17	26	9	5	1 828	3 870	12	-1 802	PANAMA
СЕЙШЕЛЫ	85	18	1 926	85	18	1 926	0	0	0	85	18	1 926	SEYCHELLES
СЕРБИЯ	667	2 241	2 991	0	39	65	667	2 202	2 926	-667	-2 162	-2 861	SERBIA, REPUBLIC OF
ТУРЦИЯ	1 364	3 592	5 262	1 214	3 568	5 071	150	24	190	1 064	3 543	4 881	TURKEY
ХОРВАТИЯ	0	19	3	0	12	0	0	7	0	0	5	3	CROATIA
ЧЕРНОГОРИЯ	0	0	3	0	0	0	0	0	0	0	0	3	MONTENEGRO, REPUBLIC OF
ШВЕЙЦАРИЯ	4 491	1 808	3 446	4 218	1 499	2 405	273	309	1 041	3 945	1 190	1 364	SWITZERLAND
Другие страны	3 073	231	3 270	2 991	70	839	82	161	2 431	2 910	-90	-1 592	Residual countries
Услуги, не распределенные по отдельным странам	1 935 431	1 806 585	2 030 409	1 521 722	1 560 058	1 712 479	413 709	246 527	317 930	1 108 014	1 313 531	1 394 549	Services not allocated geographically
Справочно:													Memorandum:
Страны ОЭСР	697 617	370 464	404 076	611 362	300 504	348 525	86 254	69 960	55 551	525 108	230 544	292 974	OECD countries

4.3.c Транспорт
↳ Прочие виды транспорта
↳ вспомогательные и дополнительные транспортные услуги

4.3.c Транспорт
↳ Other transport
↳ supporting and auxiliary transport services

тыс. долларов США	оборот - turnover						экспорт - exports						импорт - imports						сальдо - balance						thousands of U.S. Dollars
	2008		2009		2010		2008		2009		2010		2008		2009		2010		2008		2009		2010		
	1 007 515	928 642	1 113 986	947 575	657 081	661 590	666 602	350 434	267 053	350 973	306 646	394 537	385 629	-29 434	-25 149	-41 122	385 629	41 122	306 646	394 537	385 629	-29 434	-25 149	-41 122	
Всего	1 007 515	928 642	1 113 986	947 575	657 081	661 590	666 602	350 434	267 053	350 973	306 646	394 537	385 629	-29 434	-25 149	-41 122	385 629	41 122	306 646	394 537	385 629	-29 434	-25 149	-41 122	
в том числе:																									
Страны СНГ	136 370	113 986	127 181	127 181	53 468	44 418	43 030	82 902	69 567	84 152	84 152	84 152	84 152	-29 434	-25 149	-41 122	84 152	84 152	84 152	84 152	84 152	-29 434	-25 149	-41 122	
в том числе:																									
Страны ЕвразЭС	110 315	93 207	101 673	101 673	39 074	36 228	33 196	71 241	56 979	68 477	68 477	68 477	68 477	-32 167	-20 751	-35 281	68 477	68 477	68 477	68 477	68 477	-32 167	-20 751	-35 281	
БЕЛАРУСЬ	58 744	51 108	58 108	58 108	5 426	7 107	4 754	53 318	44 001	53 354	53 354	53 354	53 354	-47 891	-36 894	-48 599	53 354	53 354	53 354	53 354	53 354	-47 891	-36 894	-48 599	
КАЗАХСТАН	37 633	36 349	40 091	40 091	21 914	23 834	25 208	15 719	12 515	14 883	14 883	14 883	14 883	6 195	11 319	10 325	14 883	14 883	14 883	14 883	14 883	6 195	11 319	10 325	
КИРГИЗИЯ	8 083	3 176	906	906	7 385	2 786	849	699	390	57	57	57	57	6 686	2 397	792	57	57	57	57	57	6 686	2 397	792	
ТАДЖИКИСТАН	3 015	2 573	2 568	2 568	2 931	2 500	2 385	84	73	183	183	183	183	2 847	2 427	2 202	183	183	183	183	183	2 847	2 427	2 202	
УЗБЕКИСТАН	2 840	0	0	0	1 418	0	0	1 422	0	0	0	0	0	-4	0	0	0	0	0	0	0	-4	0	0	
Прочие страны	26 054	20 779	25 508	25 508	14 394	8 190	9 834	11 661	12 389	15 674	15 674	15 674	15 674	2 733	-4 398	-5 841	15 674	15 674	15 674	15 674	15 674	2 733	-4 398	-5 841	
АЗЕРБАЙДЖАН	2 290	1 740	2 709	2 709	1 992	1 280	2 201	2 98	460	507	507	507	507	1 695	820	1 694	507	507	507	507	507	1 695	820	1 694	
АРМЕНИЯ	1 192	507	548	548	1 107	340	365	85	167	183	183	183	183	1 022	173	182	183	183	183	183	183	1 022	173	182	
ГРУЗИЯ	1 487	264	0	0	1 359	256	0	128	8	0	0	0	0	1 231	249	0	0	0	0	0	0	1 231	249	0	
МОЛДОВА, РЕСПУБЛИКА	3 211	1 268	895	895	795	330	322	2 417	938	573	573	573	573	-1 622	-608	-251	573	573	573	573	573	-1 622	-608	-251	
ТУРКМЕНИЯ	498	408	343	343	445	305	191	53	103	153	153	153	153	392	202	38	153	153	153	153	153	392	202	38	
УКРАИНА	16 801	11 943	18 052	18 052	8 542	4 754	5 847	8 259	7 190	12 205	12 205	12 205	12 205	283	-2 436	-6 358	12 205	12 205	12 205	12 205	12 205	283	-2 436	-6 358	
УЗБЕКИСТАН	575	4 648	2 961	2 961	154	926	908	421	3 722	2 053	2 053	2 053	2 053	-267	-2 796	-1 145	2 053	2 053	2 053	2 053	2 053	-267	-2 796	-1 145	
Услуги, не распределенные по отдельным странам	0	0	0	0	0	0	0	0	0	0	0	0	0	0	0	0	0	0	0	0	0	0	0	0	
Страны дальнего зарубежья	871 146	814 657	820 394	820 394	603 613	617 171	623 572	267 533	197 485	196 821	196 821	196 821	196 821	336 081	419 686	426 751	426 751	426 751	426 751	426 751	426 751	336 081	419 686	426 751	
в том числе:																									
Страны ЕС	508 776	421 572	501 133	501 133	331 392	284 618	337 020	177 384	136 953	164 113	164 113	164 113	164 113	11 849	15 120	-8 812	164 113	164 113	164 113	164 113	164 113	11 849	15 120	-8 812	
АВСТРИЯ	18 393	24 285	20 725	20 725	15 121	19 702	9 556	3 272	4 583	14 768	14 768	14 768	14 768	11 849	15 120	-8 812	14 768	14 768	14 768	14 768	14 768	11 849	15 120	-8 812	
БЕЛЬГИЯ	2 631	3 016	1 617	1 617	1 866	1 968	1 106	765	1 047	511	511	511	511	1 100	921	595	511	511	511	511	511	1 100	921	595	
БОЛГАРИЯ	992	461	342	342	44	83	158	949	378	184	184	184	184	-905	-294	-26	184	184	184	184	184	-905	-294	-26	
ВЕНГРИЯ	6 142	3 527	4 170	4 170	4 926	3 248	2 752	1 216	279	4 418	4 418	4 418	4 418	3 711	2 969	1 334	4 418	4 418	4 418	4 418	4 418	3 711	2 969	1 334	
ГЕРМАНИЯ	155 690	141 708	167 500	167 500	137 725	122 065	132 720	17 964	19 643	34 780	34 780	34 780	34 780	119 761	102 421	97 940	34 780	34 780	34 780	34 780	34 780	119 761	102 421	97 940	
ГРЕЦИЯ	492	175	99	99	41	10	10	451	165	89	89	89	89	-411	-155	-78	89	89	89	89	89	-411	-155	-78	
ДАНИЯ	5 406	5 994	4 191	4 191	2 018	3 539	2 074	3 388	2 455	2 117	2 117	2 117	2 117	-1 370	1 083	-43	2 117	2 117	2 117	2 117	2 117	-1 370	1 083	-43	
ИРЛАНДИЯ	727	1 273	41 057	41 057	384	218	39 221	343	1 054	1 836	1 836	1 836	1 836	40	-836	37 385	1 836	1 836	1 836	1 836	1 836	40	-836	37 385	
ИСПАНИЯ	931	892	1 614	1 614	779	639	1 354	152	254	261	261	261	261	627	385	1 093	261	261	261	261	261	627	385	1 093	
ИТАЛИЯ	4 549	3 036	3 869	3 869	3 883	2 295	2 158	666	742	1 711	1 711	1 711	1 711	3 217	1 553	446	1 711	1 711	1 711	1 711	1 711	3 217	1 553	446	
КИПР	47 625	34 733	52 231	52 231	26 393	23 615	36 844	21 231	11 117	15 387	15 387	15 387	15 387	5 162	12 498	21 458	15 387	15 387	15 387	15 387	15 387	5 162	12 498	21 458	
ЛАТВИЯ	17 191	24 464	18 678	18 678	7 893	4 947	5 524	9 299	19 518	13 154	13 154	13 154	13 154	-1 406	-14 571	-7 630	13 154	13 154	13 154	13 154	13 154	-1 406	-14 571	-7 630	
ЛИТВА	20 232	25 166	12 975	12 975	5 619	10 525	2 010	14 613	14 640	10 965	10 965	10 965	10 965	-8 994	-4 115	-8 955	10 965	10 965	10 965	10 965	10 965	-8 994	-4 115	-8 955	
ЛЮКСЕМБУРГ	255	127	134	134	227	97	47	28	30	88	88	88	88	200	67	-41	88	88	88	88	88	200	67	-41	
МАЛЬТА	129	143	30	30	129	143	30	0	0	0	0	0	0	129	143	30	0	0	0	0	0	129	143	30	
НИДЕРЛАНДЫ	45 369	37 762	37 032	37 032	30 401	29 536	29 005	14 967	8 227	8 027	8 027	8 027	8 027	15 434	21 309	20 978	8 027	8 027	8 027	8 027	8 027	15 434	21 309	20 978	
ПОЛЬША	27 467	13 249	9 996	9 996	11 632	2 701	936	15 835	10 547	9 060	9 060	9 060	9 060	-4 203	-7 846	-8 124	9 060	9 060	9 060	9 060	9 060	-4 203	-7 846	-8 124	
ПОРТУГАЛИЯ	12	10	9	9	11	10	7	1	0	2	2	2	2	9	10	5	2	2	2	2	2	9	10	5	
РУМЫНИЯ	168	88	154	154	16	14	15	152	75	139	139	139	139	-137	-61	-125	139	139	139	139	139	-137	-61	-125	
СЛОВАКИЯ	9 000	6 670	6 670	6 670	6 289	371	6 426	6 289	2 711	222	245	245	245	3 578	149	6 181	245	245	245	245	245	3 578	149	6 181	
СЛОВЕНИЯ	6 030	6 453	2 384	2 384	2 521	2 330	879	3 509	4 123	1 505	1 505	1 505	1 505	-988	-1 793	-626	1 505	1 505	1 505	1 505	1 505	-988	-1 793	-626	
СОЕДИНЕННОЕ КОРОЛЕВСТВО	65 950	39 969	46 723	46 723	44 031	23 735	25 397	21 919	16 234	21 326	21 326	21 326	21 326	22 112	7 501	4 071	21 326	21 326	21 326	21 326					

Страны ЛЭС	139 965	148 309	162 616	106 191	126 632	145 450	33 774	21 677	17 167	72 417	104 956	128 283	APEC countries
АВСТРАЛИЯ	158	52	520	94	13	96	64	39	424	30	-27	-329	AUSTRALIA
БРУНЕЙ - ДАРУССАЛАМ	4	0	6	4	0	6	0	0	0	4	0	6	BRUNEI DARUSSALAM
ВЬЕТНАМ	56	109	121	33	55	72	0	54	49	10	23	23	VIETNAM
ГОНКОНГ	14 285	9 222	5 876	8 784	7 867	3 750	5 500	1 355	2 126	3 284	6 512	1 623	HONG KONG, PEOPLE'S REPUBLIC OF CHINA
ИНДОНЕЗИЯ	1	42	0	0	0	0	1	42	0	0	-41	0	INDONESIA
КАНАДА	6 124	1 411	3 307	2 120	276	2 610	4 004	1 136	697	-1 884	-860	1 913	CANADA
КИТАЙ	45 357	45 229	51 094	36 355	40 019	43 781	9 002	5 210	7 313	27 353	34 810	36 468	CHINA, PEOPLE'S REPUBLIC OF
КОРЕЯ, РЕСПУБЛИКА	10 688	17 445	18 916	8 847	13 818	18 617	1 840	3 627	300	7 007	10 190	18 317	KOREA, REPUBLIC OF
МАЛАЙЗИЯ	23	8	2 321	10	8	11	13	0	2 310	-4	8	-2 299	MALAYSIA
МЕКСИКА	1 772	3	3	1	3	3	1 425	0	590	1	3	3	MEXICO
НОВАЯ ЗЕЛАНДИЯ	0	0	692	346	155	102	1 425	1 147	590	-1 079	-992	-489	NEW ZEALAND
ПАПУА-НОВАЯ ГВИНЕЯ	0	0	0	0	0	0	0	0	0	0	0	0	PAPUA NEW GUINEA
ПЕРУ	0	0	0	0	0	0	0	0	0	0	0	0	PERU
СИНГАПУР	1 294	3 223	3 354	1 269	3 151	3 315	25	72	39	1 243	3 078	3 277	SINGAPORE
США	17 794	25 914	17 013	15 486	17 641	14 373	2 309	8 273	2 640	13 177	9 368	11 733	UNITED STATES
ТАИЛАНД	1	14	0	1	10	0	0	4	0	1	6	0	THAILAND
ТАЙВАНЬ (КИТАЙ)	28	13	35	28	13	13	0	0	23	28	13	-10	CHINESE TAIPEI
ФИЛИППИНЫ	0	0	0	0	0	0	0	0	0	0	0	0	PHILIPPINES
ЧИЛИ	0	0	0	0	0	0	0	0	0	0	0	0	CHILE
ЯПОНИЯ	42 378	44 323	59 359	32 811	43 605	58 703	9 567	718	656	23 245	42 888	58 047	JAPAN
Прочие страны	216 024	238 692	153 626	160 562	199 995	138 283	55 462	38 697	15 344	103 101	161 298	122 939	Other countries
АЛБАНИЯ	1	1	1	1	1	1	0	0	0	1	1	1	ALBANIA
БАГАМЫ	249	1 872	1 106	210	1 866	1 103	39	6	3	170	1 860	1 100	BAHAMAS, THE
БЕЛИЗ	1 306	1 883	2 138	945	1 807	1 826	361	76	312	584	1 731	1 514	BELIZE
БОСНИЯ И ГЕРЦЕГОВИНА	32	25	71	32	25	25	1	1	46	31	24	-21	BOSNIA AND HERZEGOVINA
ВИРГИНСКИЕ ОСТРОВА, БРИТАНСКИЕ	86 188	56 101	24 899	53 330	30 725	17 859	32 859	25 366	7 040	20 471	5 369	10 819	BRITISH VIRGIN ISLANDS
ГИБРАЛТАР	25 761	489	701	23 087	184	244	2 674	304	457	20 413	-120	-213	GIBRALTAR
ГРУЗИЯ	0	172	246	0	172	0	0	0	0	0	172	245	GEORGIA
ЕГИПЕТ	194	155	307	0	26	181	194	129	127	-194	-103	54	EGYPT
ИЗРАИЛЬ	367	244	164	344	166	126	23	78	320	320	88	88	ISRAEL
ИНДИЯ	582	1 073	1 644	554	1 009	1 577	28	65	67	527	944	1 509	INDIA
ИРАН, ИСЛАМСКАЯ РЕСПУБЛИКА	95	218	52	18	5	6	77	213	47	-59	-207	-41	IRAN, ISLAMIC REPUBLIC OF
ИСЛАНДИЯ	1	0	9	1	0	9	0	0	0	1	0	9	ICELAND
ЛИВАН	3	1	670	3	1	4	0	0	666	3	1	-663	LEBANON
РЕСПУБЛИКА МАКЕДОНИЯ	47	6	22	40	6	10	7	0	12	34	6	-2	MACEDONIA, FORMER YUGOSLAV REPUBLIC OF
МОНГОЛИЯ	932	2 017	1 537	295	1 513	1 302	637	504	234	-343	1 009	1 068	MONGOLIA
НОРВЕГИЯ	2 680	1 681	1 789	1 111	1 472	1 704	2 569	209	85	-2 457	1 262	1 618	NORWAY
ОБЪЕДИНЕННЫЕ АРАБСКИЕ ЭМИРАТЫ	1 962	655	5 610	1 655	600	5 406	307	55	204	1 348	545	5 202	UNITED ARAB EMIRATES
ПАНАМА	10 187	16 677	6 752	5 272	15 629	5 706	4 914	1 048	1 046	358	14 581	4 659	PANAMA
СЕЙШЕЛЫ	3 738	2 258	1 208	2 867	1 626	262	871	632	945	1 995	994	-683	SEYHELLES
СЕРБИЯ	600	923	321	363	797	192	237	126	130	126	671	62	SERBIA, REPUBLIC OF
ТУРЦИЯ	11 543	7 581	10 760	10 160	6 864	10 143	1 383	717	617	8 778	6 147	9 525	TURKEY
ХОРВАТИЯ	332	136	135	246	74	110	87	62	25	159	12	85	CROATIA
ЧЕРНОГОРИЯ	8	4	0	8	4	0	0	0	0	8	4	0	MONTENEGRO, REPUBLIC OF
ШВЕЙЦАРИЯ	60 036	138 973	88 224	54 150	130 809	85 806	5 886	8 164	2 418	48 264	122 644	83 389	SWITZERLAND
Другие страны	9 179	5 549	5 262	6 872	4 606	4 438	2 308	943	824	4 564	3 663	3 615	Residual countries
Услуги, не распределенные по отдельным странам	6 381	6 085	3 018	5 468	5 926	2 819	913	159	198	4 555	5 767	2 621	Services not allocated geographically
Сравочно:	553 700	548 463	575 762	404 729	447 205	455 592	148 971	101 258	120 170	255 758	345 947	335 422	Memorandum:
Страны ОЭСР													OECD countries

Страны АТЭС	44 602	4 812	7 852	44 602	4 812	7 152	0	0	700	44 602	4 812	6 452	АПЕС countries
АВСТРАЛИЯ	0	0	0	0	0	0	0	0	0	0	0	0	AUSTRALIA
БРУНЕЙ - ДАРУССАЛАМ	0	0	0	0	0	0	0	0	0	0	0	0	BRUNEI DARUSSALAM
ВЬЕТНАМ	0	0	0	0	0	0	0	0	0	0	0	0	VIETNAM
ГОНКОНГ	0	0	0	0	0	0	0	0	0	0	0	0	HONG KONG, PEOPLE'S REPUBLIC OF CHINA
ИНДОНЕЗИЯ	0	0	0	0	0	0	0	0	0	0	0	0	INDONESIA
КАНАДА	0	0	0	0	0	0	0	0	0	0	0	0	CANADA
КИТАЙ	76	0	0	76	0	0	0	0	0	76	0	0	CHINA, PEOPLE'S REPUBLIC OF
КОРЕЯ, РЕСПУБЛИКА	5 672	4 310	6 977	5 672	4 310	6 977	0	0	0	5 672	4 310	6 977	KOREA, REPUBLIC OF
МАЛАЙЗИЯ	0	0	0	0	0	0	0	0	0	0	0	0	MALAYSIA
МЕКСИКА	0	0	0	0	0	0	0	0	0	0	0	0	MEXICO
НОВАЯ ЗЕЛАНДИЯ	0	0	0	0	0	0	0	0	0	0	0	0	NEW ZEALAND
ПАПУА-НОВАЯ ГВИНЕЯ	0	0	0	0	0	0	0	0	0	0	0	0	PAPUA NEW GUINEA
ПЕРУ	0	0	0	0	0	0	0	0	0	0	0	0	PERU
СИНГАПУР	38 855	502	875	38 855	502	175	0	0	700	38 855	502	-525	SINGAPORE
США	0	0	0	0	0	0	0	0	0	0	0	0	UNITED STATES
ТАИЛАНД	0	0	0	0	0	0	0	0	0	0	0	0	THAILAND
ТАЙВАНЬ (КИТАЙ)	0	0	0	0	0	0	0	0	0	0	0	0	CHINESE TAIPEI
ФИЛИППИНЫ	0	0	0	0	0	0	0	0	0	0	0	0	PHILIPPINES
ЧИЛИ	0	0	0	0	0	0	0	0	0	0	0	0	CHILE
ЯПОНИЯ	0	0	0	0	0	0	0	0	0	0	0	0	JAPAN
Прочие страны	7 820	5 220	3 308	7 820	5 220	3 308	0	0	0	7 820	5 220	3 308	Other countries
АЛЬБАНИЯ	0	0	0	0	0	0	0	0	0	0	0	0	ALBANIA
БАГАМЫ	0	0	0	0	0	0	0	0	0	0	0	0	BAHAMAS, THE
БЕЛИЗ	0	0	0	0	0	0	0	0	0	0	0	0	BELIZE
БОСНИЯ И ГЕРЦЕГОВИНА	0	0	0	0	0	0	0	0	0	0	0	0	BOSNIA AND HERZEGOVINA
ВИРГИНСКИЕ ОСТРОВА, БРИТАНСКИЕ	0	0	0	0	0	0	0	0	0	0	0	0	BRITISH VIRGIN ISLANDS
ГИБРАЛТАР	0	0	0	0	0	0	0	0	0	0	0	0	GIBRALTAR
ГРУЗИЯ	0	0	0	0	0	0	0	0	0	0	0	0	GEORGIA
ЕГИПЕТ	0	0	0	0	0	0	0	0	0	0	0	0	EGYPT
ИЗРАИЛЬ	4 620	0	0	4 620	0	0	0	0	0	4 620	0	0	ISRAEL
ИНДИЯ	0	0	0	0	0	0	0	0	0	0	0	0	INDIA
ИРАН, ИСЛАМСКАЯ РЕСПУБЛИКА	0	0	0	0	0	0	0	0	0	0	0	0	IRAN, ISLAMIC REPUBLIC OF
ИСЛАНДИЯ	0	0	0	0	0	0	0	0	0	0	0	0	ICELAND
ЛИВАН	0	0	0	0	0	0	0	0	0	0	0	0	LEBANON
РЕСПУБЛИКА МАКЕДОНИЯ	0	0	0	0	0	0	0	0	0	0	0	0	MACEDONIA, FORMER YUGOSLAV REPUBLIC OF
МОНГОЛИЯ	0	0	0	0	0	0	0	0	0	0	0	0	MONGOLIA
НОРВЕГИЯ	0	0	0	0	0	0	0	0	0	0	0	0	NORWAY
ОБЪЕДИНЕННЫЕ АРАБСКИЕ ЭМИРАТЫ	3 200	3 355	0	3 200	3 355	0	0	0	0	3 200	3 355	0	UNITED ARAB EMIRATES
ПАНАМА	0	0	0	0	0	0	0	0	0	0	0	0	PANAMA
СЕЙШЕЛЫ	0	0	0	0	0	0	0	0	0	0	0	0	SEYHELLES
СЕРБИЯ	0	0	0	0	0	0	0	0	0	0	0	0	SERBIA, REPUBLIC OF
ТУРЦИЯ	0	1 865	3 308	0	1 865	3 308	0	0	0	0	1 865	3 308	TURKEY
ХОРВАТИЯ	0	0	0	0	0	0	0	0	0	0	0	0	CROATIA
ЧЕРНОГОРИЯ	0	0	0	0	0	0	0	0	0	0	0	0	MONTENEGRO, REPUBLIC OF
ШВЕЙЦАРИЯ	0	0	0	0	0	0	0	0	0	0	0	0	SWITZERLAND
Другие страны	0	0	0	0	0	0	0	0	0	0	0	0	Residual countries
Услуги, не распределенные по отдельным странам	0	0	0	0	0	0	0	0	0	0	0	0	Services not allocated geographically
Справочно:													Memorandum:
Страны ОЭСР	156 494	32 421	41 168	156 494	32 421	40 468	0	0	700	156 494	32 421	39 768	OECD countries

Страны АТЭС	168 610	183 364	116 000	99 374	131 212	86 251	69 236	52 152	29 750	30 138	79 060	56 501	АІЕС countries
АВСТРАЛИЯ	137	39	429	73	0	4	64	39	424	9	-39	-420	AUSTRALIA
БРУНЕЙ - ДАРУССАЛАМ	0	0	0	0	0	0	0	0	0	0	0	0	BRUNEI DARUSSALAM
ВЬЕТНАМ	3	0	0	0	0	0	3	0	0	-3	0	0	VIETNAM
ГОНКОНГ	13 914	8 473	3 967	8 496	7 679	3 546	5 418	794	422	3 078	6 885	3 124	HONG KONG, PEOPLE'S REPUBLIC OF CHINA
ИНДОНЕЗИЯ	2 905	4 281	2 445	0	0	0	0	2	0	0	-2	0	INDONESIA
КАНАДА	104 256	132 874	82 702	69 776	94 266	58 090	34 480	4 183	1	941	-4 085	2 443	CANADA
КИТАЙ	32 691	18 272	14 385	6 176	12 061	14 091	26 510	6 211	293	-20 339	5 850	13 798	CHINA, PEOPLE'S REPUBLIC OF
КОРЕЯ, РЕСПУБЛИКА	12	0	2 310	0	0	0	12	0	2 310	-12	0	-2 310	KOREA, REPUBLIC OF
МАЛАЙЗИЯ	873	1 017	641	35	80	57	838	937	584	-803	-857	0	MALAYSIA
МЕКСИКА	0	0	0	0	0	0	0	0	0	0	0	0	MEXICO
НОВАЯ ЗЕЛАНДИЯ	0	0	0	0	0	0	0	0	0	0	0	0	NEW ZEALAND
ПАПУА-НОВАЯ ГВИНЕЯ	0	0	0	0	0	0	0	0	0	0	0	0	PAPUA NEW GUINEA
ПЕРУ	2 000	3 674	3 251	1 996	3 658	3 251	4	16	0	1 992	3 641	3 251	PERU
СИНГАПУР	6 815	12 421	3 954	5 897	11 239	2 864	918	1 183	1 090	4 980	10 056	1 774	SINGAPORE
США	0	0	0	0	0	0	0	0	0	0	0	0	UNITED STATES
ТАИЛАНД	508	7	114	508	7	114	0	0	0	508	7	114	THAILAND
ТАЙВАНЬ (КИТАЙ)	0	0	0	0	0	0	0	0	0	0	0	0	CHINESE TAIPEI
ФИЛИППИНЫ	0	0	0	0	0	0	0	0	0	0	0	0	PHILIPPINES
ЧИЛИ	0	0	0	0	0	0	0	0	0	0	0	0	CHILE
ЯПОНИЯ	4 496	2 304	1 802	4 494	2 124	1 789	2	179	13	4 492	1 945	1 776	JAPAN
Прочие страны	203 486	2 41 679	164 154	160 156	211 655	145 098	43 330	30 024	19 056	116 825	181 631	126 041	Other countries
АЛЬБАНИЯ	0	0	0	0	0	0	0	0	0	0	0	0	ALBANIA
БАГАМЫ	24	1 418	1 215	15	1 418	1 076	9	0	139	6	1 418	937	BAHAMAS, THE
БЕЛИЗ	917	1 664	1 874	597	1 661	1 713	320	3	160	277	1 658	1 553	BELIZE
БОСНИЯ И ГЕРЦЕГОВИНА	0	0	0	0	0	0	0	0	0	0	0	0	BOSNIA AND HERZEGOVINA
ВИРГИНСКИЕ ОСТРОВА, БРИТАНСКИЕ	83 274	53 028	21 633	51 426	29 620	15 948	31 848	23 408	5 685	19 578	6 211	10 263	BRITISH VIRGIN ISLANDS
ГИБРАЛТАР	25 637	469	2 958	22 963	165	36	2 674	304	2 922	20 289	-139	-2 886	GIBRALTAR
ГРУЗИЯ	0	3 485	12 643	0	3 485	12 643	0	0	0	0	3 485	12 643	GEORGIA
ЕГИПЕТ	0	24	50	0	24	50	0	0	0	0	24	50	EGYPT
ИЗРАИЛЬ	40	29	58	40	29	58	0	1	0	40	28	58	ISRAEL
ИНДИЯ	7 336	7 380	4 750	7 335	7 380	4 731	2	0	19	7 333	7 380	4 712	INDIA
ИРАН, ИСЛАМСКАЯ РЕСПУБЛИКА	4 198	12 091	7 706	4 198	12 091	7 706	0	0	0	4 198	12 091	7 706	IRAN, ISLAMIC REPUBLIC OF
ИСЛАНДИЯ	0	0	9	0	0	9	0	0	0	0	0	9	ICELAND
ЛИВАН	0	0	0	0	0	0	0	0	0	0	0	0	LEBANON
РЕСПУБЛИКА МАКЕДОНИЯ	1	1	2	0	0	0	1	1	2	-1	-1	-2	MACEDONIA, FORMER YUGOSLAV REPUBLIC OF
МОНГОЛИЯ	9 529	8 537	7 500	7 802	7 149	6 292	1 727	1 388	1 207	6 074	5 761	5 085	MONGOLIA
НОРВЕГИЯ	8	1 201	785	1	1 200	785	8	1	0	-7	1 199	785	NORWAY
ОБЪЕДИНЕННЫЕ АРАБСКИЕ ЭМИРАТЫ	1 887	506	5 402	1 601	459	5 287	286	47	114	1 314	411	5 173	UNITED ARAB EMIRATES
ПАНАМА	4 946	14 206	5 131	1 634	13 182	2 372	3 312	1 024	2 760	-1 679	12 158	-388	PANAMA
СЕЙШЕЛЫ	2 224	1 615	484	1 372	1 080	132	851	535	352	521	545	-220	SEYHELLES
СЕРБИЯ	70	2 352	2 899	57	366	2	13	1 986	2 896	45	-1 620	-2 894	SERBIA, REPUBLIC OF
ТУРЦИЯ	5 876	2 054	1 667	5 855	2 042	1 592	21	12	75	5 834	2 030	1 517	TURKEY
ХОРВАТИЯ	51	49	54	33	31	30	19	18	24	14	13	5	CROATIA
ЧЕРНОГОРИЯ	0	4	9	0	2	6	0	2	4	0	-1	2	MONTENEGRO, REPUBLIC OF
ШВЕЙЦАРИЯ	52 763	127 643	83 327	50 856	126 551	80 853	1 907	1 092	2 474	48 949	125 460	78 379	SWITZERLAND
Другие страны	4 702	3 923	4 000	4 371	3 721	3 778	331	202	223	4 040	3 519	3 555	Residual countries
Услуги, не распределенные по отдельным странам	544 460	428 584	623 387	436 237	362 496	488 062	108 223	66 088	133 325	328 013	296 407	352 737	Services not allocated geographically
Справочно:	532 642	457 911	433 912	442 885	379 361	359 113	89 757	78 549	74 799	353 128	300 812	284 314	Memorandum:
Страны ОЭСР													OECD countries

4.3.2.a Транспорт
↳ Прочие виды транспорта
↳ железнодорожный транспорт
↳ пассажирские перевозки

4.3.2.a Transportation
↳ Other transport
↳ rail transport
↳ passenger transportation

тыс. долларов США

thousands of U.S. Dollars

	оборот - turnover			экспорт - exports			импорт - imports			сальдо - balance			Total of which: CIS countries of which: EAEC countries
	2008	2009	2010	2008	2009	2010	2008	2009	2010	2008	2009	2010	
Всего	9 18 665	769 118	855 596	380 592	289 267	328 042	538 073	479 851	527 555	-157 480	-190 584	-199 513	-13 185
Страны СНГ	823 584	692 269	771 683	334 428	253 876	292 677	489 156	438 393	479 005	-154 728	-184 517	-186 328	-186 328
в том числе:													
Страны ЕвразЭС	328 686	236 016	259 065	125 684	84 033	95 927	203 002	151 984	163 138	-77 319	-67 931	-67 210	-67 210
БЕЛАРУСЬ	151 872	119 262	140 035	55 458	40 327	46 440	96 414	78 936	93 595	-40 956	-38 609	-47 155	-47 155
КАЗАХСТАН	103 545	84 758	87 658	41 225	32 532	35 499	62 320	52 225	52 159	-21 096	-19 693	-16 660	-16 660
КИРГИЗИЯ	19 424	16 964	17 647	10 618	8 403	10 194	8 806	8 561	7 453	1 811	-158	2 740	2 740
ТАДЖИКИСТАН	23 695	15 033	13 725	7 603	2 771	3 795	16 092	12 262	9 931	-8 489	-9 491	-6 136	-6 136
УЗБЕКИСТАН	30 152	0	0	10 781	0	0	19 370	0	0	-8 589	0	0	0
Прочие страны	494 898	456 253	512 618	208 744	169 843	196 750	286 153	286 410	315 868	-77 409	-116 567	-119 118	-119 118
АЗЕРБАЙДЖАН	19 664	14 921	10 740	4 264	4 152	4 525	15 400	10 769	6 215	-11 136	-6 617	-1 690	-1 690
АРМЕНИЯ	0	0	0	0	0	0	0	0	0	0	0	0	0
ГРУЗИЯ	0	0	0	0	0	0	0	0	0	0	0	0	0
МОЛДОВА, РЕСПУБЛИКА	28 627	22 597	24 401	17 971	13 145	13 633	10 656	9 452	10 768	7 316	3 692	2 865	2 865
ТУРКМЕНИЯ	386	356	276	0	0	0	386	356	276	-386	-356	-276	-276
УКРАИНА	442 431	382 900	438 636	185 683	142 340	164 802	256 749	240 560	273 834	-71 066	-98 220	-109 032	-109 032
УЗБЕКИСТАН	3 789	35 479	38 565	827	10 206	13 790	2 963	25 273	24 775	-2 136	-15 067	-10 985	-10 985
Услуги, не распределенные по отдельным странам	0	0	0	0	0	0	0	0	0	0	0	0	0
Страны дальнего зарубежья	95 081	76 849	83 914	46 164	35 391	35 364	48 917	41 458	48 549	-2 753	-6 067	-13 185	-13 185
в том числе:													
Страны ЕС	83 863	69 863	77 290	36 911	30 205	30 503	46 952	39 658	46 787	-10 041	-9 453	-16 283	-16 283
АВСТРИЯ	388	447	618	203	270	300	185	177	319	17	92	-19	-19
БЕЛГИЯ	11	12	8	11	11	7	0	0	11	11	11	6	6
БОЛГАРИЯ	367	492	485	244	316	320	122	176	166	122	141	154	154
ВЕНГРИЯ	677	736	739	323	353	304	383	383	436	-31	-31	-132	-132
ГЕРМАНИЯ	6 005	6 145	5 522	4 384	4 555	3 862	1 621	1 590	1 660	2 763	2 964	2 202	2 202
ГРЕЦИЯ	4	4	9	3	3	8	1	1	1	3	3	8	8
ДАНИЯ	4	3	3	4	3	2	0	0	4	4	3	2	2
ИРЛАНДИЯ	0	0	0	0	0	0	0	0	0	0	0	0	0
ИСПАНИЯ	0	0	4	0	0	4	0	0	0	0	0	4	4
ИТАЛИЯ	14	14	37	7	4	1	6	10	36	1	-6	-35	-35
КИПР	0	0	0	0	0	0	0	0	0	0	0	0	0
ЛАТВИЯ	17 017	13 038	16 834	5 371	4 046	4 939	11 646	8 992	11 895	-6 274	-4 946	-6 956	-6 956
ЛИТВА	17 569	16 153	18 951	4 194	3 437	3 813	13 374	12 716	15 138	-9 180	-9 279	-11 326	-11 326
ЛЮКСЕМБУРГ	1	4	0	1	4	0	0	0	0	1	4	0	0
МАЛЬТА	0	0	0	0	0	0	0	0	0	0	0	0	0
НИДЕРЛАНДЫ	393	216	67	379	201	51	14	15	16	365	185	35	35
ПОЛЬША	5 951	4 079	4 187	1 323	963	768	4 628	3 117	3 419	-3 306	-2 154	-2 651	-2 651
ПОРТУГАЛИЯ	0	0	0	0	0	0	0	0	0	0	0	0	0
РУМЫНИЯ	553	677	535	103	106	79	450	571	456	-347	-466	-377	-377
СЛОВАКИЯ	264	244	256	165	133	151	99	110	105	66	23	46	46
СЛОВЕНИЯ	6	38	12	2	31	3	4	7	9	-2	23	-7	-7
СОЕДИНЕННОЕ КОРОЛЕВСТВО	5	1	0	0	0	0	5	1	0	-5	-1	0	0
ФИНЛЯДИЯ	21 595	18 226	17 864	13 396	11 135	10 783	8 199	7 091	7 080	5 196	4 044	3 703	3 703
ФРАНЦИЯ	5	44	184	4	41	180	1	3	4	38	38	176	176
ЧЕШСКАЯ РЕСПУБЛИКА	2 634	2 087	2 102	1 085	933	878	1 549	1 154	1 225	-465	-222	-347	-347
ШВЕДИЯ	188	128	126	188	128	126	188	128	188	128	128	126	126
ЭСТОНИЯ	10 214	7 076	8 748	5 521	3 534	3 925	4 693	3 542	4 822	828	-8	-897	-897

Services not allocated geographically

Non-CIS countries

of which:

EU countries

Страны АТЭС	5 997	3 876	3 195	5 141	2 970	2 338	857	906	858	4 284	2 064	1 480	APEC countries
АВСТРАЛИЯ	0	0	0	0	0	0	0	0	0	0	0	0	AUSTRALIA
БРУНЕЙ - ДАРУССАЛАМ	0	0	0	0	0	0	0	0	0	0	0	0	BRUNEI DARUSSALAM
ВЬЕТНАМ	0	0	0	0	0	0	0	0	0	0	0	0	VIETNAM
ГОНКОНГ	0	0	0	0	0	0	0	0	0	0	0	0	HONG KONG, PEOPLES REPUBLIC OF CHINA
ИНДОНЕЗИЯ	0	0	0	0	0	0	0	0	0	0	0	0	INDONESIA
КАНАДА	0	0	0	0	0	0	0	0	0	0	0	0	CANADA
КИТАЙ	5 996	3 687	3 182	5 140	2 782	2 325	856	905	857	4 284	1 877	1 467	CHINA, PEOPLES REPUBLIC OF
КОРЕЯ, РЕСПУБЛИКА	0	0	0	0	0	0	0	0	0	0	0	0	KOREA, REPUBLIC OF
МАЛАЙЗИЯ	0	0	0	0	0	0	0	0	0	0	0	0	MALAYSIA
МЕКСИКА	0	0	0	0	0	0	0	0	0	0	0	0	MEXICO
НОВАЯ ЗЕЛАНДИЯ	0	0	0	0	0	0	0	0	0	0	0	0	NEW ZEALAND
ПАПУА-НОВАЯ ГВИНЕЯ	0	0	0	0	0	0	0	0	0	0	0	0	PAPUA NEW GUINEA
ПЕРУ	0	0	0	0	0	0	0	0	0	0	0	0	PERU
СИНГАПУР	0	0	0	0	0	0	0	0	0	0	0	0	SINGAPORE
США	1	180	13	1	179	13	0	1	1	178	13	13	UNITED STATES
ТАИЛАНД	0	0	0	0	0	0	0	0	0	0	0	0	THAILAND
ТАЙВАНЬ (КИТАЙ)	0	0	0	0	0	0	0	0	0	0	0	0	CHINESE TAIPEI
ФИЛИППИНЫ	0	0	0	0	0	0	0	0	0	0	0	0	PHILIPPINES
ЧИЛИ	0	0	0	0	0	0	0	0	0	0	0	0	CHILE
ЯПОНИЯ	0	9	0	0	9	0	0	0	0	0	9	0	JAPAN
Прочие страны	5 221	3 110	3 429	4 113	2 216	2 524	1 109	894	905	3 004	1 322	1 619	Other countries
АЛЬБАНИЯ	0	0	0	0	0	0	0	0	0	0	0	0	ALBANIA
БАГАМЫ	0	0	0	0	0	0	0	0	0	0	0	0	BAHAMAS, THE
БЕЛИЗ	0	0	0	0	0	0	0	0	0	0	0	0	BELIZE
БОСНИЯ И ГЕРЦЕГОВИНА	0	0	0	0	0	0	0	0	0	0	0	0	BOSNIA AND HERZEGOVINA
ВИРГИНСКИЕ ОСТРОВА, БРИТАНСКИЕ	0	0	0	0	0	0	0	0	0	0	0	0	BRITISH VIRGIN ISLANDS
ГИБРАЛТАР	0	0	0	0	0	0	0	0	0	0	0	0	GIBRALTAR
ГРУЗИЯ	0	0	0	0	0	0	0	0	0	0	0	0	GEORGIA
ЕГИПЕТ	0	0	0	0	0	0	0	0	0	0	0	0	EGYPT
ИЗРАИЛЬ	0	0	0	0	0	0	0	0	0	0	0	0	ISRAEL
ИНДИЯ	0	0	0	0	0	0	0	0	0	0	0	0	INDIA
ИРАН, ИСЛАМСКАЯ РЕСПУБЛИКА	0	0	0	0	0	0	0	0	0	0	0	0	IRAN, ISLAMIC REPUBLIC OF
ИСЛАНДИЯ	0	0	0	0	0	0	0	0	0	0	0	0	ICELAND
ЛИВАН	0	0	0	0	0	0	0	0	0	0	0	0	LEBANON
РЕСПУБЛИКА МАКЕДОНИЯ	1	1	2	0	0	0	1	1	2	-1	-1	-2	MACEDONIA, FORMER YUGOSLAV REPUBLIC OF
МОНГОЛИЯ	4 728	2 779	3 046	3 680	1 931	2 197	1 049	848	849	2 631	1 084	1 347	MONGOLIA
НОРВЕГИЯ	1	6	2	1	6	2	0	0	1	1	6	2	NORWAY
ОБЪЕДИНЕННЫЕ АРАБСКИЕ ЭМИРАТЫ	0	1	0	0	0	0	0	1	0	0	-1	0	UNITED ARAB EMIRATES
ПАНАМА	0	0	0	0	0	0	0	0	0	0	0	0	PANAMA
СЕЙШЕЛЫ	0	0	0	0	0	0	0	0	0	0	0	0	SEYCHELLES
СЕРБИЯ	31	0	0	18	0	0	13	0	0	5	0	0	SERBIA, REPUBLIC OF
ТУРЦИЯ	0	0	0	0	0	0	0	0	0	0	0	0	TURKEY
ХОРВАТИЯ	51	47	54	33	30	30	19	18	24	14	12	5	CROATIA
ЧЕРНОГОРИЯ	0	4	9	0	2	6	0	2	4	0	-1	0	MONTENEGRO, REPUBLIC OF
ШВЕЙЦАРИЯ	55	56	100	54	51	98	0	4	2	53	47	96	SWITZERLAND
Другие страны	354	217	215	328	196	191	26	20	24	302	176	167	Residual countries
Услуги, не распределенные по отдельным странам	0	0	0	0	0	0	0	0	0	0	0	0	Services not allocated geographically
Справочно:													Memorandum:
Страны ОЭСР	38 195	32 639	31 847	21 530	18 981	17 540	16 664	13 659	14 307	4 866	5 322	3 232	OECD countries

4.3.2.b Транспорт
↳ Прочие виды транспорта
↳ железнодорожный транспорт
↳ грузовые перевозки

4.3.2.b Transportation
↳ Other transport
↳ rail transport
↳ freight transportation

тыс. долларов США

	оборот - turnover			экспорт - exports			импорт - imports			сальдо - balance			Total of which: of which: EAEC countries BELARUS KAZAKHSTAN KYRGYZ REPUBLIC TADJIKISTAN UZBEKISTAN Other countries AZERBAIJAN, REPUBLIC OF ARMENIA, REPUBLIC OF GEORGIA MOLDOVA TURKMENISTAN UKRAINE UZBEKISTAN
	2008	2009	2010	2008	2009	2010	2008	2009	2010	2008	2009	2010	
Всего	1 678 459	1 293 650	1 467 528	1 321 262	1 021 627	1 139 797	357 197	272 023	327 731	964 065	749 604	812 066	276 091
Страны СНГ	742 267	540 602	563 953	555 653	415 738	420 022	186 614	124 864	143 931	369 039	290 874	290 874	276 091
в том числе:													
Страны ЕвразЭС	316 129	211 668	231 773	248 591	163 327	164 694	67 538	46 341	67 079	181 053	118 987	97 615	97 615
БЕЛАРУСЬ	74 018	45 837	99 092	9 880	5 533	37 056	64 138	40 304	62 036	-54 258	-34 771	-24 980	-24 980
КАЗАХСТАН	144 270	127 017	90 174	141 021	121 010	85 155	3 248	6 007	5 019	137 773	115 003	80 136	80 136
КИРГИЗИЯ	18 511	18 272	16 425	18 511	18 261	16 407	0	12	18	18 511	18 249	16 390	16 390
ТАДЖИКИСТАН	29 475	20 541	26 081	29 448	20 524	26 076	26	18	6	29 442	20 506	26 070	26 070
УЗБЕКИСТАН	49 856	0	0	49 730	0	0	126	0	0	49 604	0	0	0
Прочие страны	312 350	252 621	257 721	307 062	250 411	255 328	5 288	2 211	2 394	301 774	248 200	252 934	252 934
АЗЕРБАЙДЖАН	86 555	58 196	92 929	86 316	58 059	92 895	239	136	34	86 076	57 923	92 861	92 861
АРМЕНИЯ	543	160	254	543	146	254	0	14	0	543	132	254	254
ГРУЗИЯ	13 529	4 658	0	13 529	4 658	0	0	0	0	13 529	4 658	0	0
МОЛДОВА, РЕСПУБЛИКА	3 288	676	1 045	2 019	440	1 045	1 269	236	0	751	204	1 045	1 045
ТУРКМЕНИЯ	15 602	15 984	10 691	15 599	15 956	10 677	4	28	15	15 595	15 928	10 662	10 662
УКРАИНА	187 424	123 043	111 518	183 650	121 541	109 289	3 773	1 502	2 229	179 877	120 039	107 060	107 060
УЗБЕКИСТАН	5 410	49 906	41 284	5 406	49 612	41 168	4	294	116	5 403	49 318	41 052	41 052
Услуги, не распределенные по отдельным странам	113 788	76 313	74 458	0	0	0	113 788	76 313	74 458	-113 788	-76 313	-74 458	-74 458
Страны дальнего зарубежья	936 192	753 047	903 576	765 609	605 889	719 775	170 583	147 158	183 801	595 026	458 730	535 975	535 975
в том числе:													
Страны ЕС	293 978	203 839	211 352	282 484	165 134	190 706	11 495	38 704	20 646	270 989	126 430	170 059	170 059
АВСТРИЯ	537	19	13	527	12	13	10	7	0	517	4	13	13
БЕЛГИЯ	0	0	4	0	0	0	0	0	4	0	0	0	0
БОЛГАРИЯ	4 100	858	1 840	4 100	858	1 840	0	0	0	4 100	858	1 840	1 840
ВЕНГРИЯ	13 495	7 304	10 035	13 495	7 304	10 035	0	0	0	13 495	7 304	10 035	10 035
ГЕРМАНИЯ	11 206	10 525	18 822	11 175	10 480	18 610	31	45	212	11 144	10 435	18 399	18 399
ГРЕЦИЯ	0	0	0	0	0	0	0	0	0	0	0	0	0
ДАНИЯ	0	30	34	0	0	0	0	30	34	0	-30	-34	-34
ИРЛАНДИЯ	0	0	0	0	0	0	0	0	0	0	0	0	0
ИСПАНИЯ	43	0	0	0	0	0	43	0	0	-43	0	0	0
ИТАЛИЯ	866	175	172	866	175	172	866	175	172	-866	-175	-172	-172
КИПР	0	330	2 431	0	0	0	0	330	2 431	0	-330	-2 431	-2 431
ЛАТВИЯ	16 759	5 808	10 784	15 658	5 780	10 768	1 101	28	16	14 557	5 752	10 751	10 751
ЛИТВА	12 297	7 291	11 260	11 967	6 794	8 872	331	496	2 388	11 636	6 298	6 485	6 485
ЛЮКСЕМБУРГ	0	0	0	0	0	0	0	0	0	0	0	0	0
МАЛЬТА	0	0	0	0	0	0	0	0	0	0	0	0	0
НИДЕРЛАНДЫ	0	40	0	0	0	0	0	40	0	0	-40	0	0
ПОЛЬША	48 871	40 063	40 297	47 838	40 045	40 297	1 033	18	0	46 806	40 027	40 297	40 297
ПОРТУГАЛИЯ	0	0	0	0	0	0	0	0	0	0	0	0	0
РУМЫНИЯ	5 002	8 939	5 529	5 002	8 939	5 529	0	0	0	5 002	8 939	5 529	5 529
СЛОВАКИЯ	4 666	3 768	4 790	4 666	3 768	4 790	0	0	0	4 666	3 768	4 790	4 790
СЛОВЕНИЯ	0	0	0	0	0	0	0	0	0	0	0	0	0
СОЕДИНЕННОЕ КОРОЛЕВСТВО	67 487	49 770	67 816	67 487	33 660	57 662	0	16 111	10 154	67 487	17 549	47 508	47 508
ФИНЛЯНДИЯ	97 597	64 280	35 130	97 307	46 724	31 106	290	17 556	4 023	97 017	29 169	27 083	27 083
ФРАНЦИЯ	7 106	1 886	652	7 106	1 886	652	7 106	1 886	652	-7 106	-1 886	-652	-652
ЧЕШСКАЯ РЕСПУБЛИКА	1 125	670	712	1 076	650	712	48	21	0	1 028	629	712	712
ШВЕДИЯ	0	1 241	0	0	0	0	0	1 241	0	0	-1 241	0	0
ЭСТОНИЯ	2 821	841	1 032	2 186	120	471	635	721	560	1 551	-602	-89	-89

thousands of U.S. Dollars

Страны АТЭС	83 347	92 773	31 575	31 900	52 670	13 281	51 448	40 104	18 294	-19 548	12 566	-5 013	АПЕС страны
АВСТРАЛИЯ	0	0	0	0	0	0	0	0	0	0	0	0	AUSTRALIA
БРУНЕЙ - ДАРУССАЛАМ	0	0	0	0	0	0	0	0	0	0	0	0	BRUNEI DARUSSALAM
ВЬЕТНАМ	0	0	0	0	0	0	0	0	0	0	0	0	VIETNAM
ГОНКОНГ	0	0	0	0	0	0	0	0	0	0	0	0	HONG KONG, PEOPLE'S REPUBLIC OF CHINA
ИНДОНЕЗИЯ	0	0	0	0	0	0	0	0	0	0	0	0	INDONESIA
КАНАДА	0	3 205	0	0	0	0	0	3 205	0	0	-3 205	0	CANADA
КИТАЙ	55 147	85 840	31 194	29 929	51 748	12 900	25 218	34 091	18 294	4 711	17 657	-5 394	CHINA, PEOPLE'S REPUBLIC OF
КОРЕЯ, РЕСПУБЛИКА	26 230	2 794	0	0	0	0	26 230	2 794	0	-26 230	-2 794	0	KOREA, REPUBLIC OF
МАЛАЙЗИЯ	0	0	0	0	0	0	0	0	0	0	0	0	MALAYSIA
МЕКСИКА	0	0	0	0	0	0	0	0	0	0	0	0	MEXICO
НОВАЯ ЗЕЛАНДИЯ	0	0	0	0	0	0	0	0	0	0	0	0	NEW ZEALAND
ПАПУА-НОВАЯ ГВИНЕЯ	0	0	0	0	0	0	0	0	0	0	0	0	PAPUA NEW GUINEA
ПЕРУ	0	0	0	0	0	0	0	0	0	0	0	0	PERU
СИНГАПУР	768	688	21	768	688	21	0	0	0	768	688	21	SINGAPORE
США	0	13	0	0	0	0	0	13	0	0	-13	0	UNITED STATES
ТАИЛАНД	0	0	0	0	0	0	0	0	0	0	0	0	THAILAND
ТАЙВАНЬ (КИТАЙ)	484	0	103	484	0	103	0	0	0	484	0	103	CHINESE TAIPEI
ФИЛИППИНЫ	0	0	0	0	0	0	0	0	0	0	0	0	PHILIPPINES
ЧИЛИ	0	0	0	0	0	0	0	0	0	0	0	0	CHILE
ЯПОНИЯ	720	234	256	720	234	256	0	0	0	720	234	256	JAPAN
Прочие страны	15 544	28 910	37 379	15 496	26 584	27 749	48	2 327	9 630	15 448	24 237	18 118	Other countries
АЛЬБАНИЯ	0	0	0	0	0	0	0	0	0	0	0	0	ALBANIA
БАГАМЫ	0	0	136	0	0	0	0	0	136	0	0	-136	BAHAMAS, THE
БЕЛИЗ	0	0	0	0	0	0	0	0	0	0	0	0	BELIZE
БОСНИЯ И ГЕРЦЕГОВИНА	0	0	0	0	0	0	0	0	0	0	0	0	BOSNIA AND HERZEGOVINA
ВИРГИНСКИЕ ОСТРОВА, БРИТАНСКИЕ	4	28	1 448	0	0	0	4	28	1 448	-4	-28	-1 448	BRITISH VIRGIN ISLANDS
ГИБРАЛТАР	0	0	2 465	0	0	0	0	0	2 465	0	0	-2 465	GIBRALTAR
ГРУЗИЯ	0	3 315	12 399	0	3 315	12 399	0	0	0	0	3 315	12 399	GEORGIA
ЕГИПЕТ	0	0	0	0	0	0	0	0	0	0	0	0	EGYPT
ИЗРАИЛЬ	0	0	0	0	0	0	0	0	0	0	0	0	ISRAEL
ИНДИЯ	7 329	7 376	4 727	7 329	7 376	4 727	0	0	0	7 329	7 376	4 727	INDIA
ИРАН, ИСЛАМСКАЯ РЕСПУБЛИКА	4 198	12 088	7 706	4 198	12 088	7 706	0	0	0	4 198	12 088	7 706	IRAN, ISLAMIC REPUBLIC OF
ИСЛАНДИЯ	0	0	0	0	0	0	0	0	0	0	0	0	ICELAND
ЛИВАН	0	0	0	0	0	0	0	0	0	0	0	0	LEBANON
РЕСПУБЛИКА МАКЕДОНИЯ	0	0	0	0	0	0	0	0	0	0	0	0	MACEDONIA, FORMER YUGOSLAV REPUBLIC OF
МОНГОЛИЯ	3 943	3 796	2 950	3 899	3 756	2 827	44	40	124	3 855	3 717	2 703	MONGOLIA
НОРВЕГИЯ	0	0	0	0	0	0	0	0	0	0	0	0	NORWAY
ОБЪЕДИНЕННЫЕ АРАБСКИЕ ЭМИРАТЫ	0	0	0	0	0	0	0	0	0	0	0	0	UNITED ARAB EMIRATES
ПАНАМА	0	0	1 765	0	0	0	0	0	1 765	0	0	-1 765	PANAMA
СЕЙШЕЛЫ	0	0	0	0	0	0	0	0	0	0	0	0	SEYHELLES
СЕРБИЯ	0	1 986	2 896	0	0	0	0	1 986	2 896	0	-1 986	-2 896	SERBIA, REPUBLIC OF
ТУРЦИЯ	0	0	0	0	0	0	0	0	0	0	0	0	TURKEY
ХОРВАТИЯ	0	0	0	0	0	0	0	0	0	0	0	0	CROATIA
ЧЕРНОГОРИЯ	0	0	0	0	0	0	0	0	0	0	0	0	MONTENEGRO, REPUBLIC OF
ШВЕЙЦАРИЯ	0	210	796	0	0	0	0	210	796	0	-210	-796	SWITZERLAND
Другие страны	70	113	90	70	49	90	0	64	0	70	-15	90	Residual countries
Услуги, не распределенные по отдельным странам	543 323	427 525	623 270	435 729	361 501	488 040	107 593	66 024	135 230	328 136	295 477	352 810	Services not allocated geographically
Справочно:	279 949	186 228	179 528	244 291	142 877	163 481	35 658	43 351	16 047	208 634	99 527	147 434	Memorandum:
Страны ОЭСР													OECD countries

Страны ЛЭС	79 265	86 715	81 230	62 333	75 572	70 632	16 932	11 143	10 598	45 402	64 429	60 034	APEC countries
АВСТРАЛИЯ	137	39	429	73	0	4	64	39	424	9	-39	-420	AUSTRALIA
БРУНЕЙ - ДАРУССАЛАМ	0	0	0	0	0	0	0	0	0	0	0	0	BRUNEI DARUSSALAM
ВЬЕТНАМ	3	0	0	0	0	0	3	0	0	-3	0	0	VIETNAM
ГОНКОНГ	13 914	8 473	3 967	8 496	7 679	3 546	5 418	794	422	3 078	6 885	3 124	HONG KONG, PEOPLE'S REPUBLIC OF CHINA
ИНДОНЕЗИЯ	2 905	1 076	2 445	0	0	0	0	2	0	0	-2	0	INDONESIA
КАНАДА	43 113	43 347	48 326	34 707	98	2 444	8 406	978	1	941	-880	2 443	CANADA
КИТАЙ	6 461	15 478	14 385	6 176	12 061	14 091	2 851	3 416	293	5 891	8 645	13 798	CHINA, PEOPLE'S REPUBLIC OF
КОРЕЯ, РЕСПУБЛИКА	12	0	2 310	0	0	0	12	0	2 310	-12	0	-2 310	KOREA, REPUBLIC OF
МАЛАЙЗИЯ	873	1 017	641	35	80	57	838	937	584	-803	-857	-527	MALAYSIA
МЕКСИКА	0	0	0	0	0	0	0	0	0	0	0	0	MEXICO
НОВАЯ ЗЕЛАНДИЯ	0	0	0	0	0	0	0	0	0	0	0	0	NEW ZEALAND
ПАПУА-НОВАЯ ГВИНЕЯ	0	0	0	0	0	0	0	0	0	0	0	0	PAPUA NEW GUINEA
ПЕРУ	1 232	2 986	3 230	1 228	2 970	3 230	4	16	0	1 224	2 954	3 230	PERU
СИНГАПУР	6 814	12 228	3 941	5 897	11 060	2 851	917	1 169	1 090	4 979	9 891	1 762	SINGAPORE
США	0	0	0	0	0	0	0	0	0	0	0	0	UNITED STATES
ТАИЛАНД	25	7	11	25	7	11	0	0	0	25	7	11	THAILAND
ТАЙВАНЬ (КИТАЙ)	0	0	0	0	0	0	0	0	0	0	0	0	CHINESE TAIPEI
ФИЛИППИНЫ	0	0	0	0	0	0	0	0	0	0	0	0	PHILIPPINES
ЧИЛИ	3 776	2 061	1 546	3 774	1 881	1 533	2	179	13	3 773	1 702	1 520	CHILE
ЯПОНИЯ	182 721	209 659	123 346	140 547	182 856	114 825	42 174	26 803	8 520	98 373	156 052	106 305	JAPAN
Прочие страны													Other countries
АЛЬБАНИЯ	0	0	0	0	0	0	0	0	0	0	0	0	ALBANIA
БАГАМЫ	24	1 418	1 078	15	1 418	1 076	9	0	3	6	1 418	1 073	BAHAMAS, THE
БЕЛИЗ	917	1 664	1 874	597	1 661	1 713	320	3	160	277	1 658	1 553	BELIZE
БОСНИЯ И ГЕРЦЕГОВИНА	0	0	0	0	0	0	0	0	0	0	0	0	BOSNIA AND HERZEGOVINA
ВИРГИНСКИЕ ОСТРОВА, БРИТАНСКИЕ	83 271	53 000	20 184	51 426	29 620	15 948	31 844	23 381	4 236	19 582	6 239	11 712	BRITISH VIRGIN ISLANDS
ГИБРАЛТАР	25 637	469	493	22 963	165	36	2 674	304	457	20 289	-139	-421	GIBRALTAR
ГРУЗИЯ	0	171	245	0	171	244	0	0	0	0	171	244	GEORGIA
ЕГИПЕТ	0	24	50	0	24	50	0	0	0	0	24	50	EGYPT
ИЗРАИЛЬ	40	29	58	40	29	58	0	1	0	40	28	58	ISRAEL
ИНДИЯ	8	5	22	6	5	4	2	0	18	4	5	-14	INDIA
ИРАН, ИСЛАМСКАЯ РЕСПУБЛИКА	0	4	0	0	4	0	0	0	0	0	4	0	IRAN, ISLAMIC REPUBLIC OF
ИСЛАНДИЯ	0	0	9	0	0	9	0	0	0	0	0	9	ICELAND
ЛИВАН	0	0	0	0	0	0	0	0	0	0	0	0	LEBANON
РЕСПУБЛИКА МАКЕДОНИЯ	0	0	0	0	0	0	0	0	0	0	0	0	MACEDONIA, FORMER YUGOSLAV REPUBLIC OF
МОНГОЛИЯ	858	1 962	1 503	223	1 461	1 269	635	501	234	-412	961	1 035	MONGOLIA
НОРВЕГИЯ	8	1 195	782	0	1 194	782	8	1	0	-8	1 193	782	NORWAY
ОБЪЕДИНЕННЫЕ АРАБСКИЕ ЭМИРАТЫ	1 887	505	5 402	1 601	459	5 287	286	47	114	1 314	412	5 173	UNITED ARAB EMIRATES
ПАНАМА	4 946	14 206	3 367	1 634	13 182	2 372	3 312	1 024	995	-1 679	12 158	1 377	PANAMA
СЕЙШЕЛЫ	2 224	1 615	484	1 372	1 080	132	851	535	352	521	545	-220	SEYCHELLES
СЕРБИЯ	40	366	2	40	366	2	0	0	40	40	366	2	SERBIA, REPUBLIC OF
ТУРЦИЯ	5 876	2 054	1 667	5 855	2 042	1 592	21	12	75	5 834	2 030	1 517	TURKEY
ХОРВАТИЯ	0	1	0	0	1	0	0	0	0	0	1	0	CROATIA
ЧЕРНОГОРИЯ	0	0	0	0	0	0	0	0	0	0	0	0	MONTENEGRO, REPUBLIC OF
ШВЕЙЦАРИЯ	52 709	127 378	82 431	50 803	126 500	80 755	1 906	877	1 676	48 897	125 623	79 079	SWITZERLAND
Другие страны	4 278	3 593	3 695	3 973	3 476	3 496	305	118	199	3 668	3 358	3 298	Residual countries
Услуги, не распределенные по отдельным странам	1 137	1 059	117	507	995	22	630	64	95	-123	930	-74	Services not allocated geographically
Справочно:													Memorandum:
Страны ОЭСР	214 499	239 043	222 536	177 064	217 504	178 092	37 435	21 540	44 445	139 629	195 964	133 647	OECD countries

Страны АЭС	92 561	77 721	95 783	64 312	65 980	86 988	28 250	11 741	8 794	36 062	54 239	78 194	APEC countries
АВСТРАЛИЯ	30	32	109	28	19	100	3	13	9	25	5	90	AUSTRALIA
БРУНЕЙ - ДАРУССАЛАМ	4	2	7	4	2	7	0	0	0	4	2	7	BRUNEI DARUSSALAM
ВЬЕТНАМ	124	190	225	90	125	174	34	65	51	56	61	123	VIETNAM
ГОНКОНГ	3 155	959	2 245	3 034	270	489	121	689	1 756	2 913	-419	-1 267	HONG KONG, PEOPLE'S REPUBLIC OF CHINA
ИНДОНЕЗИЯ	94	40	14	90	0	0	4	40	13	86	-40	-13	INDONESIA
КАНАДА	14 151	854	1 532	365	258	425	13 787	595	1 106	-13 422	-337	-681	CANADA
КИТАЙ	6 518	2 246	3 651	5 639	481	1 306	8 79	1 765	2 345	4 760	-1 285	-1 039	CHINA, PEOPLE'S REPUBLIC OF
КОРЕЯ, РЕСПУБЛИКА	4 370	2 076	4 751	2 812	1 856	4 744	1 558	219	7	1 254	1 637	4 737	KOREA, REPUBLIC OF
МАЛАЙЗИЯ	12	8	23	10	8	18	2	0	5	7	8	13	MALAYSIA
МЕКСИКА	1 184	3	3	1 184	3	3	0	0	0	1 184	3	3	MEXICO
НОВАЯ ЗЕЛАНДИЯ	940	564	1 070	313	226	408	628	337	662	-315	-111	-254	NEW ZEALAND
ПАПУА-НОВАЯ ГВИНЕЯ	0	0	0	0	0	0	0	0	0	0	0	0	PAPUA NEW GUINEA
ПЕРУ	0	0	2	0	0	0	0	0	2	0	0	-2	PERU
СИНГАПУР	301	520	517	261	437	411	41	83	105	220	355	306	SINGAPORE
США	21 300	26 484	22 689	19 739	19 124	20 676	1 561	7 360	2 013	18 178	11 764	18 662	UNITED STATES
ТАИЛАНД	35	96	65	13	90	65	22	6	1	-8	83	64	THAILAND
ТАЙВАНЬ (КИТАЙ)	5	7	27	5	7	4	0	0	23	5	7	-19	CHINESE TAIPEI
ФИЛИППИНЫ	0	0	0	0	0	0	0	0	0	0	0	0	PHILIPPINES
ЧИЛИ	5	10	0	0	10	0	5	0	0	-5	10	0	CHILE
ЯПОНИЯ	40 332	43 630	58 852	30 725	43 062	58 157	9 607	568	695	21 118	42 494	57 462	JAPAN
Прочие страны	84 297	55 290	63 267	64 243	34 240	44 331	20 053	21 050	18 936	44 190	13 190	25 394	Other countries
АЛБАНИЯ	1	1	2	1	1	1	0	0	1	1	1	0	ALBANIA
БАГАМЫ	414	1 555	576	384	1 549	576	31	6	0	353	1 543	576	BAHAMAS, THE
БЕЛИЗ	440	264	302	391	164	141	49	100	160	342	63	-19	BELIZE
БОСНИЯ И ГЕРЦЕГОВИНА	56	89	165	48	62	35	9	27	130	39	35	-95	BOSNIA AND HERZEGOVINA
ВИРГИНСКИЕ ОСТРОВА, БРИТАНСКИЕ	12 854	13 011	14 635	7 963	5 771	6 063	4 891	7 240	8 572	3 072	-1 469	-2 508	BRITISH VIRGIN ISLANDS
ГИБРАЛТАР	291	51	210	290	50	209	0	1	1	290	49	207	GIBRALTAR
ГРУЗИЯ	0	2	4	0	2	3	0	0	0	0	1	2	GEORGIA
ЕГИПЕТ	562	141	259	362	2	131	201	139	128	161	-137	2	EGYPT
ИЗРАИЛЬ	677	1 652	1 389	616	258	285	62	1 394	1 104	554	-1 136	-820	ISRAEL
ИНДИЯ	2 795	1 681	2 176	2 568	1 529	2 011	228	152	165	2 340	1 376	1 846	INDIA
ИРАН, ИСЛАМСКАЯ РЕСПУБЛИКА	96	365	256	18	2	6	79	364	250	-61	-362	-244	IRAN, ISLAMIC REPUBLIC OF
ИСЛАНДИЯ	90	15	2	90	5	0	1	10	2	89	-6	-2	ICELAND
ЛИВАН	6	1	670	6	1	4	0	0	666	6	1	-663	LEBANON
РЕСПУБЛИКА МАКЕДОНИЯ	51	6	37	44	6	10	7	0	27	37	5	-17	MACEDONIA, FORMER YUGOSLAV REPUBLIC OF
МОНГОЛИЯ	1 383	72	58	1 380	65	58	3	8	0	1 377	57	58	MONGOLIA
НОРВЕГИЯ	3 447	1 461	1 993	869	1 231	1 887	2 578	229	106	-1 709	1 002	1 781	NORWAY
ОБЪЕДИНЕННЫЕ АРАБСКИЕ ЭМИРАТЫ	632	853	525	596	785	384	37	67	141	559	718	243	UNITED ARAB EMIRATES
ПАНАМА	10 654	3 047	3 804	9 031	3 009	3 688	1 623	38	116	7 408	2 971	3 572	PANAMA
СЕЙШЕЛЫ	2 254	1 515	3 034	2 231	1 418	2 438	23	97	595	2 208	1 322	1 843	SEYCHELLES
СЕРБИЯ	4 598	1 053	456	3 677	707	294	921	346	162	2 756	361	132	SERBIA, REPUBLIC OF
ТУРЦИЯ	13 812	8 083	12 770	12 238	7 318	11 907	1 574	765	863	10 663	6 552	11 044	TURKEY
ХОРВАТИЯ	409	170	176	319	98	137	89	72	39	230	27	98	CROATIA
ЧЕРНОГОРИЯ	11	4	17	8	4	3	3	0	14	4	4	-11	MONTENEGRO, REPUBLIC OF
ШВЕЙЦАРИЯ	17 408	17 130	13 736	12 019	8 154	11 375	5 388	8 976	2 361	6 631	-822	9 014	SWITZERLAND
Другие страны	11 356	3 068	6 016	9 097	2 051	2 686	2 259	1 017	3 330	6 838	1 034	-644	Residual countries
Услуги, не распределенные по отдельным странам	316 485	187 749	188 114	10 038	7 071	5 241	306 447	180 678	182 873	-296 409	-173 607	-177 633	Services not allocated geographically
Справочно:	662 895	498 429	581 287	494 166	386 670	459 671	168 729	111 759	121 616	325 436	274 911	338 055	Memorandum:
Страны ОЭСР													OECD countries

4.3.3.a Транспорт
↳ Прочие виды транспорта
↳ автомобильный транспорт
↳ пассажирские перевозки

4.3.3.a Транспорт
↳ Other transport
↳ road transport
↳ passenger transportation

тыс. долларов США

thousands of U.S. Dollars

	оборот - turnover		экспорт - exports		импорт - imports		сальдо - balance		2010	2010	Total of which: CIS countries of which: EAEC countries
	2008	2009	2008	2009	2008	2009	2008	2009			
Всего	113 353	72 483	84 371	50 363	24 067	22 119	65 220	28 244	31 097	31 097	-3 577
Страны СНГ	17 749	13 385	14 764	4 648	11 062	8 737	-4 375	-4 088	-3 577	-3 577	
в том числе:											
Страны ЕвразЭС	11 372	7 755	7 775	2 841	7 048	4 914	-2 725	-2 073	-2 368	-2 368	
БЕЛАРУСЬ	4 442	1 881	2 086	501	3 336	1 380	-2 231	-879	-1 229	-1 229	
КАЗАХСТАН	6 292	5 546	5 402	3 150	3 141	3 206	-866	-866	-856	-856	
КИРГИЗИЯ	548	326	259	0	548	326	-548	-326	-255	-255	
ТАДЖИКИСТАН	62	2	28	0	0	2	62	-2	-28	-28	
УЗБЕКИСТАН	29	0	0	0	23	0	-17	0	0	0	
Прочие страны	6 377	5 630	6 989	1 807	4 014	3 823	-1 015	-2 015	-1 209	-1 209	
АЗЕРБАЙДЖАН	21	81	170	49	9	32	3	17	-131	-131	
АРМЕНИЯ	36	12	17	35	11	6	34	0	-4	-4	
ГРУЗИЯ	6	0	0	3	0	0	-1	0	0	0	
МОЛДОВА, РЕСПУБЛИКА	1 821	1 147	1 009	105	1 716	1 050	-1 611	-954	-873	-873	
ТУРКМЕНИЯ	3	4	11	0	3	4	-3	-4	-11	-11	
УКРАИНА	4 488	4 306	5 694	2 208	2 280	2 659	-72	-1 012	-123	-123	
УЗБЕКИСТАН	2	80	89	0	2	71	-1	-63	-67	-67	
Услуги, не распределенные по отдельным странам	0	0	0	0	0	0	0	0	0	0	
Страны дальнего зарубежья	95 604	59 097	69 607	82 599	13 004	13 382	69 595	32 333	34 674	34 674	
в том числе:											
Страны ЕС	47 458	28 543	34 521	23 078	7 345	5 465	32 768	17 614	19 024	19 024	
АВСТРИЯ	1 450	962	1 099	1 312	138	72	1 174	819	499	499	
БЕЛГИЯ	860	279	325	818	42	20	775	239	249	249	
БОЛГАРИЯ	204	107	97	171	33	23	138	61	35	35	
ВЕНГРИЯ	247	201	179	225	22	51	204	98	170	170	
ГЕРМАНИЯ	4 759	3 655	3 662	3 699	1 060	957	2 639	1 740	2 330	2 330	
ГРЕЦИЯ	133	180	135	5	128	171	-122	-162	-122	-122	
ДАНИЯ	849	156	201	279	570	16	-292	125	165	165	
ИРЛАНДИЯ	476	552	471	473	3	30	470	493	468	468	
ИСПАНИЯ	443	256	285	145	298	68	-153	121	51	51	
ИТАЛИЯ	904	525	1 460	761	142	132	619	260	80	80	
КИПР	4 495	1 399	2 963	4 414	81	23	4 334	1 352	2 834	2 834	
ЛАТВИЯ	1 281	964	1 293	145	1 137	879	-992	-794	-1 227	-1 227	
ЛИТВА	286	125	455	31	255	106	-224	-88	-406	-406	
ЛЮКСЕМБУРГ	92	52	15	90	2	1	88	50	15	15	
МАЛЬТА	17	63	91	17	0	0	16	63	83	83	
НИДЕРЛАНДЫ	13 023	7 086	7 945	12 995	27	25	12 968	7 036	7 851	7 851	
ПОЛЬША	644	312	392	267	376	208	-109	-104	-165	-165	
ПОРТУГАЛИЯ	271	23	86	259	12	7	247	8	82	82	
РУМЫНИЯ	0	52	114	0	0	0	0	52	67	67	
СЛОВАКИЯ	281	7	15	9	15	6	-7	-6	-15	-15	
СЛОВЕНИЯ	24	221	61	265	16	85	249	51	25	25	
СОЕДИНЕННОЕ КОРОЛЕВСТВО	9 449	4 651	5 200	8 117	1 332	531	6 785	3 589	4 449	4 449	
ФИЛИППИНЫ	1 168	1 729	1 746	1 035	1 163	566	902	597	879	879	
ФРАНЦИЯ	3 624	2 322	2 558	3 073	551	350	2 521	1 622	1 263	1 263	
ЧЕШСКАЯ РЕСПУБЛИКА	367	151	310	71	296	130	-226	-109	-175	-175	
ШВЕДИЯ	207	96	73	186	20	15	166	66	54	54	
ЭСТОНИЯ	1 906	2 419	3 290	1 251	655	993	596	433	-353	-353	

Страны АТЭС	11 917	9 814	12 371	11 324	9 090	10 684	593	724	1 687	10 730	8 365	8 997	АПЕС страны
АВСТРАЛИЯ	9	19	18	6	6	9	3	13	9	4	-7	-1	AUSTRALIA
БРУНЕЙ - ДАРУССАЛАМ	0	2	0	0	2	0	0	0	0	0	2	0	BRUNEI DARUSSALAM
ВЬЕТНАМ	71	81	104	57	70	102	0	11	2	43	59	100	VIETNAM
ГОНКОНГ	43	135	82	5	38	30	38	97	52	-33	-59	-22	HONG KONG, PEOPLES REPUBLIC OF CHINA
ИНДОНЕЗИЯ	3	1	13	0	0	0	3	0	13	-3	0	-13	INDONESIA
КАНАДА	171	62	387	163	60	136	8	2	251	155	58	-115	CANADA
КИТАЙ	586	325	535	308	157	347	279	168	188	29	-11	159	CHINA, PEOPLES REPUBLIC OF
КОРЕЯ, РЕСПУБЛИКА	131	109	220	128	100	219	3	9	1	125	91	217	KOREA, REPUBLIC OF
МАЛАЙЗИЯ	1	0	12	0	0	8	1	0	5	-1	0	3	MALAYSIA
МЕКСИКА	0	0	0	0	0	0	0	0	0	0	0	0	MEXICO
НОВАЯ ЗЕЛАНДИЯ	35	129	615	1	1	26	34	127	589	-32	-126	-563	NEW ZEALAND
ПАПУА-НОВАЯ ГВИНЕЯ	0	0	0	0	0	0	0	0	0	0	0	0	PAPUA NEW GUINEA
ПЕРУ	0	0	2	0	0	0	0	0	2	0	0	-2	PERU
СИНГАПУР	240	284	393	220	257	326	19	27	67	201	230	259	SINGAPORE
США	8 858	7 564	8 882	8 734	7 325	8 427	124	239	455	8 610	7 087	7 973	UNITED STATES
ТАИЛАНД	34	64	65	12	62	65	22	2	1	-10	60	64	THAILAND
ТАЙВАНЬ (КИТАЙ)	2	1	3	2	1	3	0	0	0	1	1	3	CHINESE TAIPEI
ФИЛИППИНЫ	0	0	0	0	0	0	0	0	0	0	0	0	PHILIPPINES
ЧИЛИ	5	10	0	0	10	0	5	0	0	-5	10	0	CHILE
ЯПОНИЯ	1 729	1 028	1 039	1 688	999	987	41	29	52	1 647	969	935	JAPAN
Прочие страны	31 127	18 535	20 202	26 109	11 423	12 241	5 017	7 112	7 961	21 092	4 311	4 280	Other countries
АЛЬБАНИЯ	0	0	0	0	0	0	0	0	0	0	0	0	ALBANIA
БАГАМЫ	190	240	182	190	240	182	0	0	0	189	240	182	BAHAMAS, THE
БЕЛИЗ	11	33	32	3	5	23	8	28	9	-5	-22	14	BELIZE
БОСНИЯ И ГЕРЦЕГОВИНА	24	46	94	16	19	10	8	27	84	8	-7	-74	BOSNIA AND HERZEGOVINA
ВИРГИНСКИЕ ОСТРОВА, БРИТАНСКИЕ	7 650	8 712	9 398	4 339	3 912	3 847	3 311	4 801	5 552	1 028	-889	-1 705	BRITISH VIRGIN ISLANDS
ГИБРАЛТАР	166	32	1	166	31	0	0	1	1	166	30	-1	GIBRALTAR
ГРУЗИЯ	0	0	1	0	0	0	0	0	0	0	0	-1	GEORGIA
ЕГИПЕТ	17	10	2	10	0	0	6	10	2	4	-10	-2	EGYPT
ИЗРАИЛЬ	166	255	183	127	64	92	38	191	91	89	-127	1	ISRAEL
ИНДИЯ	675	612	555	473	525	439	201	87	116	272	437	323	INDIA
ИРАН, ИСЛАМСКАЯ РЕСПУБЛИКА	0	136	203	4 311	0	0	0	136	203	0	-136	-203	IRAN, ISLAMIC REPUBLIC OF
ИСЛАНДИЯ	12	12	2	11	2	0	1	10	2	10	-8	-2	ICELAND
ЛИВАН	3	0	0	3	0	0	0	0	0	3	0	0	LEBANON
РЕСПУБЛИКА МАКЕДОНИЯ	4	0	15	4	0	0	0	0	15	4	0	-15	MACEDONIA, FORMER YUGOSLAV REPUBLIC OF
МОНГОЛИЯ	2	4	24	1	0	24	0	4	0	1	-4	24	MONGOLIA
НОРВЕГИЯ	217	313	124	200	292	104	17	21	20	183	271	83	NORWAY
ОБЪЕДИНЕННЫЕ АРАБСКИЕ ЭМИРАТЫ	539	703	292	523	644	240	16	59	52	507	585	189	UNITED ARAB EMIRATES
ПАНАМА	1 525	554	329	1 513	545	328	12	8	1	1 501	537	327	PANAMA
СЕЙШЕЛЫ	655	854	384	652	854	382	3	0	2	650	854	379	SEYCHELLES
СЕРБИЯ	3 370	241	42	3 354	237	40	17	4	3	3 337	233	37	SERBIA, REPUBLIC OF
ТУРЦИЯ	6 781	828	1 723	6 719	792	1 593	63	36	130	6 656	757	1 463	TURKEY
ХОРВАТИЯ	77	16	38	74	13	24	3	3	71	10	10	10	CROATIA
ЧЕРНОГОРИЯ	3	0	14	0	0	0	3	0	14	-3	0	-14	MONTENEGRO, REPUBLIC OF
ШВЕЙЦАРИЯ	5 590	3 937	5 293	4 454	2 347	3 918	1 135	1 590	1 374	3 319	757	2 544	SWITZERLAND
Другие страны	3 451	994	1 269	3 277	900	995	174	95	274	3 102	805	721	Residual countries
Услуги, не распределенные по отдельным странам	5 102	2 205	2 513	5 053	2 124	2 443	49	81	70	5 005	2 043	2 373	Services not allocated geographically
Справочно:													Memorandum:
Страны ОЭСР	62 520	37 195	44 681	55 924	31 763	37 595	6 597	5 432	7 086	49 327	26 332	30 509	OECD countries

4.3.3.b Транспорт
↳ Прочие виды транспорта
↳ автомобильный транспорт
↳ грузовые перевозки

4.3.3.b Транспортация
↳ Other transport
↳ road transport
↳ freight transportation

	оборот - turnover		экспорт - exports		импорт - imports		сальдо - balance		thousands of U.S. Dollars
	2008	2009	2008	2009	2008	2009	2008	2009	
Всего	904 242	537 112	685 211	223 973	313 139	411 668	-167 565	-89 166	-138 125
в том числе:									
Страны СНГ	287 009	183 153	282 734	83 645	99 508	181 226	-46 113	-15 863	-79 719
в том числе:									
Страны ЕвразЭС	207 135	126 617	233 657	35 688	90 929	173 626	-104 257	-55 241	-113 595
Беларусь	193 900	124 623	231 036	34 634	89 989	172 036	-113 700	-55 356	-113 036
Казахстан	13 211	1 913	2 449	974	940	1 590	9 419	34	-730
Киргизия	0	9	0	0	0	0	0	9	0
Таджикистан	0	72	172	0	0	0	0	72	172
Узбекистан	24	0	0	24	0	0	24	0	0
Прочие страны	8 802	7 658	7 243	452	7 105	6 486	-7 898	-6 553	-5 728
Азербайджан	1 766	744	748	0	731	748	-1 766	-718	-748
Армения	1 107	1 188	630	0	933	521	-1 107	-677	-412
Грузия	10	5	0	10	0	0	10	5	0
Молдова, Республика	844	1 025	982	0	844	982	-844	-1 001	-982
Туркмения	0	73	131	0	73	123	0	-73	-115
Украина	5 075	4 598	4 652	442	4 356	4 112	-4 191	-4 114	-3 571
Узбекистан	0	25	99	0	0	0	0	25	99
Услуги, не распределенные по отдельным странам	71 072	48 878	41 834	47 404	1 474	1 115	66 042	45 930	39 604
Страны дальнего зарубежья	617 233	353 959	402 477	140 328	213 631	230 442	-121 452	-73 303	-58 406
в том числе:									
Страны ЕС	271 282	159 405	204 966	128 804	30 601	43 050	169 953	98 203	118 866
Австрия	4 183	2 280	1 607	1 905	375	264	3 903	1 530	1 079
Бельгия	4 346	5 391	3 068	4 345	1	19	4 343	5 382	3 030
Болгария	15	20	31	15	0	0	15	18	31
Венгрия	3 932	1 676	4 264	897	1 281	2 905	-2 137	-887	-1 545
Германия	62 360	55 491	71 117	50 630	12 402	15 114	38 900	30 687	40 889
Греция	3 548	422	236	418	4	4	3 548	414	236
Дания	2 780	5 574	2 896	374	2 406	1 016	-2 032	-4 345	864
Ирландия	1 673	529	1 081	167	0	508	167	529	65
Испания	1 673	319	241	1 654	19	18	1 634	319	206
Италия	27 981	12 080	17 797	24 307	1 100	1 295	20 632	9 881	15 207
Кипр	3 022	3 219	2 445	1 104	1 396	826	-814	428	794
Латвия	5 427	2 929	3 567	5 034	161	537	4 641	2 608	2 493
Литва	12 702	8 038	21 003	7 805	4 897	4 132	2 908	2 417	12 740
Люксембург	51	207	50	24	127	23	-3	-47	4
Мальта	0	0	0	0	0	0	0	0	0
Нидерланды	22 359	8 925	13 414	16 333	495	5 955	10 308	7 934	1 505
Польша	31 040	20 572	24 174	23 579	1 724	3 185	16 117	17 124	17 803
Португалия	0	1	0	1	0	0	0	1	0
Румыния	26	20	24	7	0	0	-12	20	24
Словакия	299	514	546	172	244	0	46	26	546
Словения	4 255	2 151	3 054	4 255	0	7	4 255	2 151	3 041
Соединенное Королевство	25 664	2 319	4 460	22 218	1 644	3 582	18 772	-970	-2 705
Финляндия	36 844	17 051	21 081	36 149	739	2 253	35 454	15 574	16 576
Франция	9 469	3 411	2 426	9 213	211	408	8 956	2 989	1 610
Чешская Республика	1 624	2 055	2 892	1 380	569	110	1 136	917	2 673
Швеция	2 938	2 828	2 614	2 861	154	499	2 784	2 519	1 617
Эстония	4 577	1 384	878	505	200	397	-3 567	984	84
Нидерланды, Королевство									
Польша									
Португалия									
Румыния									
Словакия									
Словения									
Соединенное Королевство									
Финляндия									
Франция									
Чешская Республика									
Швеция									
Эстония									

тыс. долларов США

Страны АТЭС	19945	6 314	2 026	9 131	5 830	1 487	10 814	483	539	-1 683	5 347	949	APEC countries
АВСТРАЛИЯ	0	0	0	0	0	0	0	0	0	0	0	0	AUSTRALIA
БРУНЕЙ - ДАРУССАЛАМ	0	0	2	0	0	2	0	0	0	0	0	2	BRUNEI DARUSSALAM
ВЬЕТНАМ	0	0	0	0	0	0	0	0	0	0	0	0	VIETNAM
ГОНКОНГ	2 741	75	255	2 741	44	255	0	31	0	2 741	13	255	HONG KONG, PEOPLE'S REPUBLIC OF CHINA
ИНДОНЕЗИЯ	90	0	0	90	0	0	0	0	0	90	0	0	INDONESIA
КАНАДА	10 761	456	284	2 741	21	124	10 756	435	160	-10 752	-415	-36	CANADA
КИТАЙ	3 689	40	348	3 683	40	43	5	0	304	3 678	40	-261	CHINA, PEOPLE'S REPUBLIC OF
КОРЕЯ, РЕСПУБЛИКА	13	0	0	13	0	0	6	0	0	13	0	0	KOREA, REPUBLIC OF
МАЛАЙЗИЯ	0	0	0	0	0	0	0	0	0	0	0	0	MALAYSIA
МЕКСИКА	1 183	0	0	1 183	0	0	0	0	0	1 183	0	0	MEXICO
НОВАЯ ЗЕЛАНДИЯ	6	151	403	0	151	337	6	0	66	-6	151	271	NEW ZEALAND
ПАПУА-НОВАЯ ГВИНЕЯ	0	0	0	0	0	0	0	0	0	0	0	0	PAPUA NEW GUINEA
ПЕРУ	0	0	0	0	0	0	0	0	0	0	0	0	PERU
СИНГАПУР	0	0	0	0	0	0	0	0	0	0	0	0	SINGAPORE
США	1 462	5 235	735	1 416	5 218	726	46	17	8	1 370	5 201	718	UNITED STATES
ТАИЛАНД	0	18	0	0	18	0	0	0	0	0	18	0	THAILAND
ТАЙВАНЬ (КИТАЙ)	0	0	0	0	0	0	0	0	0	0	0	0	CHINESE TAIPEI
ФИЛИППИНЫ	0	0	0	0	0	0	0	0	0	0	0	0	PHILIPPINES
ЧИЛИ	0	0	0	0	0	0	0	0	0	0	0	0	CHILE
ЯПОНИЯ	1	340	0	0	340	0	1	0	0	-1	340	0	JAPAN
Прочие страны	19 867	7 722	12 785	18 119	5 678	8 632	1 748	2 044	4 153	16 370	3 634	4 480	Other countries
АЛЬБАНИЯ	0	0	1	0	0	0	0	0	1	0	0	-1	ALBANIA
БАГАМЫ	0	860	367	0	860	367	0	0	0	0	860	367	BAHAMAS, THE
БЕЛИЗ	40	12	6	40	12	6	0	0	0	40	12	6	BELIZE
БОСНИЯ И ГЕРЦЕГОВИНА	0	18	0	0	18	0	0	0	0	0	18	0	BOSNIA AND HERZEGOVINA
ВИРГИНСКИЕ ОСТРОВА, БРИТАНСКИЕ	2 286	1 198	522	1 720	743	306	566	455	216	1 154	288	90	BRITISH VIRGIN ISLANDS
ГИБРАЛТАР	0	0	0	0	0	0	0	0	0	0	0	0	GIBRALTAR
ГРУЗИЯ	0	0	2	0	0	2	0	0	0	0	0	2	GEORGIA
ЕГИПЕТ	351	0	0	351	0	0	0	0	0	351	0	0	EGYPT
ИЗРАИЛЬ	184	1 183	1 100	184	57	124	0	1 126	975	184	-1 069	-851	ISRAEL
ИНДИЯ	1 546	0	0	1 546	0	0	0	0	0	1 546	0	0	INDIA
ИРАН, ИСЛАМСКАЯ РЕСПУБЛИКА	1	15	0	0	0	0	1	15	0	-1	-15	0	IRAN, ISLAMIC REPUBLIC OF
ИСЛАНДИЯ	78	3	0	78	3	0	0	0	0	78	3	0	ICELAND
ЛИВАН	0	0	0	0	0	0	0	0	0	0	0	0	LEBANON
РЕСПУБЛИКА МАКЕДОНИЯ	0	0	0	0	0	0	0	0	0	0	0	0	MACEDONIA, FORMER YUGOSLAV REPUBLIC OF
МОНГОЛИЯ	1 308	13	0	1 308	13	0	0	0	0	1 308	13	0	MONGOLIA
НОРВЕГИЯ	558	662	862	558	662	862	0	0	0	558	662	862	NORWAY
ОБЪЕДИНЕННЫЕ АРАБСКИЕ ЭМИРАТЫ	18	0	25	18	0	25	0	0	0	18	0	25	UNITED ARAB EMIRATES
ПАНАМА	3 888	22	90	3 879	17	26	9	5	64	3 870	12	-37	PANAMA
СЕЙШЕЛЫ	85	18	1 926	85	18	1 926	0	0	0	85	18	1 926	SEYCHELLES
СЕРБИЯ	667	255	95	667	39	65	667	216	30	-667	-177	36	SERBIA, REPUBLIC OF
ТУРЦИЯ	1 364	1 728	1 954	1 214	1 703	1 763	150	24	190	1 064	1 679	1 573	TURKEY
ХОРВАТИЯ	0	19	3	0	12	0	7	0	0	0	5	3	CROATIA
ЧЕРНОГОРИЯ	0	0	3	0	0	3	0	0	0	0	0	3	MONTENEGRO, REPUBLIC OF
ШВЕЙЦАРИЯ	4 491	1 598	2 650	4 218	1 499	2 405	273	99	245	3 945	1 400	2 160	SWITZERLAND
Другие страны	3 003	118	3 180	2 921	21	749	81	97	2 431	2 840	-75	-1 682	Residual countries
Услуги, не распределенные по отдельным странам	306 140	180 519	182 701	24	16	0	306 116	180 503	182 701	-306 092	-180 487	-182 701	Services not allocated geographically
Справочно:													Memorandum:
Страны ОЭСР	261 173	151 815	183 380	210 577	125 206	144 576	50 597	26 609	38 804	159 980	98 596	105 772	OECD countries

	оборот - turnover			экспорт - exports			импорт - imports			сальдо - balance			thousands of U.S. Dollars
	2008	2009	2010	2008	2009	2010	2008	2009	2010	2008	2009	2010	
Всего	440 471	402 444	437 553	266 995	257 564	301 712	173 476	144 880	135 841	93 519	112 684	165 872	Total
в том числе:													of which:
Страны СНГ	33 283	34 201	33 457	10 462	7 165	5 191	22 821	27 035	28 266	-12 359	-19 870	-23 075	CIS countries
в том числе:													of which:
Страны ЕвразЭС	27 438	27 261	29 083	5 177	5 875	3 495	22 261	21 385	25 587	-17 084	-15 510	-22 092	EAECS countries
БЕЛАРУСЬ	24 790	22 894	27 296	2 782	4 694	2 843	22 008	18 201	24 453	-19 226	-13 507	-21 610	BELARUS
КАЗАХСТАН	2 078	4 216	1 635	1 918	1 086	542	1 160	3 130	1 093	1 758	-2 044	-550	KAZAKHSTAN
КИРГИЗИЯ	61	80	123	19	33	96	42	47	27	-23	-14	69	KYRGYZ REPUBLIC
ТАДЖИКИСТАН	42	69	28	31	63	14	11	7	14	19	56	0	TAJIKISTAN
УЗБЕКИСТАН	467	0	0	427	0	0	40	0	0	387	0	0	UZBEKISTAN
Прочие страны	5 845	6 940	4 374	5 285	1 290	1 695	560	5 650	2 679	4 725	-4 360	-983	Other countries
АЗЕРБАЙДЖАН	118	321	235	26	17	26	91	304	208	-65	-288	-182	AZERBAIJAN, REPUBLIC OF
АРМЕНИЯ	798	133	320	721	50	156	76	83	164	645	-33	-8	ARMENIA, REPUBLIC OF
ГРУЗИЯ	404	1	0	320	0	0	84	0	0	236	0	0	GEORGIA
МОЛДОВА, РЕСПУБЛИКА	217	448	451	103	73	76	114	375	375	-11	-303	-299	MOLDOVA
ТУРКМЕНИЯ	5	15	48	3	14	15	2	1	33	1	13	-18	TURKMENISTAN
УКРАИНА	4 297	5 797	3 125	4 108	1 095	1 391	1 89	4 702	1 734	3 919	-3 608	-343	UKRAINE
УЗБЕКИСТАН	7	225	196	4	41	32	3	183	165	1	-142	-133	UZBEKISTAN
Услуги, не распределенные по отдельным странам	0	0	0	0	0	0	0	0	0	0	0	0	Services not allocated geographically
Страны дальнего зарубежья	407 188	368 243	404 096	256 533	250 399	296 521	150 655	117 844	107 575	105 878	132 555	188 947	Non-CIS countries
в том числе:													of which:
Страны ЕС	307 942	272 591	289 529	187 699	177 268	195 449	120 243	95 323	94 080	67 456	81 946	101 369	EU countries
АВСТРИЯ	8 825	6 730	7 425	6 000	4 571	4 431	2 825	2 160	2 994	3 175	2 411	1 437	AUSTRIA
БЕЛГИЯ	1 780	2 785	1 470	1 190	1 776	989	590	1 009	480	600	767	509	BELGIUM
БОЛГАРИЯ	955	461	208	30	83	50	925	378	158	-895	-294	-107	BULGARIA
ВЕНГРИЯ	1 850	1 350	1 605	1 786	1 258	941	64	92	664	1 722	1 165	277	HUNGARY
ГЕРМАНИЯ	124 069	132 085	148 462	109 221	113 178	123 137	14 848	18 907	25 325	94 373	94 270	97 813	GERMANY
ГРЕЦИЯ	485	170	99	34	5	10	451	165	89	-418	-160	-78	GREECE
ДАНИЯ	4 171	4 227	2 957	843	1 775	847	3 328	2 452	2 110	-2 485	-677	-1 262	DENMARK
ИРЛАНДИЯ	642	1 244	2 156	299	190	320	343	1 054	1 836	-44	-865	-1 515	IRELAND
ИСПАНИЯ	493	816	1 597	341	616	1 348	152	200	248	189	416	1 100	SPAIN
ИТАЛИЯ	3 809	2 574	1 867	3 232	1 850	815	577	724	1 052	2 654	1 125	-238	ITALY
КИПР	11 612	6 822	11 252	4 409	2 711	3 171	7 203	4 110	8 081	-2 794	-1 399	-4 911	CYPRUS
ЛАТВИЯ	6 449	10 795	5 745	1 313	758	1 042	5 137	10 037	4 702	-3 824	-9 278	-3 660	LATVIA
ЛИТВА	12 440	11 250	7 355	697	610	581	11 743	10 640	6 774	-11 046	-10 030	-6 192	LITHUANIA
ЛЮКСЕМБУРГ	211	126	134	207	95	47	4	30	88	203	65	-41	LUXEMBOURG
МАЛЬТА	3	56	29	3	56	29	0	0	0	3	56	29	MALTA
НИДЕРЛАНДЫ	28 852	26 413	35 116	22 143	22 061	27 788	6 709	4 352	7 329	15 433	17 709	20 459	NETHERLANDS, KINGDOM OF THE NETHERLANDS
ПОЛЬША	19 759	11 498	9 329	4 588	1 123	554	15 171	10 375	8 775	-10 583	-9 252	-8 221	POLAND
ПОРТУГАЛИЯ	12	10	9	11	10	7	1	0	2	9	10	5	PORTUGAL
РУМЫНИЯ	164	86	154	16	14	15	149	73	139	-133	-59	-125	ROMANIA
СЛОВАКИЯ	272	349	6 099	18	131	5 956	254	218	143	-236	-86	5 814	SLOVAK REPUBLIC
СЛОВЕНИЯ	5 716	6 398	2 325	2 214	2 275	877	3 502	4 123	1 448	-1 288	-1 847	-571	SLOVENIA
СОЕДИНЕННОЕ КОРОЛЕВСТВО	25 706	24 046	20 703	14 222	13 049	13 493	11 484	10 996	7 211	2 738	2 053	6 282	UNITED KINGDOM
ФИНЛЯНДИЯ	35 057	12 556	14 160	6 810	3 575	3 436	28 248	8 981	10 724	-21 438	-5 406	-7 289	FINLAND
ФРАНЦИЯ	6 973	4 348	4 776	5 891	3 968	4 358	1 082	380	418	4 809	3 589	3 940	FRANCE
ЧЕШСКАЯ РЕСПУБЛИКА	1 557	1 245	859	523	193	210	1 034	1 052	649	-859	-859	-439	CZECH REPUBLIC
ШВЕДИЯ	1 060	690	831	714	542	383	346	148	448	367	393	-65	SWEDEN
ЭСТОНИЯ	5 017	3 461	2 808	945	795	614	4 072	2 666	2 194	-3 127	-1 870	-1 581	ESTONIA

Страны АТЭС	60 700	61 594	81 386	43 857	51 060	74 817	16 842	10 534	6 569	27 015	40 526	68 249	АПЕС страны
АВСТРАЛИЯ	21	12	91	21	12	91	0	0	0	21	12	91	AUSTRALIA
БРУНЕЙ - ДАРУССАЛАМ	4	0	6	4	0	6	0	0	0	4	0	6	BRUNEI DARUSSALAM
ВЬЕТНАМ	53	109	121	33	55	72	20	54	49	13	23	23	VIETNAM
ГОНКОНГ	371	748	1 908	288	188	204	83	561	1 704	206	-373	-1 500	HONG KONG, PEOPLE'S REPUBLIC OF CHINA
ИНДОНЕЗИЯ	1	40	0	0	0	0	1	40	0	0	-39	0	INDONESIA
КАНАДА	3 219	336	861	197	178	166	3 022	158	695	-2 825	20	-530	CANADA
КИТАЙ	2 243	1 882	2 768	1 648	284	916	595	1 598	1 852	1 052	-1 314	-937	CHINA, PEOPLE'S REPUBLIC OF
КОРЕЯ, РЕСПУБЛИКА	4 227	1 967	4 531	2 671	1 756	4 525	1 555	211	6	1 116	1 545	4 519	KOREA, REPUBLIC OF
МАЛАЙЗИЯ	11	8	11	10	8	11	1	0	0	9	8	11	MALAYSIA
МЕКСИКА	1	3	3	3	3	3	0	0	0	-276	3	3	MEXICO
НОВАЯ ЗЕЛАНДИЯ	899	284	51	311	74	45	588	210	7	0	-136	38	NEW ZEALAND
ПАПУА-НОВАЯ ГВИНЕЯ	0	0	0	0	0	0	0	0	0	0	0	0	PAPUA NEW GUINEA
ПЕРУ	0	0	0	0	0	0	0	0	0	0	0	0	PERU
СИНГАПУР	62	236	124	40	180	86	21	56	39	19	125	47	SINGAPORE
США	10 980	13 685	13 072	9 589	6 581	11 522	1 391	7 104	1 550	8 198	-523	9 972	UNITED STATES
ТАИЛАНД	1	14	0	1	10	0	0	4	0	1	6	0	THAILAND
ТАЙВАНЬ (КИТАЙ)	4	6	25	4	6	2	0	0	23	4	6	-21	CHINESE TAIPEI
ФИЛИППИНЫ	0	0	0	0	0	0	0	0	0	0	0	0	PHILIPPINES
ЧИЛИ	0	0	0	0	0	0	0	0	0	0	0	0	CHILE
ЯПОНИЯ	38 602	42 262	57 813	29 037	41 724	57 170	9 565	538	643	19 472	41 186	56 527	JAPAN
Прочие страны	33 303	29 033	30 281	20 016	17 139	23 457	13 288	11 894	6 823	6 728	5 245	16 634	Other countries
АЛЬБАНИЯ	1	1	1	1	1	1	0	0	0	1	1	1	ALBANIA
БАГАМЫ	225	454	27	194	448	27	30	6	0	164	442	27	BAHAMAS, THE
БЕЛИЗ	389	218	264	348	146	112	41	73	151	307	73	-39	BELIZE
БОСНИЯ И ГЕРЦЕГОВИНА	32	25	25	32	25	25	1	1	46	31	24	-21	BOSNIA AND HERZEGOVINA
ВИРГИНСКИЕ ОСТРОВА, БРИТАНСКИЕ	2 918	3 101	4 714	1 903	1 116	1 911	1 014	1 985	2 804	889	-869	-893	BRITISH VIRGIN ISLANDS
ГИБРАЛТАР	124	19	209	124	19	209	0	0	0	124	19	209	GIBRALTAR
ГРУЗИЯ	0	2	1	0	2	1	0	0	0	0	2	1	GEORGIA
ЕГИПЕТ	194	131	257	0	2	131	194	129	127	-194	-127	4	EGYPT
ИЗРАИЛЬ	327	215	106	304	137	68	23	77	38	281	60	30	ISRAEL
ИНДИЯ	575	1 068	1 622	549	1 004	1 573	26	65	49	522	939	1 524	INDIA
ИРАН, ИСЛАМСКАЯ РЕСПУБЛИКА	95	214	52	18	2	6	77	213	47	-59	-211	-41	IRAN, ISLAMIC REPUBLIC OF
ИСЛАНДИЯ	1	0	0	1	0	0	0	0	0	1	0	0	ICELAND
ЛИВАН	3	1	670	3	1	4	0	0	666	3	1	-663	LEBANON
РЕСПУБЛИКА МАКЕДОНИЯ	47	6	22	40	6	10	7	0	12	34	6	-2	MACEDONIA, FORMER YUGOSLAV REPUBLIC OF
МОНГОЛИЯ	74	55	33	71	52	33	2	4	0	69	48	33	MONGOLIA
НОРВЕГИЯ	2 673	486	1 007	111	277	922	2 561	208	85	-2 450	69	836	NORWAY
ОБЪЕДИНЕННЫЕ АРАБСКИЕ ЭМИРАТЫ	75	150	208	54	141	118	21	8	89	33	133	29	UNITED ARAB EMIRATES
ПАНАМА	5 241	2 471	3 385	3 639	2 447	3 334	1 602	24	51	2 037	2 422	3 283	PANAMA
СЕЙШЕЛЫ	1 514	643	724	1 494	546	131	20	97	593	1 474	450	-463	SEYHELLES
СЕРБИЯ	560	557	319	323	431	189	237	126	130	86	305	60	SERBIA, REPUBLIC OF
ТУРЦИЯ	5 667	5 527	9 093	4 305	4 822	8 550	1 362	705	542	2 944	4 117	8 008	TURKEY
ХОРВАТИЯ	332	134	135	246	73	110	87	62	25	159	11	85	CROATIA
ЧЕРНОГОРИЯ	8	4	0	8	4	0	0	0	0	8	4	0	MONTENEGRO, REPUBLIC OF
ШВЕЙЦАРИЯ	7 327	11 595	5 793	3 347	4 308	5 052	3 980	7 287	742	-633	-2 979	4 310	SWITZERLAND
Другие страны	4 902	1 956	1 567	2 899	1 130	942	2 003	826	625	897	305	317	Residual countries
Услуги, не распределенные по отдельным странам	5 244	5 025	2 901	4 961	4 931	2 798	283	94	103	4 678	4 837	2 695	Services not allocated geographically
Сравочно:													Memorandum:
Страны ОЭСР	339 202	309 420	353 226	227 665	229 701	277 500	111 536	79 719	75 726	116 129	149 983	201 775	OECD countries

тыс. долларов США thousands of U.S. Dollars

	оборот - turnover			экспорт - exports			импорт - imports			сальдо - balance			Total of which: CIS countries of which: EAEK countries BELARUS KAZAKHSTAN KYRGYZ REPUBLIC TAJKISTAN UZBEKISTAN Other countries AZERBAIJAN, REPUBLIC OF ARMENIA, REPUBLIC OF GEORGIA MOLDOVA TURKMENISTAN UKRAINE UZBEKISTAN
	2008	2009	2010	2008	2009	2010	2008	2009	2010	2008	2009	2010	
Всего	35 619 613	30 271 783	35 485 818	11 842 092	9 366 350	8 969 966	23 777 521	20 905 433	26 515 852	-11 935 430	-11 539 084	-17 545 886	
Страны СНГ	7 789 105	6 632 843	6 962 272	5 202 493	4 126 600	4 027 442	2 586 612	2 506 243	2 934 830	2 615 882	1 620 356	1 092 613	
в том числе:													
Страны ЕвразЭС	3 377 706	2 005 929	2 106 824	2 723 960	1 404 489	1 425 814	653 747	601 440	681 010	2 070 213	803 049	744 804	
БЕЛАРУСЬ	308 154	281 771	293 328	191 734	166 413	148 348	116 420	115 358	144 980	75 314	51 055	3 367	
КАЗАХСТАН	959 461	919 053	984 486	542 539	518 820	564 561	416 922	400 234	419 925	125 618	118 586	144 636	
КИРГИЗИЯ	381 645	300 226	330 643	336 849	249 055	266 908	44 796	51 171	63 735	292 053	197 884	203 174	
ТАДЖИКИСТАН	687 746	504 879	498 367	652 149	470 202	445 997	35 597	34 677	52 371	616 552	435 525	393 626	
УЗБЕКИСТАН	1 040 701	0	0	1 000 689	0	0	40 013	0	0	960 676	0	0	
Прочие страны	4 407 160	4 626 794	4 855 328	2 478 534	2 722 111	2 601 628	1 928 626	1 904 684	2 233 699	549 908	817 427	347 929	
АЗЕРБАЙДЖАН	427 760	382 286	473 659	296 162	256 038	305 086	131 598	126 248	168 573	164 563	129 791	136 512	
АРМЕНИЯ	316 329	265 189	320 498	237 234	181 921	214 842	79 095	83 268	105 656	158 139	98 654	109 185	
ГРУЗИЯ	50 442	5 971	0	16 741	3 830	0	33 700	2 141	0	-16 959	1 689	0	
МОЛДОВА, РЕСПУБЛИКА	479 900	363 450	384 341	448 990	344 082	355 394	30 910	19 368	28 947	418 081	324 714	326 447	
ТУРКМЕНИЯ	40 008	34 695	44 830	24 364	17 854	24 304	15 644	16 841	20 526	8 720	1 013	3 778	
УКРАИНА	3 018 397	2 695 909	2 823 986	1 383 800	1 085 959	956 659	1 634 597	1 609 950	1 867 327	-250 797	-523 992	-910 668	
УЗБЕКИСТАН	74 324	879 293	808 013	71 243	832 426	745 344	3 081	46 867	62 669	68 162	785 559	682 675	
Услуги, не распределенные по отдельным странам	4 239	120	120	0	0	0	4 239	120	120	-4 239	-120	-120	
Страны дальнего зарубежья	27 830 508	23 638 940	28 523 546	6 639 598	5 239 750	4 942 524	21 190 910	18 399 190	23 581 023	-14 551 311	-13 159 440	-18 638 499	
в том числе:													
Страны ЕС	14 076 356	11 939 143	13 680 725	3 948 089	3 104 772	2 970 127	10 128 267	8 834 371	10 710 597	-6 180 177	-5 729 599	-7 740 470	
АВСТРИЯ	523 438	486 902	549 832	108 156	94 580	92 081	415 281	392 322	457 751	-307 125	-297 742	-365 670	
БЕЛЬГИЯ	126 923	100 351	101 736	60 858	46 465	43 699	66 065	53 887	58 037	-5 207	-7 422	-14 338	
БОЛГАРИЯ	326 819	312 543	403 943	36 388	29 723	10 780	290 432	282 821	393 163	-254 044	-253 098	-382 383	
ВЕНГРИЯ	98 606	73 728	75 602	28 066	20 142	18 217	70 540	53 586	57 385	-42 473	-33 443	-39 168	
ГЕРМАНИЯ	2 932 352	2 560 900	2 585 176	1 012 837	802 977	763 309	1 919 515	1 757 923	1 821 867	-906 679	-954 945	-1 058 558	
ГРЕЦИЯ	675 446	589 017	854 613	39 734	33 277	30 125	635 712	555 740	824 488	-595 977	-522 463	-794 363	
ДАНИЯ	161 519	121 756	130 385	55 192	39 122	43 276	106 327	82 635	87 109	-51 135	-43 513	-43 833	
ИРЛАНДИЯ	35 843	26 239	22 773	26 662	20 494	18 167	9 181	5 744	4 606	17 480	14 750	13 561	
ИСПАНИЯ	1 193 877	979 475	1 362 926	146 922	113 170	113 169	1 046 955	866 305	1 249 757	-900 032	-753 135	-1 136 588	
ИТАЛИЯ	1 340 900	1 053 123	1 292 903	367 104	261 942	255 880	973 796	791 181	1 037 023	-606 692	-529 239	-781 142	
КИПР	390 670	346 877	505 874	9 895	7 391	8 544	380 775	339 486	497 330	-370 880	-332 095	-488 787	
ЛАТВИЯ	182 107	177 860	207 230	124 810	117 175	115 064	60 685	57 297	92 166	67 513	56 491	22 898	
ЛИТВА	177 515	130 332	169 178	132 925	88 702	113 921	44 590	41 631	55 258	88 334	47 071	58 663	
ЛЮКСЕМБУРГ	8 191	4 806	5 156	4 264	2 330	2 524	3 928	2 476	2 631	-146	-107	-107	
МАЛЬТА	48 426	33 020	44 417	3 021	2 435	3 196	45 405	30 586	41 221	-42 384	-28 151	-38 025	
НИДЕРЛАНДЫ	359 541	325 121	381 136	135 075	101 314	105 690	224 467	223 806	275 446	-89 392	-122 492	-169 755	
ПОЛЬША	284 755	203 715	210 695	150 654	88 244	82 556	134 100	115 472	128 139	16 554	-27 228	-45 583	
ПОРТУГАЛИЯ	34 151	31 697	48 335	18 398	12 585	14 625	15 753	19 112	33 710	6 544	-6 527	-19 084	
РУМЫНИЯ	24 311	15 930	17 235	13 781	10 615	12 208	10 531	5 315	5 027	3 250	5 300	7 180	
СЛОВАКИЯ	30 325	21 852	19 683	22 946	15 874	17 189	7 379	5 978	2 494	15 567	9 895	14 696	
СЛОВЕНИЯ	41 939	34 649	43 425	13 645	10 226	12 281	28 294	24 423	31 144	-114 197	-14 197	-18 862	
СОЕДИНЕННОЕ КОРОЛЕВСТВО	1 021 963	861 427	858 822	455 450	336 882	281 792	566 513	524 545	577 029	-110 064	-187 663	-295 237	
ФИЛИНДИЯ	2 000 306	1 629 951	1 760 281	331 291	271 521	255 953	1 669 015	1 358 430	1 504 327	-1 337 723	-1 086 909	-1 248 374	
ФРАНЦИЯ	1 170 584	973 954	1 041 009	325 732	254 288	252 007	844 852	719 666	789 002	-519 120	-465 378	-536 995	
ЧЕШСКАЯ РЕСПУБЛИКА	449 412	438 989	590 919	55 512	40 728	50 808	393 900	398 260	540 111	-338 388	-357 532	-489 303	
ШВЕЦИЯ	195 654	160 963	165 206	98 332	83 407	72 097	77 556	77 556	93 110	1 010	5 851	-21 013	
ЭСТОНИЯ	240 783	243 965	232 234	170 440	199 163	180 968	70 344	44 802	51 267	100 096	154 360	129 701	

Страны АЭС	4 486 023	3 481 229	4 330 370	1 636 192	1 308 248	1 244 051	2 849 831	2 172 981	3 086 319	-1 213 639	-864 733	-1 842 269	APEC countries
АВСТРАЛИЯ	73 668	46 514	42 776	64 175	46 029	42 218	9 494	484	558	54 681	45 545	41 660	AUSTRALIA
БРУНЕЙ-ДАРУССАЛАМ	39	86	23	39	86	23	0	0	0	39	86	23	BRUNEI DARUSSALAM
ВЬЕТНАМ	182 550	139 761	143 068	121 778	83 586	50 082	60 771	56 175	92 985	61 007	27 411	-42 903	VIETNAM
ГОНКОНГ	2 831	3 100	16 099	1 691	2 501	3 550	1 140	600	12 549	552	1 901	-8 999	HONG KONG, PEOPLE'S REPUBLIC OF CHINA
ИНДОНЕЗИЯ	36 957	31 428	36 351	3 719	2 342	2 314	33 238	29 086	34 036	-29 519	-26 744	-31 722	INDONESIA
КАНАДА	155 436	106 336	87 470	105 628	85 511	62 680	49 808	20 825	24 789	55 820	64 686	37 891	CANADA
КИТАЙ	1 724 284	1 139 993	1 400 477	509 563	456 514	506 101	1 214 721	683 479	894 376	-705 158	-226 965	-388 275	CHINA, PEOPLE'S REPUBLIC OF
КОРЕЯ, РЕСПУБЛИКА	279 508	254 060	276 775	134 178	94 149	81 879	145 329	159 911	194 896	-11 151	-65 762	-113 017	KOREA, REPUBLIC OF
МАЛАЙЗИЯ	3 585	2 790	3 142	3 195	2 309	2 955	390	482	187	2 804	1 827	2 768	MALAYSIA
МЕКСИКА	16 811	10 291	35 513	16 807	9 689	10 788	3	601	24 725	16 804	9 088	-13 937	MEXICO
НОВАЯ ЗЕЛАНДИЯ	7 616	5 236	6 458	7 610	5 231	6 354	5	5	104	7 605	5 226	6 251	NEW ZEALAND
ПАПУА-НОВАЯ ГВИНЕЯ	0	1	8	0	1	8	0	0	0	0	1	8	PAPUA NEW GUINEA
ПЕРУ	606	511	954	546	477	867	60	34	87	486	442	780	PERU
СИНГАПУР	42 229	28 740	27 498	2 046	1 235	1 320	40 183	27 506	26 178	-38 137	-26 271	-24 858	SINGAPORE
США	1 078 173	993 381	1 028 183	506 352	399 417	359 475	571 820	593 963	668 707	-65 468	-194 546	-309 232	UNITED STATES
ТАИЛАНД	544 345	470 431	960 904	14 091	10 949	4 102	530 254	459 481	956 802	-516 163	-448 532	-952 701	THAILAND
ТАЙВАНЬ (КИТАЙ)	3 814	2 628	4 331	3 478	2 562	3 748	336	66	583	3 143	2 496	3 164	CHINESE TAIPEI
ФИЛИППИНЫ	7 792	4 958	4 269	7 579	4 576	3 888	213	383	381	7 366	4 193	3 508	PHILIPPINES
ЧИЛИ	677	1 139	1 418	597	1 063	1 025	80	76	393	986	632	986	CHILE
ЯПОНИЯ	325 103	239 845	254 655	133 119	100 022	100 672	191 985	139 822	153 983	-58 866	-39 800	-53 311	JAPAN
Прочие страны	8 063 990	7 628 313	9 899 879	981 488	688 619	593 420	7 082 502	6 939 693	9 306 458	-6 101 014	-6 231 074	-8 713 038	Other countries
АЛБАНИЯ	350	402	333	304	351	279	46	52	54	259	299	226	ALBANIA
БАГАМЫ	0	0	0	0	0	0	0	0	0	0	0	0	BAHAMAS, THE
БЕЛИЗ	0	0	0	0	0	0	0	0	0	0	0	0	BELIZE
БОСНИЯ И ГЕРЦЕГОВИНА	5 936	4 315	3 856	5 674	4 313	3 829	261	2	27	5 413	4 311	3 802	BOSNIA AND HERZEGOVINA
ВИРТИНСКИЕ ОСТРОВА, БРИТАНСКИЕ	0	0	0	0	0	0	0	0	0	0	0	0	BRITISH VIRGIN ISLANDS
ГИБРАЛТАР	0	0	0	0	0	0	0	0	0	0	0	0	GIBRALTAR
ГРУЗИЯ	0	3 970	32 432	0	3 837	8 712	0	133	23 720	0	0	-15 008	GEORGIA
ЕГИПЕТ	1 707 786	1 928 636	2 877 328	7 972	7 079	3 102	1 699 814	1 921 557	2 874 226	-1 691 843	-1 914 478	-2 871 124	EGYPT
ИЗРАИЛЬ	579 339	587 199	619 028	119 367	127 050	109 574	459 972	460 150	509 454	-340 606	-333 100	-399 880	ISRAEL
ИНДИЯ	152 933	146 732	174 141	17 196	16 212	15 806	135 737	130 520	158 334	-118 540	-114 309	-142 528	INDIA
ИРАН, ИСЛАМСКАЯ РЕСПУБЛИКА	28 599	29 508	20 601	16 931	15 306	6 332	11 668	14 202	14 269	5 262	1 105	-7 937	IRAN, ISLAMIC REPUBLIC OF
ИСЛАНДИЯ	4 222	11 698	6 305	3 000	2 128	1 834	1 222	9 570	4 470	1 778	-7 442	-2 636	ICELAND
ЛИВАН	0	0	0	0	0	0	0	0	0	0	0	0	LEBANON
РЕСПУБЛИКА МАКЕДОНИЯ	2 046	1 514	1 812	1 877	1 479	732	169	36	1 080	1 708	1 443	-349	MACEDONIA, FORMER YUGOSLAV REPUBLIC OF
МОНГОЛИЯ	65 956	68 972	69 524	23 081	25 144	23 275	42 875	43 828	46 249	-19 793	-18 683	-22 974	MONGOLIA
НОРВЕГИЯ	248 321	231 601	299 861	86 745	63 256	57 411	161 576	168 346	242 450	-74 831	-105 090	-185 039	NORWAY
ОБЪЕДИНЕННЫЕ АРАБСКИЕ ЭМИРАТЫ	553 698	501 883	668 767	1 510	1 250	1 300	552 188	500 633	667 467	-550 679	-499 382	-666 168	UNITED ARAB EMIRATES
ПАНАМА	0	0	0	0	0	0	0	0	0	0	0	0	PANAMA
СЕЙШЕЛЫ	0	0	0	0	0	0	0	0	0	0	0	0	SEYCHELLES
СЕРБИЯ	388 109	114 921	72 825	98 909	60 528	23 695	289 200	54 393	49 131	-190 292	6 134	-25 436	SERBIA, REPUBLIC OF
ТУРЦИЯ	3 229 649	2 764 605	3 330 438	457 371	238 936	205 509	2 772 279	2 525 669	3 124 929	-2 314 908	-2 286 732	-2 919 420	TURKEY
ХОРВАТИЯ	260 588	179 664	234 555	13 434	10 540	10 061	247 155	169 124	224 493	-233 721	-158 585	-214 432	CROATIA
ЧЕРНОГОРИЯ	0	223 577	330 382	0	6 059	1 709	0	217 518	328 673	0	-211 459	-326 964	MONTENEGRO, REPUBLIC OF
ШВЕЙЦАРИЯ	512 327	551 253	564 243	70 414	59 702	55 866	441 912	491 551	508 377	-371 498	-431 849	-452 510	SWITZERLAND
Другие страны	324 131	277 860	593 448	57 704	45 450	64 394	266 427	232 410	529 055	-208 723	-186 960	-464 661	Residual countries
Услуги, не распределенные по отдельным странам	1 204 139	590 255	612 573	73 829	138 110	134 925	1 130 310	452 145	477 648	-1 056 481	-314 034	-342 722	Services not allocated geographically
Справочно:													Memorandum:
Страны ОЭСР	18 574 619	15 858 786	18 629 650	5 028 586	3 743 414	3 613 780	13 546 033	12 115 372	15 015 870	-8 517 447	-8 371 958	-11 402 090	OECD countries

thousands of U.S. Dollars

	оборот - turnover			экспорт - exports			импорт - imports			сальдо - balance		
	2008	2009	2010	2008	2009	2010	2008	2009	2010	2008	2009	2010
Всего в том числе:	9 423 091	7 089 236	6 905 630	7 001 596	5 345 969	5 095 366	2 421 495	1 743 267	1 810 264	4 580 101	3 602 703	3 285 101
Страны СНГ	4 129 173	3 176 356	2 820 780	3 872 370	2 966 119	2 632 630	256 803	210 237	188 150	3 615 568	2 755 883	2 444 480
в том числе:												
Страны ЕвразЭС	2 233 003	970 031	860 683	2 103 772	845 503	759 372	129 232	124 528	101 313	1 974 540	720 975	658 058
БЕЛАРУСЬ	167 563	160 439	137 262	109 401	100 695	85 172	58 162	59 744	52 090	51 239	40 951	33 082
КАЗАХСТАН	114 935	138 775	118 320	63 331	82 305	83 350	51 604	56 470	34 969	11 727	25 835	48 381
КИРГИЗИЯ	320 841	232 743	200 956	315 951	229 028	196 188	4 891	3 715	4 767	311 060	225 314	191 421
ТАДЖИКИСТАН	645 324	438 074	404 147	636 420	433 474	394 661	8 904	4 599	9 487	627 516	428 875	385 174
УЗБЕКИСТАН	984 340	0	0	978 668	0	0	5 671	0	0	972 997	0	0
Прочие страны	1 896 169	2 206 325	1 960 093	1 768 599	2 120 616	1 873 258	127 571	85 709	86 837	1 641 028	2 034 907	1 786 422
АЗЕРБАЙДЖАН	213 412	148 296	158 304	209 097	145 696	154 968	4 315	2 599	3 336	204 782	143 097	151 632
АРМЕНИЯ	200 691	139 821	125 276	194 683	134 803	118 640	6 008	5 017	6 636	188 674	129 786	112 004
ГРУЗИЯ	16 233	3 297	0	14 255	3 142	0	1 979	155	0	12 276	2 986	0
МОЛДОВА, РЕСПУБЛИКА	402 237	310 466	328 036	399 837	309 233	326 643	2 401	1 233	1 393	397 436	308 000	325 251
ТУРКМЕНИЯ	9 725	7 714	9 076	7 869	5 851	6 685	1 856	1 864	2 391	6 012	3 987	4 294
УКРАИНА	985 517	767 896	620 913	874 997	698 844	554 358	110 520	69 052	66 554	764 477	629 792	487 804
УЗБЕКИСТАН	68 354	828 836	718 491	67 862	823 048	711 964	492	5 788	6 526	67 370	817 259	705 438
Услуги, не распределенные по отдельным странам	0	0	0	0	0	0	0	0	0	0	0	0
Страны дальнего зарубежья	5 293 918	3 912 880	4 084 850	3 129 226	2 379 850	2 462 736	2 164 692	1 533 030	1 622 115	964 534	846 820	840 621
в том числе:												
Страны ЕС	2 885 127	2 183 597	2 294 832	1 670 658	1 289 125	1 431 394	1 214 469	894 471	863 438	456 189	394 654	567 956
АВСТРИЯ	96 041	69 408	75 659	58 548	43 229	48 753	37 494	26 179	26 906	21 054	17 050	21 847
БЕЛЬГИЯ	44 503	30 981	31 515	25 711	18 121	19 363	18 792	12 860	12 151	6 920	5 261	7 212
БОЛГАРИЯ	26 515	22 758	12 921	17 878	16 095	6 501	6 637	6 663	6 421	9 241	9 432	80
ВЕНГРИЯ	23 567	15 893	15 288	15 314	10 253	10 032	8 253	5 640	5 257	7 061	4 613	4 775
ГЕРМАНИЯ	592 087	411 854	422 143	361 588	260 724	284 476	230 499	151 130	137 667	131 089	109 594	146 809
ГРЕЦИЯ	25 904	19 688	20 858	8 664	6 275	7 852	17 240	13 413	13 005	-8 576	-7 139	-5 153
ДАНИЯ	42 448	28 650	30 572	18 081	14 150	18 306	24 367	14 500	12 266	-6 287	-350	6 040
ИРЛАНДИЯ	11 496	8 588	10 264	10 651	8 116	9 871	845	472	393	9 805	7 644	9 479
ИСПАНИЯ	40 661	27 898	34 057	14 547	11 576	16 559	26 114	16 322	17 498	-11 567	-4 747	-938
ИТАЛИЯ	176 579	126 334	128 353	111 059	84 919	91 169	65 520	41 415	37 185	45 539	43 503	53 984
КИПР	39 360	37 224	39 341	3 863	3 285	4 104	35 497	33 939	35 237	-31 634	-30 654	-31 134
ЛАТВИЯ	105 065	113 621	123 067	81 021	92 680	93 844	24 044	20 942	29 223	56 977	71 738	64 621
ЛИТВА	73 659	51 655	104 173	56 466	39 371	79 777	17 193	12 284	24 395	39 273	27 087	55 382
ЛЮКСЕМБУРГ	3 514	2 726	3 457	1 839	829	980	1 675	1 897	2 477	164	-1 068	-1 496
МАЛЬТА	14 175	13 401	12 225	1 719	1 421	1 943	12 456	11 980	10 282	-10 737	-10 558	-8 339
НИДЕРЛАНДЫ	128 872	100 011	104 785	65 067	47 283	52 254	63 805	52 728	52 530	1 262	-5 445	-276
ПОЛЬША	151 082	96 746	95 381	127 539	78 856	76 937	23 543	17 890	18 444	103 996	60 966	58 493
ПОРТУГАЛИЯ	4 511	3 362	4 467	3 675	2 518	3 011	836	844	1 456	2 838	1 674	1 555
РУМЫНИЯ	8 817	5 764	6 909	5 970	4 512	5 757	2 848	797	1 152	3 122	3 261	4 604
СЛОВАКИЯ	15 262	10 661	11 886	14 485	9 863	11 572	3 069	1 866	1 784	13 707	9 066	11 258
СЛОВЕНИЯ	9 820	7 430	9 988	6 751	5 564	8 204	3 669	1 866	1 784	3 682	3 699	6 419
СОЕДИНЕННОЕ КОРОЛЕВСТВО	241 124	159 385	159 889	162 030	108 603	115 221	79 093	50 782	44 668	82 937	57 821	70 552
ФИНЛЯНДИЯ	553 328	449 735	424 447	212 934	170 431	169 821	340 394	279 304	254 625	-127 460	-108 872	-84 804
ФРАНЦИЯ	222 517	160 047	169 562	123 617	93 765	108 876	98 900	66 282	60 686	24 717	27 484	48 191
ЧЕШСКАЯ РЕСПУБЛИКА	60 546	45 767	56 712	32 074	24 916	33 504	28 471	20 851	23 208	3 603	4 065	10 295
ШВЕДИЯ	67 259	47 763	48 968	46 173	34 428	35 642	21 086	13 336	13 326	25 087	21 092	22 316
ЭСТОНИЯ	106 414	116 245	137 947	83 396	97 341	117 066	23 019	18 904	20 881	60 377	78 438	96 185

тыс. долларов США

Страны АЭС	1 397 830	1 032 626	1 140 235	793 421	669 184	687 457	604 409	363 442	452 778	189 012	305 742	234 679	АPEC countries
АВСТРАЛИЯ	16 478	11 632	11 806	16 383	11 151	11 794	95	481	12	16 288	10 671	11 781	AUSTRALIA
БРУНЕЙ-ДАРУССАЛАМ	37	85	22	37	85	22	0	0	0	37	85	22	BRUNEI DARUSSALAM
ВЬЕТНАМ	122 497	84 210	47 405	119 954	81 802	44 426	2 543	2 408	2 979	117 411	79 394	41 447	VIETNAM
ГОНКОНГ	790	731	1 480	113	131	141	677	600	1 338	-563	-468	-1 197	HONG KONG, PEOPLES REPUBLIC OF CHINA
ИНДОНЕЗИЯ	2 523	1 905	1 577	2 191	1 480	1 149	332	425	428	1 859	1 054	721	INDONESIA
КАНАДА	30 071	19 789	21 702	25 829	18 776	19 650	4 242	1 012	2 052	21 587	17 764	17 597	CANADA
КИТАЙ	776 883	606 424	708 381	372 147	375 730	417 457	404 736	230 695	290 924	-32 589	145 035	126 532	CHINA, PEOPLES REPUBLIC OF
КОРЕЯ, РЕСПУБЛИКА	58 520	49 443	49 786	34 372	25 217	24 533	24 147	24 226	25 253	10 225	992	-719	KOREA, REPUBLIC OF
МАЛАЙЗИЯ	1 732	1 297	1 324	1 682	1 049	1 177	50	248	148	1 632	801	1 029	MALAYSIA
МЕКСИКА	1 636	1 031	1 171	1 633	1 017	1 052	3	14	119	1 629	1 003	934	MEXICO
НОВАЯ ЗЕЛАНДИЯ	2 631	1 960	2 354	2 626	1 955	2 268	5	5	86	2 621	1 950	2 182	NEW ZEALAND
ПАПУА-НОВАЯ ГВИНЕЯ	0	0	2	0	0	2	0	0	0	0	0	2	PAPUA NEW GUINEA
ПЕРУ	333	225	287	279	191	208	54	34	79	225	157	129	PERU
СИНГАПУР	4 692	3 989	4 333	864	507	544	3 482	3 482	3 789	-2 965	-2 975	-3 246	SINGAPORE
США	256 121	173 693	206 208	150 898	106 470	118 001	105 223	67 223	88 207	45 675	39 247	29 794	UNITED STATES
ТАИЛАНД	14 975	7 156	7 018	4 180	2 759	1 185	10 795	4 397	5 833	-6 615	-1 638	-4 648	THAILAND
ТАЙВАНЬ (КИТАЙ)	933	694	787	777	627	708	156	66	79	620	561	629	CHINESE TAIPEI
ФИЛИППИНЫ	6 739	4 089	2 960	6 692	4 013	2 855	46	76	105	6 646	3 937	2 750	PHILIPPINES
ЧИЛИ	332	263	256	252	189	139	80	75	118	172	114	21	CHILE
ЯПОНИЯ	99 908	64 010	71 376	52 512	36 034	40 147	47 395	27 975	31 229	5 117	8 059	8 918	JAPAN
Прочие страны	901 468	559 595	527 314	637 116	361 900	302 319	264 353	197 694	224 995	372 763	164 206	77 324	Other countries
АЛБАНИЯ	148	157	143	106	105	101	42	52	42	64	54	59	ALBANIA
БАГАМЫ	0	0	0	0	0	0	0	0	0	0	0	0	BAHAMAS, THE
БЕЛИЗ	0	0	0	0	0	0	0	0	0	0	0	0	BELIZE
БОСНИЯ И ТЕРЦЕГОВИНА	5 184	3 985	3 461	5 155	3 982	3 455	29	2	6	5 126	3 980	3 450	BOSNIA AND HERZEGOVINA
ВИРТИНСКИЕ ОСТРОВА, БРИТАНСКИЕ	0	0	0	0	0	0	0	0	0	0	0	0	BRITISH VIRGIN ISLANDS
ГИБРАЛТАР	0	0	0	0	0	0	0	0	0	0	0	0	GIBRALTAR
ГРУЗИЯ	0	2 688	6 895	0	2 610	6 455	0	78	440	0	2 533	6 015	GEORGIA
ЕГИПЕТ	21 918	21 540	23 469	4 592	3 712	1 549	17 326	17 828	21 920	-12 734	-14 116	-20 371	EGYPT
ИЗРАИЛЬ	54 386	30 056	29 490	43 414	22 403	19 108	10 972	7 653	10 382	32 442	14 749	8 725	ISRAEL
ИНДИЯ	20 625	14 724	14 989	11 034	9 193	9 116	9 592	5 530	5 874	1 442	3 663	3 242	INDIA
ИРАН, ИСЛАМСКАЯ РЕСПУБЛИКА	12 431	12 401	8 685	5 952	4 404	1 683	6 479	7 997	7 002	-527	-3 594	-5 319	IRAN, ISLAMIC REPUBLIC OF
ИСЛАНДИЯ	1 248	962	1 224	929	718	828	319	244	396	610	473	432	ICELAND
ЛИВАН	0	0	0	0	0	0	0	0	0	0	0	0	LEBANON
РЕСПУБЛИКА МАКЕДОНИЯ	1 634	1 242	458	1 595	1 238	431	39	5	27	1 555	1 233	404	MACEDONIA, FORMER YUGOSLAV REPUBLIC OF
МОНГОЛИЯ	16 166	16 284	17 733	3 504	4 102	3 786	12 662	12 183	13 947	-9 157	-8 081	-10 160	MONGOLIA
НОРВЕГИЯ	63 986	52 771	62 820	22 396	18 347	22 861	41 590	34 424	39 959	-19 194	-16 077	-17 098	NORWAY
ОБЪЕДИНЕННЫЕ АРАБСКИЕ ЭМИРАТЫ	14 160	11 233	13 473	480	485	687	13 680	10 748	12 786	-13 199	-10 263	-12 099	UNITED ARAB EMIRATES
ПАНАМА	0	0	0	0	0	0	0	0	0	0	0	0	PANAMA
СЕЙШЕЛЫ	0	0	0	0	0	0	0	0	0	0	0	0	SEYCHELLES
СЕРБИЯ	84 688	42 830	19 829	76 430	41 080	15 819	8 258	1 750	4 010	68 172	39 330	11 810	SERBIA, REPUBLIC OF
ТУРЦИЯ	452 730	224 752	198 632	378 373	181 545	148 073	74 357	43 206	50 559	304 015	138 339	97 514	TURKEY
ХОРВАТИЯ	12 150	8 673	8 080	7 250	5 711	5 211	4 900	2 963	2 869	2 350	2 748	2 343	CROATIA
ЧЕРНОГОРИЯ	0	8 552	2 731	0	4 112	853	0	4 439	1 878	0	-327	-1 026	MONTENEGRO, REPUBLIC OF
ШВЕЙЦАРИЯ	83 428	61 249	64 423	26 394	18 905	21 492	57 034	42 344	42 931	-30 641	-23 439	-21 439	SWITZERLAND
Другие страны	56 587	45 495	50 779	49 513	39 248	40 811	7 074	6 247	9 969	42 439	33 002	30 842	Residual countries
Услуги, не распределенные по отдельным странам	109 492	137 063	122 469	28 031	59 640	41 565	81 461	77 423	80 904	-53 430	-17 782	-39 338	Services not allocated geographically
Справочно:	3 568 056	2 476 789	2 574 005	2 125 938	1 448 991	1 547 858	1 442 118	1 027 797	1 026 146	683 820	421 194	521 712	Memorandum:
Страны ОЭСР													OECD countries

		оборот - turnover				экспорт - exports				импорт - imports				сальдо - balance			
		2008	2009	2010	2008	2009	2010	2008	2009	2010	2008	2009	2010	2008	2009	2010	
Всего		26 196 522	23 182 547	28 580 188	4 840 496	4 020 381	3 874 601	21 356 027	19 162 167	24 705 588	-16 515 531	-15 141 786	-20 830 987	-999 686	-1 135 526	-1 351 868	
в том числе:																	
Страны СНГ		3 659 932	3 456 487	4 141 492	1 330 123	1 160 481	1 394 812	2 329 809	2 296 007	2 746 680	-999 686	-1 135 526	-1 351 868	-999 686	-1 135 526	-1 351 868	
в том числе:																	
Страны ЕвразЭС		1 144 703	1 035 898	1 246 140	620 188	558 986	666 443	524 515	476 912	579 697	95 673	82 074	86 745	95 673	82 074	86 745	
БЕЛАРУСЬ		140 590	121 331	156 067	82 332	65 718	63 176	58 258	55 614	92 890	24 074	10 104	-29 714	24 074	10 104	-29 714	
КАЗАХСТАН		844 526	780 278	866 166	479 208	436 515	481 211	365 318	343 763	384 955	113 891	92 751	96 255	113 891	92 751	96 255	
КИРГИЗИЯ		60 804	67 483	129 687	20 899	20 027	70 720	39 905	47 457	58 967	-19 006	-27 430	11 753	-19 006	-27 430	11 753	
ТАДЖИКИСТАН		42 421	66 805	94 220	15 728	36 727	51 336	26 693	30 078	42 884	-10 964	6 649	8 452	-10 964	6 649	8 452	
УЗБЕКИСТАН		56 362	0	0	22 020	0	0	34 341	0	0	-12 321	0	0	-12 321	0	0	
Прочие страны		2 510 990	2 420 470	2 895 233	709 935	601 495	728 370	1 801 055	1 818 975	2 166 863	-1 091 120	-1 217 480	-1 438 493	-1 091 120	-1 217 480	-1 438 493	
АЗЕРБАЙДЖАН		214 348	233 991	315 355	87 064	110 342	150 118	127 283	123 649	165 237	-40 219	-13 307	-15 119	-40 219	-13 307	-15 119	
АРМЕНИЯ		115 639	125 369	195 222	42 552	47 118	96 202	73 087	78 250	99 020	-30 535	-31 132	-2 818	-30 535	-31 132	-2 818	
ГРУЗИЯ		34 208	2 675	0	2 486	689	0	31 722	1 986	0	-29 236	-1 297	0	-29 236	-1 297	0	
МОЛДОВА, РЕСПУБЛИКА		77 663	52 984	56 305	49 154	34 849	28 751	28 509	18 135	27 554	20 645	16 714	1 196	20 645	16 714	1 196	
ТУРКМЕНИЯ		30 283	26 981	35 755	16 495	12 003	17 619	13 788	14 978	18 136	2 707	-2 974	-516	2 707	-2 974	-516	
УКРАИНА		2 032 880	1 928 014	2 203 073	508 803	387 115	402 301	1 524 077	1 540 899	1 800 773	-1 015 274	-1 153 784	-1 398 472	-1 015 274	-1 153 784	-1 398 472	
УЗБЕКИСТАН		5 970	50 457	89 523	3 381	9 378	33 380	2 589	41 079	56 143	791	-31 700	-22 763	791	-31 700	-22 763	
Услуги, не распределенные по отдельным странам		4 239	120	120	0	0	0	4 239	120	120	-4 239	-120	-120	-4 239	-120	-120	
Страны дальнего зарубежья		22 536 590	19 726 060	24 438 696	3 510 373	2 859 900	2 479 788	19 026 218	16 866 160	21 958 908	-15 515 845	-14 006 260	-19 479 120	-15 515 845	-14 006 260	-19 479 120	
в том числе:																	
Страны ЕС		11 191 229	9 755 547	11 383 893	2 277 431	1 815 647	1 538 733	8 913 797	7 939 900	9 847 159	-6 636 366	-6 124 252	-8 308 426	-6 636 366	-6 124 252	-8 308 426	
АВСТРИЯ		427 396	417 493	474 173	49 609	51 351	43 328	377 788	366 143	430 845	-328 179	-314 792	-387 517	-328 179	-314 792	-387 517	
БЕЛГИЯ		82 420	69 371	70 221	35 147	28 344	24 336	47 273	41 027	45 886	-12 126	-12 683	-21 550	-12 126	-12 683	-21 550	
БОЛГАРИЯ		300 305	289 785	391 022	18 510	13 627	4 279	281 795	276 157	386 743	-263 286	-262 530	-382 464	-263 286	-262 530	-382 464	
ВЕНГРИЯ		75 039	57 835	60 313	9 889	12 752	8 185	62 286	47 946	52 128	-49 534	-38 056	-43 943	-49 534	-38 056	-43 943	
ГЕРМАНИЯ		2 340 265	2 149 046	2 163 033	651 249	542 253	478 833	1 689 016	1 606 793	1 684 200	-1 037 767	-1 064 539	-1 205 367	-1 037 767	-1 064 539	-1 205 367	
ГРЕЦИЯ		649 542	569 329	833 756	31 070	27 002	22 273	618 472	542 327	811 483	-587 401	-515 324	-789 210	-587 401	-515 324	-789 210	
ДАНИЯ		119 071	93 106	99 813	37 111	24 972	24 970	81 959	68 134	74 843	-44 848	-43 163	-49 873	-44 848	-43 163	-49 873	
ИРЛАНДИЯ		24 347	17 650	12 509	16 011	12 378	8 296	8 336	5 272	4 213	7 675	7 106	4 082	7 675	7 106	4 082	
ИСПАНИЯ		1 153 216	951 577	1 328 870	132 375	101 594	96 610	1 020 841	849 982	1 232 259	-888 465	-748 388	-1 135 649	-888 465	-748 388	-1 135 649	
ИТАЛИЯ		1 164 321	926 789	1 164 550	256 045	177 024	164 712	908 276	749 765	999 838	-652 231	-572 742	-835 126	-652 231	-572 742	-835 126	
КИПР		351 310	309 653	466 533	6 031	4 106	4 440	345 278	305 547	462 093	-339 247	-301 441	-457 653	-339 247	-301 441	-457 653	
ЛАТВИЯ		77 042	64 239	84 164	43 789	24 496	21 220	33 253	39 743	62 944	10 537	-15 247	-41 724	10 537	-15 247	-41 724	
ЛИТВА		103 856	78 677	65 006	76 459	49 331	34 143	27 397	29 346	30 862	49 061	19 984	3 281	49 061	19 984	3 281	
ЛЮКСЕМБУРГ		4 677	2 080	1 699	2 425	1 501	1 72	2 253	579	155	172	922	1 389	172	922	1 389	
МАЛТА		34 251	19 619	32 192	1 302	1 013	1 253	32 949	18 606	30 939	-31 647	-17 593	-29 686	-31 647	-17 593	-29 686	
НИДЕРЛАНДЫ		230 669	225 110	276 351	70 008	54 032	53 436	160 662	171 079	222 915	-90 654	-117 047	-169 479	-90 654	-117 047	-169 479	
ПОЛЬША		133 672	106 970	115 314	23 115	9 388	5 619	110 557	97 582	109 695	-87 441	-88 194	-104 076	-87 441	-88 194	-104 076	
ПОРТУГАЛИЯ		29 640	28 335	43 867	14 723	10 067	11 614	14 917	18 268	32 253	-194	-8 201	-20 639	-194	-8 201	-20 639	
РУМЫНИЯ		15 494	10 167	10 326	7 811	6 103	6 451	7 683	4 063	3 875	128	2 040	2 576	128	2 040	2 576	
СЛОВАКИЯ		15 063	11 191	7 797	8 461	6 010	5 618	6 602	5 181	2 180	829	3 438	3 438	829	3 438	3 438	
СЛОВЕНИЯ		32 119	27 219	33 437	6 894	4 662	4 078	25 225	22 557	29 539	-18 332	-17 896	-25 282	-18 332	-17 896	-25 282	
СОЕДИНЕННОЕ КОРОЛЕВСТВО		780 839	702 042	698 933	293 419	228 279	166 572	487 420	473 763	532 361	-194 001	-245 484	-365 790	-194 001	-245 484	-365 790	
ФИЛИППИНЫ		1 446 977	1 180 216	1 335 834	118 357	101 090	86 132	1 328 620	1 079 127	1 249 702	-1 210 263	-978 037	-1 163 570	-1 210 263	-978 037	-1 163 570	
ФРАНЦИЯ		948 067	813 907	871 447	202 115	160 523	143 131	745 952	653 384	728 316	-583 836	-492 861	-583 836	-583 836	-492 861	-583 836	
ЧЕШСКАЯ РЕСПУБЛИКА		388 866	393 221	534 207	23 438	15 812	17 304	365 428	377 409	516 903	-341 990	-361 597	-499 598	-341 990	-361 597	-499 598	
ШВЕЦИЯ		128 395	113 200	116 238	52 159	48 980	36 455	76 236	64 220	79 784	-24 078	-15 241	-43 329	-24 078	-15 241	-43 329	
ЭСТОНИЯ		134 369	127 720	94 288	87 044	101 821	63 902	47 325	25 899	30 386	39 719	75 923	33 516	39 719	75 923	33 516	

тыс. долларов США

thousands of U.S. Dollars

Страны АЭС	3 088 193	2 448 603	3 190 135	842 771	639 064	556 594	2 245 422	1 809 539	2 633 541	-1 042 651	-1 170 475	-2 076 947	APEC countries
АВСТРАЛИЯ	57 191	34 882	30 970	47 792	34 878	30 424	9 399	4	546	38 393	34 874	29 879	AUSTRALIA
БРУНЕЙ-ДАРУССАЛАМ	2		2	2	1	2	0	0	0	2	1	2	BRUNEI DARUSSALAM
ВЬЕТНАМ	60 052	55 551	95 662	1 824	1 784	5 656	58 228	53 767	90 006	-56 404	-51 983	-84 350	VIETNAM
ГОНКОНГ	2 041	2 369	14 619	1 578	2 369	3 409	463	0	11 210	1 115	2 369	-7 802	HONG KONG, PEOPLE'S REPUBLIC OF CHINA
ИНДОНЕЗИЯ	34 435	29 523	34 773	1 528	862	1 165	32 907	28 661	33 608	-31 379	-27 799	-32 442	INDONESIA
КАНАДА	125 365	86 547	65 767	79 799	66 735	43 031	45 566	19 813	22 737	34 232	46 922	20 294	CANADA
КИТАЙ	947 401	533 568	692 096	137 416	80 784	88 644	809 985	452 784	603 451	-672 569	-372 000	-514 807	CHINA, PEOPLE'S REPUBLIC OF
КОРЕЯ, РЕСПУБЛИКА	220 988	204 617	226 989	99 806	68 931	57 346	121 182	135 685	169 643	-21 376	-66 754	-112 297	KOREA, REPUBLIC OF
МАЛАЙЗИЯ	1 853	1 493	1 818	1 513	1 259	1 778	340	234	39	1 172	1 025	1 739	MALAYSIA
МЕКСИКА	15 174	9 260	34 342	15 174	8 672	9 736	0	587	24 606	15 174	8 085	-14 871	MEXICO
НОВАЯ ЗЕЛАНДИЯ	4 984	3 276	4 104	4 984	3 276	4 086	0	0	18	4 984	3 276	4 068	NEW ZEALAND
ПАПУА-НОВАЯ ГВИНЕЯ	0	1	6	0	1	6	0	0	0	0	1	6	PAPUA NEW GUINEA
ПЕРУ	273	286	667	267	286	659	6	0	8	261	286	651	PERU
СИНГАПУР	37 537	24 751	23 165	1 182	727	559	36 355	24 024	22 388	-35 172	-23 296	-21 612	SINGAPORE
США	822 052	819 688	821 975	355 455	292 947	241 475	466 598	526 741	580 500	-111 143	-233 793	-339 025	UNITED STATES
ТАИЛАНД	529 370	463 275	953 886	9 911	8 190	2 916	519 459	455 085	950 970	-509 548	-446 894	-948 053	THAILAND
ТАЙВАНЬ (КИТАЙ)	2 881	1 935	3 544	2 702	1 935	3 039	179	0	504	2 523	1 935	2 535	CHINESE TAIPEI
ФИЛИППИНЫ	1 053	869	1 309	886	563	1 034	167	306	276	719	256	758	PHILIPPINES
ЧИЛИ	345	876	1 162	345	874	886	0	2	276	345	872	610	CHILE
ЯПОНИЯ	225 196	175 835	183 279	80 607	63 988	60 525	144 589	111 847	122 754	-63 982	-47 859	-62 229	JAPAN
Прочие страны	7 162 522	7 068 718	9 372 564	3 443 373	3 261 719	291 101	6 818 150	6 741 999	9 081 463	-6 473 777	-6 415 280	-8 790 362	Other countries
АЛБАНИЯ	202	245	190	198	245	178	4	0	12	194	245	166	ALBANIA
БАГАМЫ	0	0	0	0	0	0	0	0	0	0	0	0	BAHAMAS, THE
БЕЛИЗ	0	0	0	0	0	0	0	0	0	0	0	0	BELIZE
БОСНИЯ И ГЕРЦЕГОВИНА	752	331	396	519	331	374	233	0	22	287	331	352	BOSNIA AND HERZEGOVINA
ВИРТИНСКИЕ ОСТРОВА, БРИТАНСКИЕ	0	0	0	0	0	0	0	0	0	0	0	0	BRITISH VIRGIN ISLANDS
ГИБРАЛТАР	0	0	0	0	0	0	0	0	0	0	0	0	GIBRALTAR
ГРУЗИЯ	0	1 282	25 537	0	1 226	2 257	0	56	23 280	1 171	1 171	-21 023	GEORGIA
ЕГИПЕТ	1 685 868	1 907 096	2 853 859	3 379	3 367	1 553	1 682 488	1 903 729	2 852 306	-1 679 109	-1 900 362	-2 850 753	EGYPT
ИЗРАИЛЬ	524 954	557 143	589 538	75 953	104 647	90 467	449 000	452 496	499 071	-373 047	-347 849	-408 605	ISRAEL
ИНДИЯ	132 307	132 008	159 151	6 163	7 018	6 691	126 145	124 990	152 461	-1 19 982	-1 17 972	-145 770	INDIA
ИРАН, ИСЛАМСКАЯ РЕСПУБЛИКА	16 168	17 107	11 916	10 979	10 903	4 649	5 189	6 204	7 267	5 789	4 698	-2 618	IRAN, ISLAMIC REPUBLIC OF
ИСЛАНДИЯ	2 974	10 735	5 081	2 071	1 410	1 006	903	9 325	4 075	1 168	-7 915	-3 068	ICELAND
ЛИВАН	0	0	0	0	0	0	0	0	0	0	0	0	LEBANON
РЕСПУБЛИКА МАКЕДОНИЈА	412	272	1 354	282	241	301	130	31	1 053	152	210	-753	MACEDONIA, FORMER YUGOSLAV REPUBLIC OF
МОНГОЛИЯ	49 790	52 688	51 791	19 577	21 043	19 489	30 213	31 645	32 302	-10 636	-10 602	-12 814	MONGOLIA
НОРВЕГИЯ	184 336	178 830	237 040	64 350	44 909	34 550	119 986	133 921	202 490	-55 637	-89 013	-167 941	NORWAY
ОБЪЕДИНЕННЫЕ АРАБСКИЕ ЭМИРАТЫ	539 538	490 649	655 294	1 029	765	613	538 508	489 884	654 681	-537 479	-489 119	-654 068	UNITED ARAB EMIRATES
ПАНАМА	0	0	0	0	0	0	0	0	0	0	0	0	PANAMA
СЕЙШЕЛЫ	0	0	0	0	0	0	0	0	0	0	0	0	SEYCHELLES
СЕРБИЯ	303 421	72 091	52 997	22 479	19 448	7 875	280 942	52 643	45 121	-258 464	-33 195	-37 246	SERBIA, REPUBLIC OF
ТУРЦИЯ	2 776 920	2 539 854	3 131 806	78 998	57 391	57 436	2 697 921	2 482 462	3 074 370	-2 618 923	-2 425 071	-3 016 934	TURKEY
ХОРВАТИЯ	248 438	170 991	226 475	6 184	4 829	4 850	242 255	166 162	221 625	-236 071	-161 332	-221 775	CROATIA
ЧЕРНОГОРИЯ	0	215 026	327 651	0	1 947	857	0	213 079	326 794	0	-211 132	-325 938	MONTENEGRO, REPUBLIC OF
ШВЕЙЦАРИЯ	428 899	490 004	499 820	44 021	40 797	34 374	384 878	449 207	465 446	-340 857	-408 410	-431 072	SWITZERLAND
Другие страны	267 543	232 365	542 669	8 191	6 201	23 583	259 353	226 164	519 086	-251 162	-219 962	-495 303	Residual countries
Услуги, не распределенные по отдельным странам	1 094 647	453 192	490 104	45 798	78 470	93 360	1 048 849	374 722	396 744	-1 003 051	-296 252	-303 384	Services not allocated geographically
Страны ОЭСР	15 006 563	13 381 997	16 055 645	2 902 648	2 294 423	2 065 921	12 103 915	11 087 574	13 989 724	-9 201 267	-8 793 152	-11 923 802	Memorandum: OECD countries

Страны АЭС	435 787	329 823	442 131	285 916	192 416	212 263	149 871	137 406	136 045	55 010	-17 606	APEC countries
АВСТРАЛИЯ	3 512	3 098	3 613	1 892	1 756	2 108	1 620	1 342	1 504	415	604	AUSTRALIA
БРУНЕЙ-ДАРУССАЛАМ	12	18	9	10	16	3	2	3	6	13	-4	BRUNEI DARUSSALAM
ВЬЕТНАМ	1 428	1 481	929	886	1 102	372	542	379	557	723	-186	VIETNAM
ГОНКОНГ	19 901	21 190	87 240	15 711	14 751	16 059	4 190	6 439	71 182	8 312	-55 123	HONG KONG, PEOPLE'S REPUBLIC OF CHINA
ИНДОНЕЗИЯ	1 998	1 425	1 571	205	144	224	1 792	1 282	1 347	-1 138	-1 124	INDONESIA
КАНАДА	14 139	17 467	25 548	7 490	11 547	15 981	6 650	9 920	9 567	5 628	6 414	CANADA
КИТАЙ	39 799	36 883	39 988	15 406	16 566	19 163	24 394	20 317	20 826	-3 751	-1 663	CHINA, PEOPLE'S REPUBLIC OF
КОРЕЯ, РЕСПУБЛИКА	9 869	9 022	11 204	6 828	5 577	8 612	3 041	3 445	2 592	2 132	6 020	KOREA, REPUBLIC OF
МАЛАЙЗИЯ	1 718	1 413	1 230	548	478	516	1 170	935	714	-457	-198	MALAYSIA
МЕКСИКА	543	393	781	209	137	250	334	255	530	-118	-280	MEXICO
НОВАЯ ЗЕЛАНДИЯ	299	232	1 069	155	123	252	144	109	817	14	-565	NEW ZEALAND
ПАПУА-НОВАЯ ГВИНЕЯ	7	9	9	0	1	0	6	9	8	-8	-8	PAPUA NEW GUINEA
ПЕРУ	234	139	155	29	27	34	206	112	121	-85	-88	PERU
СИНГАПУР	3 339	9 369	8 551	2 164	1 859	1 603	1 176	7 510	6 949	-5 650	-5 346	SINGAPORE
США	314 923	198 760	222 117	222 815	123 015	125 074	92 108	75 745	97 043	47 270	28 031	UNITED STATES
ТАИЛАНД	8 184	7 480	7 256	478	808	743	7 706	6 672	6 513	-5 865	-5 770	THAILAND
ТАЙВАНЬ (КИТАЙ)	532	465	1 336	390	307	467	141	158	870	149	-403	CHINESE TAIPEI
ФИЛИППИНЫ	501	560	1 403	212	323	339	289	236	1 064	87	-725	PHILIPPINES
ЧИЛИ	165	139	193	53	64	113	112	75	79	-11	34	CHILE
ЯПОНИЯ	14 685	20 279	27 929	10 437	13 815	20 350	4 247	6 464	7 579	7 350	12 771	JAPAN
Прочие страны	471 563	515 589	516 581	164 351	173 188	142 973	307 213	342 401	373 608	-169 214	-230 634	Other countries
АЛБАНИЯ	87	63	151	39	17	125	48	46	26	-30	99	ALBANIA
БАГАМЫ	181	120	111	181	100	181	0	20	181	79	11	BAHAMAS, THE
БЕЛИЗ	5 834	13 117	4 134	1 063	2 024	899	4 771	11 093	3 235	-9 069	-2 336	BELIZE
БОСНИЯ И ГЕРЦЕГОВИНА	146	152	153	68	65	87	78	87	67	-22	20	BOSNIA AND HERZEGOVINA
ВИРТИНСКИЕ ОСТРОВА, БРИТАНСКИЕ	40 072	79 433	141 272	15 123	16 408	14 010	24 949	63 024	127 262	-46 616	-113 252	BRITISH VIRGIN ISLANDS
ГИБРАЛТАР	668	454	571	550	402	545	118	52	26	351	520	GIBRALTAR
ГРУЗИЯ	0	9 093	21 528	0	3 887	10 296	0	5 206	0	-1 319	-936	GEORGIA
ЕГИПЕТ	37 399	41 922	27 680	1 085	2 690	1 377	36 313	39 232	26 303	-36 542	-24 926	EGYPT
ИЗРАИЛЬ	37 903	35 080	28 514	12 963	11 433	10 926	24 940	23 648	17 588	-11 977	-6 662	ISRAEL
ИНДИЯ	9 904	5 524	7 845	3 420	2 101	2 089	6 484	3 423	5 755	-1 321	-3 666	INDIA
ИРАН, ИСЛАМСКАЯ РЕСПУБЛИКА	2 288	4 112	8 255	1 800	3 532	6 318	488	580	1 938	2 952	4 380	IRAN, ISLAMIC REPUBLIC OF
ИСЛАНДИЯ	960	562	395	282	302	141	679	260	254	41	-112	ICELAND
ЛИВАН	354	354	349	283	151	259	71	202	90	-51	169	LEBANON
РЕСПУБЛИКА МАКЕДОНИЯ	257	179	174	147	71	116	110	108	38	-38	58	MACEDONIA, FORMER YUGOSLAV REPUBLIC OF
МОНГОЛИЯ	2 666	1 808	2 198	1 778	1 203	816	888	605	1 382	597	-565	MONGOLIA
НОРВЕГИЯ	8 569	7 648	9 360	4 473	4 490	6 354	4 096	3 158	3 006	1 333	3 348	NORWAY
ОБЪЕДИНЕННЫЕ АРАБСКИЕ ЭМИРАТЫ	41 146	33 576	27 600	5 798	6 131	5 828	35 348	27 445	21 772	-21 314	-15 944	UNITED ARAB EMIRATES
ПАНАМА	16 440	23 108	18 999	14 893	22 004	9 176	1 548	9 824	13 345	20 900	-648	PANAMA
СЕЙШЕЛЫ	23 104	10 814	13 622	12 329	7 456	5 460	10 775	3 358	8 163	4 098	-2 703	SEYCHELLES
СЕРБИЯ	3 682	2 961	2 828	1 455	1 202	1 359	2 227	1 759	1 469	-558	-110	SERBIA, REPUBLIC OF
ТУРЦИЯ	90 575	107 322	52 183	20 308	37 507	9 679	70 268	69 815	42 505	-32 309	-32 826	TURKEY
ХОРВАТИЯ	7 058	4 121	5 059	1 217	590	711	5 841	4 348	4 348	-2 940	-3 637	CROATIA
ЧЕРНОГОРИЯ	4 416	3 543	3 752	268	170	164	4 149	3 373	3 588	-3 204	-3 424	MONTENEGRO, REPUBLIC OF
ШВЕЙЦАРИЯ	92 846	62 076	66 268	52 755	34 073	35 977	40 091	28 003	30 290	6 069	5 687	SWITZERLAND
Другие страны	45 005	68 446	73 678	12 072	15 179	20 250	32 933	53 266	53 428	-38 087	-33 178	Residual countries
Услуги, не распределенные по отдельным странам	155 353	204 957	36 131	65 038	88 505	22 717	90 315	116 452	13 414	-27 947	9 304	Services not allocated geographically
Страны ОЭСР	2 020 407	1 783 506	1 931 126	1 003 660	846 598	860 693	1 016 747	936 909	1 070 433	-90 311	-209 740	Memorandum: OECD countries

Всего в том числе:	оборот - turnover						экспорт - exports						импорт - imports						сальдо - balance			Total of which: CIS countries of which: EAEK countries BELARUS KAZAKHSTAN KYRGYZ REPUBLIC TAJKISTAN UZBEKISTAN Other countries AZERBAIJAN, REPUBLIC OF ARMENIA, REPUBLIC OF GEORGIA MOLDOVA TURKMENISTAN UKRAINE UZBEKISTAN Services not allocated geographically Non-CIS countries of which: EU countries AUSTRIA BELGIUM BULGARIA HUNGARY GERMANY GREECE DENMARK IRELAND SPAIN ITALY CYPRUS LATVIA LITHUANIA LUXEMBOURG MALTA NETHERLANDS, KINGDOM OF THE NETHERLANDS POLAND PORTUGAL ROMANIA SLOVAK REPUBLIC SLOVENIA UNITED KINGDOM FINLAND FRANCE CZECH REPUBLIC SWEDEN ESTONIA			
	2008		2009		2010		2008		2009		2010		2008		2009		2010		2008		2009		2010		
	тыс. долларов США	тыс. долларов США	тыс. долларов США	тыс. долларов США	тыс. долларов США	тыс. долларов США	тыс. долларов США	тыс. долларов США	тыс. долларов США	тыс. долларов США	тыс. долларов США	тыс. долларов США	тыс. долларов США	тыс. долларов США	тыс. долларов США	тыс. долларов США	тыс. долларов США	тыс. долларов США	тыс. долларов США	тыс. долларов США	тыс. долларов США		тыс. долларов США	тыс. долларов США	тыс. долларов США
Всего	125 467	109 014	121 111	9 189	10 517	9 678	91 998	76 633	86 445	33 469	32 381	34 666	58 529	44 252	51 779	58 529	44 252	51 779	58 529	44 252	51 779	58 529	44 252	51 779	
Страны СНГ	9 189	10 517	9 678	9 189	10 517	9 678	4 021	4 475	4 715	5 168	6 042	4 963	-1 147	-1 567	-248	-1 147	-1 567	-248	-1 147	-1 567	-248	-1 147	-1 567	-248	
в том числе:																									
Страны ЕвразЭС	5 817	5 315	6 832				2 408	2 004	3 197	3 409	3 312	3 635	-1 001	-1 308	-438	-1 001	-1 308	-438	-1 001	-1 308	-438	-1 001	-1 308	-438	
БЕЛАРУСЬ	2 123	2 226	3 260				420	420	796	1 703	1 806	2 464	-1 282	-1 385	-1 668	-1 282	-1 385	-1 668	-1 282	-1 385	-1 668	-1 282	-1 385	-1 668	
КАЗАХСТАН	2 633	2 825	3 255				1 545	1 487	2 323	1 088	1 338	932	457	149	1 391	457	149	1 391	457	149	1 391	457	149	1 391	
КИРГИЗИЯ	301	190	225				96	72	60	205	118	165	-110	-46	-106	-110	-46	-106	-110	-46	-106	-110	-46	-106	
ТАДЖИКИСТАН	85	75	92				72	25	18	13	50	73	58	-25	-55	58	-25	-55	58	-25	-55	58	-25	-55	
УЗБЕКИСТАН	675	0	0				275	0	0	400	0	0	-125	0	0	-125	0	0	400	0	0	-125	0	0	
Прочие страны	3 371	5 201	2 845				1 613	2 471	1 518	1 759	2 730	1 328	-146	-259	190	-146	-259	190	-146	-259	190	-146	-259	190	
АЗЕРБАЙДЖАН	232	215	270				61	52	86	171	163	184	-110	-111	-97	-110	-111	-97	-110	-111	-97	-110	-111	-97	
АРМЕНИЯ	440	351	161				70	93	78	370	258	83	-300	-165	-5	-300	-165	-5	370	258	83	-300	-165	-5	
ГРУЗИЯ	32	37	0				9	7	0	23	30	0	-15	-23	0	-15	-23	0	23	30	0	-15	-23	0	
МОЛДОВА, РЕСПУБЛИКА	260	249	236				88	59	69	171	190	167	-83	-132	-98	-83	-132	-98	171	190	167	-83	-132	-98	
ТУРКМЕНИЯ	195	186	105				176	162	24	19	24	75	157	139	46	157	139	46	19	24	75	157	139	46	
УКРАИНА	2 180	3 409	1 336				1 192	1 727	900	989	1 683	436	203	44	464	203	44	464	989	1 683	436	203	44	464	
Узбекистан	32	754	737				16	372	355	15	382	382	1	-11	-27	1	-11	-27	15	382	382	1	-11	-27	
Услуги, не распределенные по отдельным странам	0	0	0				0	0	0	0	0	0	0	0	0	0	0	0	0	0	0	0	0	0	
Страны дальнего зарубежья	116 279	98 497	111 434	0	0	0	87 978	72 158	81 730	28 301	26 339	29 703	59 676	45 819	52 027	59 676	45 819	52 027	59 676	45 819	52 027	59 676	45 819	52 027	
в том числе:																									
Страны ЕС	67 224	59 882	73 839				41 631	35 936	47 310	25 593	23 946	26 529	16 038	11 990	20 781	16 038	11 990	20 781	25 593	23 946	26 529	16 038	11 990	20 781	
АВСТРИЯ	1 627	1 495	1 593				1 516	1 381	1 342	110	114	251	1 406	1 266	1 091	1 406	1 266	1 091	110	114	251	1 406	1 266	1 091	
БЕЛЬГИЯ	2 834	2 313	1 266				2 524	2 219	1 191	309	94	76	2 215	2 125	1 115	2 215	2 125	1 115	309	94	76	2 215	2 125	1 115	
БОЛГАРИЯ	145	285	190				134	74	64	11	211	125	123	-136	-61	123	-136	-61	11	211	125	123	-136	-61	
ВЕНГРИЯ	496	443	412				490	435	407	5	8	6	485	428	401	485	428	401	5	8	6	485	428	401	
ГЕРМАНИЯ	14 319	27 571	43 597				10 014	6 316	20 836	4 305	21 255	22 761	5 709	-14 938	-1 926	5 709	-14 938	-1 926	4 305	21 255	22 761	5 709	-14 938	-1 926	
ГРЕЦИЯ	173	202	193				156	184	165	17	17	27	140	167	138	140	167	138	17	17	27	140	167	138	
ДАНИЯ	586	390	417				578	377	398	8	13	19	570	365	379	570	365	379	8	13	19	570	365	379	
ИРЛАНДИЯ	645	603	644				640	591	635	5	12	8	636	579	627	636	579	627	5	12	8	636	579	627	
ИСПАНИЯ	854	749	949				607	653	848	247	96	101	360	556	747	360	556	747	247	96	101	360	556	747	
ИТАЛИЯ	1 486	1 642	1 413				1 426	1 588	1 372	60	53	41	1 365	1 535	1 330	1 365	1 535	1 330	60	53	41	1 365	1 535	1 330	
КИПР	3 950	2 365	2 213				2 572	1 984	1 564	1 378	382	650	1 194	1 602	914	1 194	1 602	914	1 378	382	650	1 194	1 602	914	
ЛАТВИЯ	240	364	487				170	185	204	70	178	284	100	7	-80	100	7	-80	70	178	284	100	7	-80	
ЛИТВА	154	195	296				98	96	86	56	98	210	41	-2	-124	41	-2	-124	56	98	210	41	-2	-124	
ЛЮКСЕМБУРГ	144	94	51				143	94	50	1	0	1	143	93	50	143	93	50	1	0	1	143	93	50	
МАЛЬТА	207	23	25				196	21	24	11	2	0	185	19	24	185	19	24	11	2	0	185	19	24	
НИДЕРЛАНДЫ	20 980	4 419	4 405				4 508	4 358	4 384	16 472	62	21	-11 964	4 296	4 362	-11 964	4 296	4 362	16 472	62	21	-11 964	4 296	4 362	
ПОЛЬША	1 331	330	409				379	307	379	952	23	30	-572	284	350	952	284	350	952	23	30	-572	284	350	
ПОРТУГАЛИЯ	68	72	81				58	65	71	10	8	10	48	57	60	48	57	60	10	8	10	48	57	60	
РУМЫНИЯ	19	82	123				7	8	21	12	74	102	-6	-66	-81	-6	-66	-81	12	74	102	-6	-66	-81	
СЛОВАКИЯ	38	84	172				36	31	24	3	54	148	33	-23	-124	33	-23	-124	3	54	148	33	-23	-124	
СЛОВЕНИЯ	614	293	88				613	288	76	1	5	12	612	283	65	612	283	65	1	5	12	612	283	65	
СОЕДИНЕННОЕ КОРОЛЕВСТВО	8 222	5 873	6 421				7 745	5 370	5 540	478	503	881	7 267	4 867	4 659	7 267	4 867	4 659	478	503	881	7 267	4 867	4 659	
ФИЛИППИНЫ	1 534	926	646				1 007	740	480	526	186	165	481	554	315	481	554	315	526	186	165	481	554	315	
ФРАНЦИЯ	4 107	6 388	5 974				3 956	6 173	5 776	151	215	198	3 805	5 958	5 578	3 805	5 958	5 578	151	215	198	3 805	5 958	5 578	
ЧЕШСКАЯ РЕСПУБЛИКА	245	271	260				208	244	224	37	26	35	171	218	189	171	218	189	37	26	35	171	218	189	
ШВЕДИЯ	612	1 540	681				521	1 507	641	90	33	40	1 474	1 474	601	1 474	1 474	601	90	33	40	1 474	1 474	601	
ЭСТОНИЯ	1 593	869	833				1 325	645	507	267	224	325	1 058	421	182	1 058	421	182	267	224	325	1 058	421	182	

thousands of U.S. Dollars

Страны АЭС	18 994	19 519	20 343	17 121	17 862	18 623	1 873	1 657	1 720	15 248	16 205	16 903	APEC countries
АВСТРАЛИЯ	233	319	247	202	180	139	31	139	108	170	41	32	AUSTRALIA
БРУНЕЙ-ДАРУССАЛАМ	0	0	0	0	0	0	0	0	0	0	0	0	BRUNEI DARUSSALAM
ВЬЕТНАМ	16	35	29	8	22	22	8	13	7	1	9	16	VIETNAM
ГОНКОНГ	604	1 829	4 324	207	1 645	3 925	397	184	399	-191	1 462	3 525	HONG KONG, PEOPLE'S REPUBLIC OF CHINA
ИНДОНЕЗИЯ	2	4	5	1	0	5	1	4	0	1	-3	5	INDONESIA
КАНАДА	632	534	511	364	247	223	268	287	288	96	-40	-66	CANADA
КИТАЙ	850	1 170	1 184	806	1 081	1 072	45	89	111	761	592	961	CHINA, PEOPLE'S REPUBLIC OF
КОРЕЯ, РЕСПУБЛИКА	910	612	379	876	605	363	34	8	15	843	597	348	KOREA, REPUBLIC OF
МАЛАЙЗИЯ	10	5	7	4	0	1	6	5	5	-2	-5	-4	MALAYSIA
МЕКСИКА	3	22	11	2	3	2	9	19	9	1	-16	-8	MEXICO
НОВАЯ ЗЕЛАНДИЯ	44	57	69	35	23	40	9	34	28	26	-12	12	NEW ZEALAND
ПАПАУА-НОВАЯ ГВИНЕЯ	0	0	0	0	0	0	0	0	0	0	0	0	PAPUA NEW GUINEA
ПЕРУ	17	12	12	11	7	7	7	5	5	4	2	3	PERU
СИНГАПУР	228	498	287	227	364	265	1	134	22	225	229	243	SINGAPORE
США	14 358	13 323	12 296	13 448	12 651	11 782	909	672	515	12 539	11 978	11 267	UNITED STATES
ТАИЛАНД	12	27	44	7	22	39	5	5	5	2	16	34	THAILAND
ТАЙВАНЬ (КИТАЙ)	68	75	78	61	70	75	7	5	4	54	64	71	CHINESE TAIPEI
ФИЛИППИНЫ	5	0	0	0	0	0	5	0	0	-5	0	0	PHILIPPINES
ЧИЛИ	8	7	3	0	0	0	8	7	3	-8	-7	-3	CHILE
ЯПОНИЯ	996	988	857	863	943	662	133	45	195	730	897	467	JAPAN
Прочие страны	24 059	15 251	14 581	23 228	14 517	13 129	831	734	1 452	22 397	13 783	11 677	Other countries
АЛЬБАНИЯ	0	0	0	0	0	0	0	0	0	0	0	0	ALBANIA
БАГАМБЫ	10	9	11	10	8	11	0	0	0	10	8	11	BAHAMAS, THE
БЕЛИЗ	0	7	9	0	7	9	0	0	0	0	7	9	BELIZE
БОСНИЯ И ГЕРЦЕГОВИНА	4	5	4	3	2	1	1	3	3	1	-1	-2	BOSNIA AND HERZEGOVINA
ВИРТИНСКИЕ ОСТРОВА, БРИТАНСКИЕ	1 576	308	1 056	1 567	303	538	9	5	518	1 557	298	20	BRITISH VIRGIN ISLANDS
ГИБРАЛТАР	269	304	303	268	304	303	0	5	0	268	304	303	GIBALTAR
ГРУЗИЯ	0	6	56	0	4	17	0	2	39	0	2	-23	GEORGIA
ЕГИПЕТ	33	42	61	32	41	60	1	0	0	31	41	60	EGYPT
ИЗРАИЛЬ	496	899	551	241	683	277	255	215	273	-14	468	4	ISRAEL
ИНДИЯ	901	769	600	896	763	596	5	6	4	890	757	592	INDIA
ИРАН, ИСЛАМСКАЯ РЕСПУБЛИКА	23	17	12	22	15	9	1	2	3	20	12	7	IRAN, ISLAMIC REPUBLIC OF
ИСЛАНДИЯ	8	21	0	8	2	0	0	19	0	8	-17	0	ICELAND
ЛИВАН	70	5	6	70	5	6	0	0	0	70	5	6	LEBANON
РЕСПУБЛИКА МАКЕДОНИЯ	8	5	3	6	3	1	2	3	1	4	0	0	MACEDONIA, FORMER YUGOSLAV REPUBLIC OF
МОНГОЛИЯ	185	142	106	116	89	65	69	53	41	47	36	24	MONGOLIA
НОРВЕГИЯ	267	373	692	160	269	572	107	104	120	52	164	451	NORWAY
ОБЪЕДИНЕННЫЕ АРАБСКИЕ ЭМИРАТЫ	257	295	420	237	280	314	20	15	106	217	264	207	UNITED ARAB EMIRATES
ПАНАМА	692	783	970	679	783	970	13	0	0	667	783	970	PANAMA
СЕЙШЕЛЫ	469	45	291	417	45	291	51	0	0	366	45	291	SEYCHELLES
СЕРБИЯ	52	51	64	27	21	34	25	30	29	1	-9	5	SERBIA, REPUBLIC OF
ТУРЦИЯ	201	289	235	197	282	228	4	6	7	192	276	221	TURKEY
ХОРВАТИЯ	300	120	243	274	53	107	26	68	136	248	-15	-29	CROATIA
ЧЕРНОГОРИЯ	1	8	8	0	1	0	0	0	7	0	-5	-7	MONTENEGRO, REPUBLIC OF
ШВЕЙЦАРИЯ	16 980	9 859	8 022	16 843	9 770	7 941	137	89	81	16 707	9 682	7 860	SWITZERLAND
Другие страны	1 258	889	862	1 155	784	780	103	105	82	1 052	679	698	Residual countries
Услуги, не распределенные по отдельным странам	6 001	3 845	2 669	5 997	3 843	2 667	4	2	2	5 993	3 841	2 665	Services not allocated geographically
Страны ОЭСР	94 934	81 803	93 489	69 514	57 608	67 017	25 420	24 195	26 472	44 095	33 413	40 545	Memorandum: OECD countries

Страны АЭС	416 793	310 304	421 788	268 794	174 554	193 640	147 998	133 750	228 149	120 796	38 804	-34 509	АPEC countries
АВСТРАЛИЯ	3 279	2 779	3 365	1 690	1 576	1 969	1 589	1 203	1 397	101	373	572	AUSTRALIA
БРУНЕЙ-ДАРУССАЛАМ	12	18	9	10	16	3	2	3	6	8	13	-4	BRUNEI DARUSSALAM
ВЬЕТНАМ	1 412	1 446	900	877	1 080	349	535	366	551	342	714	-201	VIETNAM
ГОНКОНГ	19 297	19 361	82 917	15 504	13 106	12 134	3 793	6 255	70 782	11 711	6 850	-58 648	HONG KONG, PEOPLE'S REPUBLIC OF CHINA
ИНДОНЕЗИЯ	1 996	1 421	1 566	204	143	219	1 792	1 278	1 347	-1 588	-1 134	-1 129	INDONESIA
КАНАДА	13 507	16 933	25 037	7 125	11 300	15 758	6 382	5 633	9 278	744	5 667	6 480	CANADA
КИТАЙ	38 949	35 712	38 805	14 600	15 485	18 090	24 349	20 227	20 715	-9 749	4 742	-2 624	CHINA, PEOPLE'S REPUBLIC OF
КОРЕЯ, РЕСПУБЛИКА	8 960	8 410	10 826	5 952	4 972	8 249	3 008	3 438	2 577	2 944	1 535	5 673	KOREA, REPUBLIC OF
МАЛАЙЗИЯ	1 708	1 409	1 224	544	478	515	1 164	930	709	-620	-452	-194	MALAYSIA
МЕКСИКА	540	371	770	207	236	249	333	236	521	-126	-102	-273	MEXICO
НОВАЯ ЗЕЛАНДИЯ	254	176	1 001	119	101	212	135	75	789	-16	25	-576	NEW ZEALAND
ПАПУА-НОВАЯ ГВИНЕЯ	7	9	9	0	1	0	6	9	8	-6	-8	-8	PAPUA NEW GUINEA
ПЕРУ	217	127	143	18	20	26	199	106	116	-181	-86	-90	PERU
СИНГАПУР	3 112	8 871	8 264	1 937	1 495	1 337	1 175	7 375	6 927	763	-5 880	-5 389	SINGAPORE
США	300 565	185 437	209 821	209 367	110 364	113 293	91 199	75 072	96 528	118 168	35 292	16 765	UNITED STATES
ТАИЛАНД	8 172	7 453	7 212	471	786	704	7 701	6 667	6 508	-7 230	-5 881	-5 804	THAILAND
ТАЙВАНЬ (КИТАЙ)	464	390	1 258	329	237	392	135	153	866	195	84	-474	CHINESE TAIPEI
ФИЛИППИНЫ	496	560	1 403	212	323	339	284	236	1 064	-72	87	-725	PHILIPPINES
ЧИЛИ	156	132	189	53	64	113	104	68	76	-51	-4	37	CHILE
ЯПОНИЯ	13 688	19 291	27 071	9 574	12 872	19 688	4 115	6 419	7 383	5 459	6 453	12 305	JAPAN
<i>Прочие страны</i>	447 505	500 338	502 000	141 123	158 671	129 844	306 382	341 667	372 156	-165 259	-182 997	-242 312	<i>Other countries</i>
АЛБАНИЯ	87	63	151	39	17	125	48	46	26	-9	-30	99	ALBANIA
БАГАМЫ	171	112	0	171	92	171	0	20	0	171	0	0	BAHAMAS, THE
БЕЛИЗ	5 834	13 110	4 125	1 063	2 017	890	4 771	11 093	3 235	-3 708	-9 076	-2 344	BELIZE
БОСНИЯ И ГЕРЦЕГОВИНА	142	148	150	65	64	86	77	84	64	-12	-21	22	BOSNIA AND HERZEGOVINA
ВИРТИНСКИЕ ОСТРОВА, БРИТАНСКИЕ	38 496	79 124	140 216	13 556	16 105	13 472	24 940	63 019	126 744	-11 384	-46 915	-113 272	BRITISH VIRGIN ISLANDS
ГИБРАЛТАР	399	150	268	281	99	243	118	51	26	164	47	217	GIBRALTAR
ГРУЗИЯ	0	9 087	21 472	0	3 883	10 280	0	5 204	11 193	0	-1 321	-913	GEORGIA
ЕГИПЕТ	37 366	41 880	27 620	1 053	2 648	1 317	36 312	39 232	26 303	-35 259	-36 583	-24 986	EGYPT
ИЗРАИЛЬ	37 407	34 182	27 964	12 722	10 750	10 649	24 685	23 432	17 315	-11 963	-6 666	-6 666	ISRAEL
ИНДИЯ	9 004	4 755	7 245	2 525	1 338	1 493	6 479	3 416	5 751	-3 954	-2 078	-4 258	INDIA
ИРАН, ИСЛАМСКАЯ РЕСПУБЛИКА	2 265	4 096	8 244	1 779	3 517	6 308	487	578	1 935	1 292	2 939	4 373	IRAN, ISLAMIC REPUBLIC OF
ИСЛАНДИЯ	952	541	395	273	299	141	679	241	254	-405	58	-112	ICELAND
ЛИВАН	284	349	343	213	146	253	71	202	90	143	-56	163	LEBANON
РЕСПУБЛИКА МАКЕДОНИЯ	248	174	171	141	68	115	107	106	57	34	-37	58	MACEDONIA, FORMER YUGOSLAV REPUBLIC OF
МОНГОЛИЯ	2 481	1 666	2 092	1 663	1 114	751	819	552	1 340	844	562	-589	MONGOLIA
НОРВЕГИЯ	8 302	7 275	8 669	4 313	4 221	5 783	3 989	3 053	2 886	324	1 168	2 897	NORWAY
ОБЪЕДИНЕННЫЕ АРАБСКИЕ ЭМИРАТЫ	40 890	33 281	27 180	5 561	5 851	5 515	35 328	27 430	21 666	-29 767	-21 579	-16 151	UNITED ARAB EMIRATES
ПАНАМА	15 748	22 325	18 029	14 213	21 221	8 205	1 535	1 104	9 823	12 679	20 117	-1 618	PANAMA
СЕЙШЕЛЫ	22 635	10 769	13 331	11 912	7 411	5 169	10 723	3 358	8 163	1 189	4 054	-2 994	SEYCHELLES
СЕРБИЯ	3 630	2 910	2 765	1 428	1 181	1 325	2 202	1 729	1 440	-774	-549	-115	SERBIA, REPUBLIC OF
ТУРЦИЯ	90 374	107 034	51 949	20 111	37 224	9 451	70 263	69 809	42 498	-50 152	-32 585	-33 047	TURKEY
ХОРВАТИЯ	6 758	4 001	4 816	943	538	604	5 815	3 463	4 212	4 212	-2 925	-3 609	CROATIA
ЧЕРНОГОРИЯ	4 416	3 535	3 744	267	169	164	4 149	3 367	3 580	-3 882	-3 198	-3 417	MONTENEGRO, REPUBLIC OF
ШВЕЙЦАРИЯ	75 866	52 217	58 246	35 911	24 302	28 036	39 955	27 914	30 210	-4 043	-3 612	-2 173	SWITZERLAND
Другие страны	43 747	67 556	72 816	10 917	14 395	19 470	32 830	53 161	53 346	-21 912	-38 766	-33 876	Residual countries
<i>Услуги, не распределенные по отдельным странам</i>	149 351	201 112	33 461	59 041	84 662	20 050	90 311	116 450	13 412	-31 270	-31 788	6 638	<i>Services not allocated geographically</i>
Страны ОЭСР	1 925 473	1 701 704	1 837 637	934 146	788 990	793 676	991 327	912 714	1 043 961	-57 181	-123 724	-250 286	<i>Memorandum:</i> OECD countries

тыс. долларов США

thousands of U.S. Dollars

	оборот - turnover				экспорт - exports				импорт - imports				сальдо - balance			
	2008	2009	2010	2010	2008	2009	2010	2010	2008	2009	2010	2008	2009	2010	2010	
Всего	13 501 990	7 763 112	7 726 548	2 624 572	4 663 025	3 293 244	5 101 976	8 838 965	4 469 869	5 101 976	-4 175 940	-1 176 625	-2 477 404	Total		
в том числе:														of which:		
Страны СНГ	919 452	422 839	1 601 351	204 946	475 233	263 223	1 396 405	444 219	159 616	1 396 405	31 014	103 607	-1 191 459	CIS countries		
в том числе:														of which:		
Страны ЕвразЭС	648 256	227 631	130 385	57 455	357 920	151 340	72 929	290 336	76 291	72 929	67 583	75 048	-15 474	<i>EAEC countries</i>		
БЕЛАРУСЬ	92 191	47 461	74 041	13 641	16 091	9 060	60 400	76 100	38 401	60 400	-60 009	-29 340	-46 759	BELARUS		
КАЗАХСТАН	251 921	139 317	44 924	36 618	114 086	106 077	8 305	137 835	33 241	8 305	-23 749	72 836	28 313	KAZAKHSTAN		
КИРГИЗИЯ	1 430	14 166	2 547	2 096	1 064	13 803	451	366	362	451	698	13 441	1 645	KYRGYZ REPUBLIC		
ТАДЖИКИСТАН	113 896	26 687	8 873	5 100	95 048	22 399	3 773	18 848	4 288	3 773	76 201	18 112	1 328	TAJIKISTAN		
УЗБЕКИСТАН	188 817	0	0	0	131 630	0	0	57 187	0	0	74 443	0	0	UZBEKISTAN		
Прочие страны	270 924	194 945	1 379 543	147 491	153 611	111 884	1 232 033	153 611	83 061	1 232 033	-36 297	28 822	-1 084 562	Other countries		
АЗЕРБАЙДЖАН	3 943	1 888	237	221	3 552	1 887	17	391	1	17	3 162	1 886	204	AZERBAIJAN, REPUBLIC OF		
АРМЕНИЯ	2 917	4 434	122 914	2 560	2 313	3 066	120 354	604	1 368	120 354	1 709	1 698	-117 793	ARMENIA, REPUBLIC OF		
ГРУЗИЯ	60 633	850	0	0	16 425	589	0	44 207	261	0	-27 782	329	0	GEORGIA		
МОЛДОВА, РЕСПУБЛИКА	314	1 667	391 163	2 450	93	1 520	388 713	221	147	388 713	-127	1 372	-386 263	MOLDOVA		
ТУРКМЕНИЯ	79 639	87 135	153 830	117 609	64 876	54 639	36 221	14 763	32 496	36 221	50 113	22 144	81 388	TURKMENISTAN		
УКРАИНА	98 445	45 598	692 722	10 349	12 161	8 102	682 374	86 284	37 496	682 374	-74 124	-29 394	-672 025	UKRAINE		
УЗБЕКИСТАН	25 033	53 373	18 677	14 302	17 893	42 080	4 375	7 140	11 293	4 375	10 753	30 788	9 927	UZBEKISTAN		
Услуги, не распределенные по отдельным странам	272	264	91 423	0	0	0	91 423	272	264	91 423	-272	-264	-91 423	Services not allocated geographically		
Страны дальнего зарубежья	12 582 537	7 340 273	6 125 197	2 419 626	4 187 792	3 030 021	3 705 571	8 394 746	4 310 252	3 705 571	-4 206 954	-1 280 231	-1 285 945	Non-CIS countries		
в том числе:														of which:		
Страны ЕС	4 749 544	2 993 309	2 666 895	1 084 435	1 904 812	1 217 505	1 582 460	2 844 731	1 775 804	1 582 460	-939 919	-558 300	-498 025	<i>EU countries</i>		
АВСТРИЯ	497 130	257 013	313 041	96 676	184 504	95 531	216 365	312 626	161 482	216 365	-128 122	-65 951	-119 689	AUSTRIA		
БЕЛЬГИЯ	2 051	1 365	2 004	439	2 020	1 070	1 034	926	31	1 034	1 989	-486	36	BELGIUM		
БОЛГАРИЯ	18 278	172 307	32 600	29 393	11 102	86 013	3 207	7 176	86 295	3 207	3 926	-282	26 187	BULGARIA		
ВЕНГРИЯ	177 826	169 272	103 191	49 989	131 872	109 093	53 201	45 954	60 180	53 201	85 919	48 913	-3 212	HUNGARY		
ГЕРМАНИЯ	690 866	405 696	373 918	226 656	332 944	215 704	147 262	357 921	189 992	147 262	-24 977	25 711	79 394	GERMANY		
ГРЕЦИЯ	3 559	13 753	13 363	12 419	1 542	13 185	944	2 017	569	944	-476	12 616	11 475	GREECE		
ДАНИЯ	1 655	624	2 538	580	1 154	402	1 958	501	223	1 958	653	179	-1 377	DENMARK		
ИРЛАНДИЯ	35 267	28 321	32 848	11 730	14 160	9 970	21 118	21 108	18 352	21 118	-6 948	-8 382	-9 388	IRELAND		
ИСПАНИЯ	9 117	6 661	79 355	33 446	8 539	6 646	45 908	578	15	45 908	7 961	6 631	-12 462	SPAIN		
ИТАЛИЯ	190 640	164 657	110 691	35 669	73 679	54 177	116 960	116 960	110 480	75 021	-43 281	-56 303	-39 352	ITALY		
КИПР	715 605	395 971	356 734	161 158	345 501	161 158	231 582	370 104	234 814	231 582	-24 603	-73 656	-106 430	CYPRUS		
ЛАТВИЯ	14 858	23 044	17 016	2 342	3 859	5 558	14 674	10 998	17 486	14 674	-7 139	-11 928	-12 332	LATVIA		
ЛИТВА	51 735	13 650	14 429	2 443	17 666	4 319	11 986	34 069	9 331	11 986	-16 404	-5 011	-9 543	LITHUANIA		
ЛЮКСЕМБУРГ	1 972	153	4 286	4 156	1 972	153	130	0	0	130	1 972	153	4 026	LUXEMBOURG		
МАЛТА	1	1	63	0	1	1	62	0	0	62	1	1	-62	MALTA		
НИДЕРЛАНДЫ	321 959	203 947	108 070	16 563	103 006	36 278	91 507	218 953	167 669	91 507	-115 947	-131 391	-74 944	NETHERLANDS, KINGDOM OF THE		
ПОЛЬША	441 958	225 996	158 033	77 051	146 812	109 561	80 983	295 145	116 435	80 983	-148 333	-6 875	-3 932	POLAND		
ПОРТУГАЛИЯ	565	11	133	133	433	11	0	132	0	0	301	11	133	PORTUGAL		
РУМЫНИЯ	405	81 318	310 892	15 795	0	110	295 097	405	81 208	295 097	-405	-81 098	-279 301	ROMANIA		
СЛОВАКИЯ	17 831	14 626	15 885	15 279	10 011	13 855	606	7 820	771	606	2 191	13 084	14 674	SLOVAK REPUBLIC		
СЛОВЕНИЯ	220 040	79 544	46 693	20 681	106 272	41 625	26 011	113 768	37 919	26 011	-7 495	3 706	-5 330	SLOVENIA		
СОЕДИНЕННОЕ КОРОЛЕВСТВО	496 590	375 457	101 286	103 604	120 743	103 604	73 134	375 847	271 853	73 134	-255 105	-168 248	-44 982	UNITED KINGDOM		
ФИЛИППИНЫ	230 957	116 206	68 207	18 210	77 930	44 475	49 997	153 027	71 730	49 997	-75 097	-27 255	-31 787	FINLAND		
ФРАНЦИЯ	184 514	92 426	45 019	16 689	26 597	26 597	28 330	107 028	65 828	28 330	-29 542	-39 231	-11 642	FRANCE		
ЧЕШСКАЯ РЕСПУБЛИКА	327 668	139 311	346 128	234 780	113 377	73 508	111 348	214 291	65 804	111 348	-100 915	7 704	123 431	CZECH REPUBLIC		
ШВЕЦИЯ	20 144	2 412	338	324	6 899	998	14	13 245	1 414	14	-6 346	-416	310	SWEDEN		
ЭСТОНИЯ	76 353	9 565	10 036	9 056	11 328	4 536	980	65 026	5 030	980	-53 698	-494	8 075	ESTONIA		

Страны АЭС	525 422	556 322	741 039	267 617	307 666	402 457	257 804	248 656	338 583	9 813	59 010	63 874	APEC countries
АВСТРАЛИЯ	112	197	69	107	197	69	5	0	0	102	197	69	AUSTRALIA
БРУНЕЙ-ДАРУССАЛАМ	0	0	0	0	0	0	0	0	0	0	0	0	BRUNEI DARUSSALAM
ВЬЕТНАМ	127	65	61	127	60	9	0	5	52	127	55	-44	VIETNAM
ГОНКОНГ	9 948	5 097	7 471	4	5	60	9 944	5 092	7 410	-9 940	-5 087	-7 350	HONG KONG, PEOPLE'S REPUBLIC OF CHINA
ИНДОНЕЗИЯ	0	0	95	0	0	0	0	0	95	0	0	-95	INDONESIA
КАНАДА	27 809	35 765	46 361	8 218	19 091	13 535	19 591	16 674	32 826	-11 373	2 417	-19 291	CANADA
КИТАЙ	105 869	35 919	82 794	17 208	8 871	28 037	88 660	27 049	54 757	-71 452	18 178	-26 720	CHINA, PEOPLE'S REPUBLIC OF
КОРЕЯ, РЕСПУБЛИКА	94 845	236 179	204 916	37 243	97 862	93 271	57 602	138 318	111 645	-20 359	-40 456	-18 374	KOREA, REPUBLIC OF
МАЛАЙЗИЯ	0	4 946	729	0	738	729	0	4 209	0	0	-3 471	729	MALAYSIA
МЕКСИКА	0	1	10	0	1	10	0	0	0	0	1	10	MEXICO
НОВАЯ ЗЕЛАНДИЯ	4 218	6 743	3 066	0	2	67	4 218	6 741	3 000	-4 218	-6 738	-2 933	NEW ZEALAND
ПАПУА-НОВАЯ ГВИНЕЯ	51	0	0	51	0	0	0	0	0	51	0	0	PAPUA NEW GUINEA
ПЕРУ	0	0	0	0	0	0	0	0	0	0	0	0	PERU
СИНГАПУР	2 126	420	325	2 126	420	268	0	0	57	2 126	420	211	SINGAPORE
США	200 055	209 460	390 801	179 544	175 018	264 586	20 510	34 442	126 215	159 034	140 575	138 372	UNITED STATES
ТАИЛАНД	354	167	683	0	167	0	354	0	683	-354	167	-683	THAILAND
ТАЙВАНЬ (КИТАЙ)	51	0	0	51	0	0	0	0	0	51	0	0	CHINESE TAIPEI
ФИЛИППИНЫ	0	4	0	0	0	0	0	4	0	0	-4	0	PHILIPPINES
ЧИЛИ	3	0	792	0	0	0	3	0	0	-3	0	792	CHILE
ЯПОНИЯ	79 856	21 358	2 866	22 939	5 234	1 024	56 917	16 123	1 842	-33 978	-10 889	-818	JAPAN
Прочие страны	5 848 059	3 327 561	2 544 834	1 918 488	1 466 596	901 058	3 929 571	1 860 965	1 643 776	-2 011 083	-394 369	-742 718	Other countries
АЛБАНИЯ	0	0	0	0	0	0	0	0	0	0	0	0	ALBANIA
БАГАМЫ	2 347	16 846	7 591	2 197	14 411	6 591	149	2 435	1 000	2 048	11 976	5 591	BAHAMAS, THE
БЕЛИЗ	183	1 875	3 814	183	1 302	3 814	0	572	0	183	730	3 814	BELIZE
БОСНИЯ И ГЕРЦЕГОВИНА	59 283	76 887	25 723	34 434	56 765	18 121	24 848	20 122	7 602	9 586	36 643	10 519	BOSNIA AND HERZEGOVINA
ВИРТИНСКИЕ ОСТРОВА, БРИТАНСКИЕ	29 896	16 599	16 524	22 268	10 838	15 238	7 628	5 761	1 286	14 640	5 077	13 952	BRITISH VIRGIN ISLANDS
ГИБРАЛТАР	987	279	37	904	279	37	83	0	0	821	279	37	GIBRALTAR
ГРУЗИЯ	0	510	673	0	510	673	0	0	0	0	510	673	GEORGIA
ЕГИПЕТ	6 489	3 653	1 084	5 000	2 300	0	1 489	1 353	1 084	3 511	947	-1 084	EGYPT
ИЗРАИЛЬ	3 737	1 899	4 544	2 734	2 734	2 919	1 003	706	1 625	1 731	487	1 293	ISRAEL
ИНДИЯ	71 106	109 263	8 509	23 433	62 907	5 533	47 673	46 356	2 976	-24 240	16 551	2 557	INDIA
ИРАН, ИСЛАМСКАЯ РЕСПУБЛИКА	8 654	3 687	11 322	7 173	2 487	7 077	1 481	1 200	4 246	5 692	1 287	2 831	IRAN, ISLAMIC REPUBLIC OF
ИСЛАНДИЯ	1 943	119	0	727	42	0	1 216	77	0	-489	-35	0	ICELAND
ЛИВАН	764	382	367	764	302	181	0	80	186	764	222	-6	LEBANON
РЕСПУБЛИКА МАКЕДОНИЯ	2 862	250	384	722	0	0	2 140	250	384	-1 418	-250	-384	MACEDONIA, FORMER YUGOSLAV REPUBLIC OF
МОНГОЛИЯ	1 112	12 026	324	358	9 913	310	754	2 113	14	-396	7 800	296	MONGOLIA
НОРВЕГИЯ	17 150	1 227	13 228	1 511	1 153	13 228	15 639	74	0	-14 128	1 079	13 228	NORWAY
ОБЪЕДИНЕННЫЕ АРАБСКИЕ ЭМИРАТЫ	97 979	157 657	17 569	94 386	156 205	11 312	3 592	1 452	6 256	90 794	154 752	5 056	UNITED ARAB EMIRATES
ПАНАМА	19 954	13 199	8 331	10 649	9 778	7 864	9 305	3 421	467	1 345	6 357	7 396	PANAMA
СЕЙШЕЛЫ	3 639	782	501	3 639	782	311	0	0	190	3 639	782	121	SEYCHELLES
СЕРБИЯ	716 856	390 196	131 508	226 261	138 290	29 470	490 596	251 907	102 038	-264 335	-113 617	-72 568	SERBIA, REPUBLIC OF
ТУРЦИЯ	3 911 876	1 824 425	1 882 215	927 402	532 376	540 162	2 984 474	1 292 049	1 342 053	-2 057 071	-759 674	-801 891	TURKEY
ХОРВАТИЯ	75 639	81 496	27 860	31 061	44 393	10 440	44 578	37 103	17 420	-13 517	7 290	-6 980	CROATIA
ЧЕРНОГОРИЯ	99 863	31 280	1 088	57 621	30 211	1 088	42 243	1 069	0	15 378	29 143	1 088	MONTENEGRO, REPUBLIC OF
ШВЕЙЦАРИЯ	42 012	17 589	9 836	28 459	13 564	4 780	13 553	4 025	5 057	14 905	9 539	-277	SWITZERLAND
Другие страны	673 730	565 433	371 802	436 603	376 595	221 911	237 127	188 838	149 892	199 477	187 756	72 019	Residual countries
Услуги, не распределенные по отдельным странам	1 459 513	463 081	172 428	96 874	38 254	31 676	1 362 639	424 827	1 407 52	-1 265 765	-386 573	-109 076	Services not allocated geographically
Справочно:	8 032 144	4 570 972	4 458 010	2 615 234	1 758 726	1 823 969	5 416 910	2 812 246	2 634 041	-2 801 677	-1 053 521	-810 072	Memorandum:
Страны ОЭСР													OECD countries

Страны АТЭС	523 262	714 753	303 797	390 525	219 465	324 228	84 332	66 297	APEC countries
АВСТРАЛИЯ	197	69	197	69	0	0	197	69	AUSTRALIA
БРУНЕЙ - ДАРУССАЛАМ	0	0	0	0	0	0	0	0	BRUNEI DARUSSALAM
ВЬЕТНАМ	60	9	60	9	0	0	60	9	VIETNAM
ГОНКОНГ	722	424	5	60	717	364	-712	-303	HONG KONG, PEOPLE'S REPUBLIC OF CHINA
ИНДОНЕЗИЯ	0	0	0	0	0	0	0	0	INDONESIA
КАНАДА	35 501	46 070	18 978	13 535	16 524	32 535	2 454	-19 000	CANADA
КИТАЙ	34 505	81 940	8 630	27 785	25 875	54 156	-17 245	-26 371	CHINA, PEOPLE'S REPUBLIC OF
КОРЕЯ, РЕСПУБЛИКА	234 521	204 446	97 122	92 801	137 399	111 645	-40 276	-18 845	KOREA, REPUBLIC OF
МАЛАЙЗИЯ	4 946	729	738	729	4 209	0	-3 471	729	MALAYSIA
МЕКСИКА	1 789	10	2	47	1 787	0	-1 785	10	MEXICO
НОВАЯ ЗЕЛАНДИЯ	0	0	0	0	0	0	0	47	NEW ZEALAND
ПАПУА-НОВАЯ ГВИНЕЯ	0	0	0	0	0	0	0	0	PAPUA NEW GUINEA
ПЕРУ	288	268	288	268	0	0	0	0	PERU
СИНГАПУР	189 558	376 938	172 730	253 686	16 829	123 253	155 901	268	SINGAPORE
США	167	683	167	0	0	683	167	-683	UNITED STATES
ТАИЛАНД	0	0	0	0	0	0	0	0	THAILAND
ТАЙВАНЬ (КИТАЙ)	4	0	0	0	4	0	-4	0	CHINESE TAIPEI
ФИЛИППИНЫ	0	0	0	0	0	0	0	0	PHILIPPINES
ЧИЛИ	21 002	2 616	4 879	1 024	16 123	1 592	-11 245	503	CHILE
ЯПОНИЯ	2 454 611	2 074 378	807 946	660 724	1 646 664	1 413 654	-838 718	-752 931	JAPAN
Прочие страны	0	0	0	0	0	0	0	0	Other countries
АЛБАНИЯ	14 411	6 486	14 411	6 486	0	0	14 411	6 486	ALBANIA
БАГАМЫ	1 164	3 814	1 164	3 814	0	0	1 164	3 814	BAHAMAS, THE
БЕЛИЗ	23 011	6 613	4 381	972	18 630	5 642	-14 249	-4 670	BELIZE
БОСНИЯ И ГЕРЦЕГОВИНА	12 500	14 644	9 908	14 622	2 592	22	7 316	14 601	BOSNIA AND HERZEGOVINA
ВИРГИНСКИЕ ОСТРОВА, БРИТАНСКИЕ	279	27	279	27	0	0	279	27	BRITISH VIRGIN ISLANDS
ГИБРАЛТАР	123	358	123	358	0	0	123	358	GIBRALTAR
ГРУЗИЯ	0	8	0	0	0	0	0	-8	GEORGIA
ЕГИПЕТ	1 563	3 537	1 193	2 901	370	636	823	2 266	EGYPT
ИЗРАИЛЬ	24	272	24	272	0	0	24	272	ISRAEL
ИНДИЯ	67	214	67	113	0	101	67	12	INDIA
ИРАН, ИСЛАМСКАЯ РЕСПУБЛИКА	119	0	42	0	77	0	-35	0	IRAN, ISLAMIC REPUBLIC OF
ИСЛАНДИЯ	302	181	302	181	0	0	302	181	ICELAND
ЛИВАН	39	0	0	0	39	0	-39	0	LEBANON
РЕСПУБЛИКА МАКЕДОНИЯ	60	10	60	10	0	0	60	10	MACEDONIA, FORMER YUGOSLAV REPUBLIC OF
МОНГОЛИЯ	946	13 207	873	13 207	74	0	799	13 207	MONGOLIA
НОРВЕГИЯ	5 755	10 646	5 637	4 830	118	5 816	5 519	-986	NORWAY
ОБЪЕДИНЕННЫЕ АРАБСКИЕ ЭМИРАТЫ	9 000	8 305	8 770	7 856	230	449	8 540	7 407	UNITED ARAB EMIRATES
ПАНАМА	782	149	782	149	0	0	782	149	PANAMA
СЕЙШЕЛЫ	383 984	128 525	136 785	28 945	247 199	99 579	-110 414	-70 634	SEYCHELLES
СЕРБИЯ	1 794 563	1 757 300	510 338	526 577	1 284 225	1 230 724	-773 887	-704 147	SERBIA, REPUBLIC OF
ТУРЦИЯ	81 079	27 688	44 219	10 437	36 860	17 252	7 359	-6 815	TURKEY
ХОРВАТИЯ	30 321	1 088	29 253	1 088	1 069	0	28 184	1 088	CROATIA
ЧЕРНОГОРИЯ	13 052	7 052	10 009	4 623	3 043	2 428	6 966	2 195	MONTENEGRO, REPUBLIC OF
ШВЕЙЦАРИЯ	81 466	84 255	29 327	33 256	52 140	50 999	-22 813	-17 743	SWITZERLAND
Другие страны	456 758	160 127	34 694	25 212	422 064	134 915	-387 370	-109 702	Residual countries
Услуги, не распределенные по отдельным странам	4 404 324	4 246 759	1 687 332	1 770 097	2 716 992	2 476 662	-1 029 660	-706 565	Services not allocated geographically
Страны ОЭСР	Memorandum:
Страны ОЭСР	OECD countries

Страны АТЭС	33 060	26 287	3 869	11 932	29 190	14 355	-25 321	-2 423	APEC countries
АВСТРАЛИЯ	0	0	0	0	0	0	0	0	AUSTRALIA
БРУНЕЙ - ДАРУССАЛАМ	0	0	0	0	0	0	0	0	BRUNEI DARUSSALAM
ВЬЕТНАМ	5	52	0	0	5	52	-5	-52	VIETNAM
ГОНКОНГ	4 375	7 046	0	0	4 375	7 046	-4 375	-7 046	HONG KONG, PEOPLE'S REPUBLIC OF CHINA
ИНДОНЕЗИЯ	0	95	0	0	0	95	0	-95	INDONESIA
КАНАДА	264	292	114	0	150	291	-37	-291	CANADA
КИТАЙ	1 414	854	241	252	1 174	601	-933	-349	CHINA, PEOPLE'S REPUBLIC OF
КОРЕЯ, РЕСПУБЛИКА	1 658	470	739	470	919	0	-180	470	KOREA, REPUBLIC OF
МАЛАЙЗИЯ	0	0	0	0	0	0	0	0	MALAYSIA
МЕКСИКА	0	0	0	0	0	0	0	0	MEXICO
НОВАЯ ЗЕЛАНДИЯ	4 954	3 019	0	20	4 954	3 000	-4 954	-2 980	NEW ZEALAND
ПАПУА-НОВАЯ ГВИНЕЯ	0	0	0	0	0	0	0	0	PAPUA NEW GUINEA
ПЕРУ	0	0	0	0	0	0	0	0	PERU
СИНГАПУР	132	57	132	0	0	57	132	-57	SINGAPORE
США	19 902	13 863	2 288	10 901	17 614	2 962	-15 325	7 939	UNITED STATES
ТАИЛАНД	0	0	0	0	0	0	0	0	THAILAND
ТАЙВАНЬ (КИТАЙ)	0	0	0	0	0	0	0	0	CHINESE TAIPEI
ФИЛИППИНЫ	0	0	0	0	0	0	0	0	PHILIPPINES
ЧИЛИ	0	288	0	288	0	0	0	288	CHILE
ЯПОНИЯ	355	250	355	1	0	250	355	-249	JAPAN
<i>Прочие страны</i>	872 950	470 456	658 650	240 334	214 300	230 121	444 350	10 213	<i>Other countries</i>
АЛБАНИЯ	0	0	0	0	0	0	0	0	ALBANIA
БАГАМЫ	2 435	1 105	0	105	2 435	1 000	-2 435	-895	BAHAMAS, THE
БЕЛИЗ	710	0	138	0	572	0	-434	0	BELIZE
БОСНИЯ И ГЕРЦЕГОВИНА	53 877	19 109	52 384	17 149	1 492	1 960	50 892	15 189	BOSNIA AND HERZEGOVINA
ВИРГИНСКИЕ ОСТРОВА, БРИТАНСКИЕ	4 099	1 880	930	615	3 169	1 265	-2 239	-649	BRITISH VIRGIN ISLANDS
ГИБРАЛТАР	0	10	0	10	0	0	0	10	GIBRALTAR
ГРУЗИЯ	387	315	387	315	0	0	387	315	GEORGIA
ЕГИПЕТ	3 653	1 076	2 300	0	1 353	1 076	947	-1 076	EGYPT
ИЗРАИЛЬ	336	1 007	0	17	336	990	-336	-972	ISRAEL
ИНДИЯ	109 240	8 238	62 884	5 261	46 356	2 976	16 528	2 285	INDIA
ИРАН, ИСЛАМСКАЯ РЕСПУБЛИКА	3 621	11 109	2 420	6 964	1 200	4 145	1 220	2 819	IRAN, ISLAMIC REPUBLIC OF
ИСЛАНДИЯ	0	0	0	0	0	0	0	0	ICELAND
ЛИВАН	80	186	0	0	80	186	-80	-186	LEBANON
РЕСПУБЛИКА МАКЕДОНИЯ	211	384	0	0	211	384	-211	-384	MACEDONIA, FORMER YUGOSLAV REPUBLIC OF
МОНГОЛИЯ	11 966	314	9 853	299	2 113	14	7 740	285	MONGOLIA
НОРВЕГИЯ	280	21	280	21	0	0	280	21	NORWAY
ОБЪЕДИНЕННЫЕ АРАБСКИЕ ЭМИРАТЫ	151 902	6 922	150 568	6 482	1 334	440	149 233	6 042	UNITED ARAB EMIRATES
ПАНАМА	4 199	26	1 008	8	3 191	18	-2 183	-10	PANAMA
СЕЙШЕЛЫ	0	352	0	162	0	190	0	-28	SEYCHELLES
СЕРБИЯ	6 212	2 984	1 505	525	4 707	2 459	-3 202	-1 934	SERBIA, REPUBLIC OF
ТУРЦИЯ	29 862	124 915	22 038	13 585	7 824	111 329	14 214	-97 744	TURKEY
ХОРВАТИЯ	418	171	174	3	244	168	-70	-165	CROATIA
ЧЕРНОГОРИЯ	959	0	959	0	0	0	959	0	MONTENEGRO, REPUBLIC OF
ШВЕЙЦАРИЯ	4 537	2 785	3 555	156	982	2 629	2 573	-2 473	SWITZERLAND
Другие страны	483 967	287 547	347 268	188 655	136 699	98 892	210 569	89 762	Residual countries
<i>Услуги, не распределенные по отдельным странам</i>	6 324	12 302	3 560	6 464	2 763	5 838	797	626	<i>Services not allocated geographically</i>
Справочно:	166 648	211 251	71 393	53 872	95 255	157 379	-23 861	-103 507	<i>Memorandum:</i>
Страны ОЭСР	OECD countries

	оборот - turnover				экспорт - exports				импорт - imports				сальдо - balance			
	2008	2009	2010	2010	2008	2009	2010	2010	2008	2009	2010	2008	2009	2010	2010	
Всего	1 893 628	1 390 963	1 498 579	1 498 579	644 200	442 947	461 961	1 036 618	1 249 428	948 017	1 036 618	-605 228	-505 070	-574 656	-574 656	
Страны СНГ	176 107	134 980	91 493	91 493	115 003	68 895	66 888	24 605	61 104	66 085	24 605	53 899	2 810	42 283	42 283	
в том числе:																
Беларусь	117 839	92 636	51 155	51 155	68 928	45 624	37 574	13 581	48 911	47 011	13 581	20 016	-1 387	23 992	23 992	
Беларусь	4 854	1 880	2 413	2 413	4 289	1 766	2 263	151	565	114	151	3 723	1 652	2 112	2 112	
Казахстан	105 293	87 497	41 495	41 495	58 504	40 647	28 106	13 389	46 789	46 850	13 389	11 715	-6 203	14 718	14 718	
Киргизия	2 434	1 048	2 074	2 074	1 226	1 006	2 043	31	1 208	43	31	18	963	2 012	2 012	
Таджикистан	2 425	2 211	5 173	5 173	2 412	2 206	5 162	11	13	5	11	2 400	2 201	5 151	5 151	
Узбекистан	2 832	0	0	0	2 496	0	0	0	336	0	0	2 160	0	0	0	
Прочие страны	56 201	36 922	37 529	37 529	46 073	23 268	29 313	8 216	10 128	13 654	8 216	35 946	9 614	21 096	21 096	
Азербайджан	8 456	3 586	3 413	3 413	8 246	3 317	3 171	242	210	270	242	8 036	3 047	2 929	2 929	
Армения	3 545	912	1 240	1 240	3 531	889	1 193	47	14	23	47	3 517	866	1 145	1 145	
Грузия	2 331	817	0	0	2 318	810	0	0	13	0	0	2 305	804	0	0	
Молдова, Республика	3 348	3 435	4 314	4 314	3 291	3 073	4 273	41	56	362	41	3 235	2 711	4 233	4 233	
Туркменистан	587	590	1 152	1 152	544	31	709	443	43	559	443	501	-528	266	266	
Украина	37 712	23 614	23 038	23 038	27 948	11 517	16 037	7 001	9 764	12 097	7 001	18 184	-580	9 035	9 035	
Узбекистан	223	3 968	4 372	4 372	195	3 631	3 930	442	28	336	442	167	3 295	3 488	3 488	
Услуги, не распределенные по отдельным странам	2 067	5 422	2 810	2 810	2	3	2	2 808	2 065	5 420	2 808	-2 063	-5 417	-2 806	-2 806	
Страны дальнего зарубежья	1 717 520	1 255 983	1 407 086	1 407 086	529 197	374 052	395 073	1 012 012	1 188 324	881 932	1 012 012	-659 127	-507 880	-616 939	-616 939	
в том числе:																
Страны ЕС	1 094 060	814 628	902 026	902 026	294 539	211 961	233 054	668 973	799 522	602 667	668 973	-504 983	-390 706	-435 919	-435 919	
Австрия	15 329	15 515	14 043	14 043	14 043	7 106	5 535	9 980	31 287	14 223	9 980	-17 244	-7 117	-4 444	-4 444	
Бельгия	36 822	30 036	24 010	24 010	9 102	7 264	4 203	19 807	27 720	22 771	19 807	-18 617	-15 507	-15 604	-15 604	
Болгария	8 858	5 867	3 466	3 466	3 957	3 743	2 572	893	4 901	2 124	893	-943	1 619	1 679	1 679	
Венгрия	3 255	2 277	2 311	2 311	2 969	2 134	2 132	179	2 86	143	179	2 684	1 991	1 953	1 953	
Германия	169 551	99 850	107 101	107 101	50 114	26 819	28 749	73 031	119 437	73 031	73 031	-69 323	-46 212	-49 602	-49 602	
Греция	3 412	3 847	9 988	9 988	3 109	3 348	8 161	1 828	303	500	1 828	2 806	2 848	6 333	6 333	
Дания	3 005	2 191	1 621	1 621	1 684	791	820	801	1 321	1 400	801	362	-609	19	19	
Ирландия	16 872	41 551	64 924	64 924	3 874	2 485	3 017	61 908	12 998	39 065	61 908	-9 124	-36 580	-58 891	-58 891	
Испания	2 987	2 758	1 033	1 033	1 781	1 124	395	637	1 207	1 634	637	574	-511	-242	-242	
Италия	4 933	8 807	33 339	33 339	2 471	2 627	3 637	6 181	2 462	10	29 702	10	-3 554	-26 065	-26 065	
Кипр	40 431	31 489	42 561	42 561	24 097	26 417	18 896	23 666	16 334	5 072	23 666	7 763	21 345	-4 770	-4 770	
Латвия	12 369	8 275	7 777	7 777	8 026	6 143	5 194	2 583	4 343	2 132	2 583	3 684	4 011	2 611	2 611	
Литва	16 265	5 084	4 425	4 425	11 322	3 813	3 645	780	4 944	1 271	780	6 378	2 542	2 866	2 866	
Люксембург	2 637	28 048	3 421	3 421	952	1 071	1 020	2 400	1 685	26 977	2 400	-734	-25 906	-1 380	-1 380	
Мальта	2 025	1 954	1 951	1 951	2 002	1 950	1 886	66	23	4	66	1 979	1 946	1 820	1 820	
Нидерланды	27 874	16 537	20 758	20 758	21 176	11 650	17 370	3 388	6 698	4 887	3 388	14 478	6 764	13 983	13 983	
Польша	26 460	12 395	5 936	5 936	9 760	5 672	2 288	3 648	16 700	6 723	3 648	-6 940	-1 052	-1 360	-1 360	
Португалия	95	157	192	192	95	146	183	9	0	12	9	94	174	174	174	
Румыния	5 094	4 932	7 356	7 356	5 077	4 913	6 331	1 026	17	19	1 026	5 060	4 894	5 305	5 305	
Словакия	125	154	1 275	1 275	13	154	44	1 231	112	0	1 231	-99	154	-1 187	-1 187	
Словения	3 025	1 877	1 227	1 227	2 092	827	287	933	933	1 050	940	1 159	-222	-654	-654	
Соединенное Королевство	543 480	398 085	456 192	456 192	80 882	67 382	93 861	362 322	462 597	330 704	362 322	-381 715	-263 322	-268 470	-268 470	
Финляндия	10 672	5 241	5 240	5 240	8 303	3 639	3 094	1 602	2 369	1 602	2 146	5 935	2 037	948	948	
Франция	67 096	59 260	36 593	36 593	20 615	15 082	12 561	24 032	46 482	44 178	24 032	-25 867	-29 096	-11 470	-11 470	
Чешская Республика	26 538	16 278	33 618	33 618	1 155	1 097	1 102	25 383	25 383	15 181	32 516	-24 229	-14 084	-31 414	-31 414	
Швеция	11 205	4 599	7 891	7 891	3 483	3 272	4 115	3 776	7 722	1 327	3 776	-4 240	338	338	338	
Эстония	3 644	1 748	2 306	2 306	2 385	1 292	1 956	456	1 259	456	1 126	836	836	1 606	1 606	

тыс. долларов США

thousands of U.S. Dollars

Страны АЭС	164 015	131 553	184 820	43 027	37 335	45 048	120 988	94 218	139 772	-77 961	-56 884	-94 724	APEC countries
АВСТРАЛИЯ	160	2 457	591	56	83	390	104	2 374	201	-47	-2 292	189	AUSTRALIA
БРУНЕЙ-ДАРУССАЛАМ	6	1	0	6	1	0	0	0	0	6	1	0	BRUNEI DARUSSALAM
ВЬЕТНАМ	3 392	4 965	3 509	2 524	4 158	1 255	869	807	2 254	1 655	3 351	-999	VIETNAM
ГОНКОНГ	12 033	5 427	7 610	3 064	2 123	6 290	8 968	3 304	1 320	-5 904	-1 181	4 971	HONG KONG, PEOPLE'S REPUBLIC OF CHINA
ИНДОНЕЗИЯ	978	1 060	910	637	1 040	828	341	20	82	295	1 020	746	INDONESIA
КАНАДА	4 720	4 747	6 473	2 393	2 437	3 564	2 327	2 310	2 909	65	128	655	CANADA
КИТАЙ	5 423	6 699	2 552	3 175	1 291	1 844	2 248	5 408	708	928	-4 117	1 136	CHINA, PEOPLE'S REPUBLIC OF
КОРЕЯ, РЕСПУБЛИКА	5 746	10 010	9 662	2 449	1 107	6 695	3 297	8 903	2 967	-848	-7 795	3 728	KOREA, REPUBLIC OF
МАЛАЙЗИЯ	27 819	34 588	85 859	138	741	881	27 680	33 848	84 978	-27 542	-33 107	-84 097	MALAYSIA
МЕКСИКА	160	109	136	160	109	136	0	0	0	160	109	136	MEXICO
НОВАЯ ЗЕЛАНДИЯ	28 629	5 294	2 438	3 892	3 534	805	24 736	1 760	1 633	-20 844	1 774	-827	NEW ZEALAND
ПАПУА-НОВАЯ ГВИНЕЯ	0	0	0	0	0	0	0	0	0	0	0	0	PAPUA NEW GUINEA
ПЕРУ	205	62	192	205	58	185	0	4	7	205	55	178	PERU
СИНГАПУР	810	1 475	2 046	611	1 166	1 841	199	309	205	412	857	1 636	SINGAPORE
США	68 858	50 651	58 675	20 530	16 795	17 347	48 327	33 857	41 328	-27 797	-17 062	-23 980	UNITED STATES
ТАИЛАНД	61	58	45	17	3	3	43	55	42	-26	-52	-39	THAILAND
ТАЙВАНЬ (КИТАЙ)	30	18	8	26	7	5	4	11	3	21	-3	2	CHINESE TAIPEI
ФИЛИППИНЫ	1	12	210	1	11	206	0	1	3	1	10	203	PHILIPPINES
ЧИЛИ	0	1	2	0	1	2	0	0	0	0	1	2	CHILE
ЯПОНИЯ	4 985	3 919	3 903	3 142	2 670	2 770	1 843	1 249	1 133	1 299	1 421	1 637	JAPAN
Прочие страны	408 556	248 822	263 910	177 020	103 414	112 917	237 536	143 407	150 993	-54 515	-41 993	-38 076	Other countries
АЛБАНИЯ	0	10	32	0	10	30	0	0	2	0	10	28	ALBANIA
БАГАМЫ	12 804	1 013	9 034	12 563	1 009	8 824	241	0	210	12 321	1 005	8 615	BAHAMAS, THE
БЕЛИЗ	2 657	1 840	3 148	2 422	1 556	2 201	236	284	947	2 186	1 273	1 255	BELIZE
БОСНИЯ И ГЕРЦЕГОВИНА	45	80	210	45	79	1	0	1	0	45	78	210	BOSNIA AND HERZEGOVINA
ВИРТИНСКИЕ ОСТРОВА, БРИТАНСКИЕ	21 376	12 553	9 750	19 354	9 879	6 979	2 022	2 674	2 771	17 332	7 206	4 208	BRITISH VIRGIN ISLANDS
ГИБРАЛТАР	738	942	509	733	942	508	5	0	1	729	942	507	GIBRALTAR
ГРУЗИЯ	0	370	1 596	0	367	2	0	2	68	0	365	1 461	GEORGIA
ЕГИПЕТ	292	475	2 026	129	97	537	163	378	1 489	-34	-282	-953	EGYPT
ИЗРАИЛЬ	1 119	633	851	385	377	597	734	256	254	-349	121	343	ISRAEL
ИНДИЯ	4 038	5 355	7 589	2 557	2 949	3 660	1 481	2 406	3 929	1 076	544	-269	INDIA
ИРАН, ИСЛАМСКАЯ РЕСПУБЛИКА	1 882	717	1 287	318	70	19	1 564	647	1 269	-1 246	-578	-1 250	IRAN, ISLAMIC REPUBLIC OF
ИСЛАНДИЯ	10	7	12	10	7	2	0	0	11	10	7	-9	ICELAND
ЛИВАН	117	159	128	87	124	126	29	35	2	58	90	124	LEBANON
РЕСПУБЛИКА МАКЕДОНИЯ	11	2	226	11	2	226	0	0	0	11	2	226	MACEDONIA, FORMER YUGOSLAV REPUBLIC OF
МОНГОЛИЯ	128	397	71	128	174	71	0	224	0	128	-50	71	MONGOLIA
НОРВЕГИЯ	5 122	4 217	3 278	3 234	1 608	1 582	1 888	2 609	1 696	1 345	-1 001	-114	NORWAY
ОБЪЕДИНЕННЫЕ АРАБСКИЕ ЭМИРАТЫ	52 003	11 083	11 581	51 941	10 551	9 916	62	531	1 665	51 879	10 020	8 251	UNITED ARAB EMIRATES
ПАНАМА	13 523	5 847	16 424	13 457	5 741	16 262	67	106	162	13 390	5 634	16 100	PANAMA
СЕЙШЕЛЫ	1 136	399	365	457	399	337	679	0	28	-221	399	310	SEYCHELLES
СЕРБИЯ	2 023	893	2 251	1 579	768	2 195	444	125	56	1 136	643	2 140	SERBIA, REPUBLIC OF
ТУРЦИЯ	24 411	19 611	15 857	14 219	10 992	8 786	10 191	8 619	7 071	4 028	2 373	1 714	TURKEY
ХОРВАТИЯ	548	240	379	534	229	373	13	10	5	521	219	368	CROATIA
ЧЕРНОГОРИЯ	1 692	198	176	390	185	172	1 302	13	4	-912	171	168	MONTENEGRO, REPUBLIC OF
ШВЕЙЦАРИЯ	104 724	55 698	90 050	25 838	21 158	20 312	78 887	34 540	69 738	-53 049	-13 382	-49 427	SWITZERLAND
Другие страны	158 158	126 084	87 079	26 630	34 141	27 463	131 527	91 943	59 616	-104 897	-57 802	-32 153	Residual countries
Услуги, не распределенные по отдельным странам	50 888	60 981	56 329	14 611	21 342	4 055	36 278	39 639	32 275	-21 667	-18 298	-48 220	Services not allocated geographically
Страны ОЭСР	1 249 874	910 121	1 023 212	311 503	223 362	255 351	938 370	686 760	767 861	-626 867	-463 398	-512 510	Memorandum: OECD countries

	оборот - turnover				экспорт - exports				импорт - imports				сальдо - balance			
	2008	2009	2010	2010	2008	2009	2010	2010	2008	2009	2010	2008	2009	2010	2010	
Всего	43 871	22 335	23 712	23 712	8 351	6 322	7 009	16 014	35 520	16 014	16 703	-27 168	-9 692	-9 695	Total	
в том числе:															of which:	
Страны СНГ	1 042	567	836	836	495	210	339	358	547	358	497	-52	-148	-158	CIS countries	
в том числе:															of which:	
Страны ЕвразЭС	403	117	308	308	392	100	140	16	12	16	168	380	84	-27	<i>EAEK countries</i>	
БЕЛАРУСЬ	42	24	77	77	38	24	75	0	4	0	2	34	24	73	BELARUS	
КАЗАХСТАН	11	38	225	225	6	22	59	16	5	16	166	1	6	-107	KAZAKHSTAN	
КИРГИЗИЯ	1	1	3	3	1	1	3	0	0	0	0	1	0	3	KYRGYZ REPUBLIC	
ТАДЖИКИСТАН	340	54	3	3	340	54	3	0	0	0	0	340	54	3	TAJIKISTAN	
УЗБЕКИСТАН	9	0	0	0	7	0	0	0	3	0	0	4	0	0	UZBEKISTAN	
Прочие страны	119	134	256	256	104	109	199	24	15	24	57	88	85	142	<i>Other countries</i>	
АЗЕРБАЙДЖАН	1	28	10	10	1	9	10	18	0	18	0	1	-9	10	AZERBAIJAN, REPUBLIC OF	
АРМЕНИЯ	6	12	11	11	6	12	11	0	0	0	0	6	12	11	ARMENIA, REPUBLIC OF	
ГРУЗИЯ	0	0	0	0	0	0	0	0	0	0	0	0	0	0	GEORGIA	
МОЛДОВА, РЕСПУБЛИКА	35	36	25	25	35	36	25	0	0	0	0	35	36	25	MOLDOVA	
ТУРКМЕНИЯ	0	2	7	7	0	0	3	2	0	2	3	0	-2	0	TURKMENISTAN	
УКРАИНА	76	49	138	138	61	47	130	2	15	2	8	46	45	122	UKRAINE	
УЗБЕКИСТАН	1	7	0	0	1	5	0	0	0	0	0	1	4	0	UZBEKISTAN	
Услуги, не распределенные по отдельным странам	520	317	272	272	0	0	0	317	520	317	272	-520	-317	-272	<i>Services not allocated geographically</i>	
Страны дальнего зарубежья	42 829	21 768	22 876	22 876	7 856	6 112	6 670	15 656	34 973	15 656	16 206	-27 117	-9 544	-9 536	Non-CIS countries	
в том числе:															of which:	
Страны ЕС	3 327	5 651	3 801	3 801	2 606	3 032	2 888	2 619	720	2 619	913	1 886	413	1 975	<i>EU countries</i>	
АВСТРИЯ	72	22	69	69	23	22	37	0	49	0	31	-27	21	6	AUSTRIA	
БЕЛЬГИЯ	127	160	227	227	113	138	165	22	14	22	62	100	116	102	BELGIUM	
БОЛГАРИЯ	29	0	0	0	28	0	0	0	1	0	0	26	0	0	BULGARIA	
ВЕНГРИЯ	52	22	31	31	52	21	31	0	0	0	0	51	21	31	HUNGARY	
ГЕРМАНИЯ	217	232	365	365	148	171	317	61	69	61	47	79	110	270	GERMANY	
ГРЕЦИЯ	0	0	0	0	0	0	0	0	0	0	0	0	0	0	GREECE	
ДАНИЯ	59	296	92	92	26	37	41	33	33	260	51	-7	-223	-9	DENMARK	
ИРЛАНДИЯ	121	81	50	50	121	79	45	2	0	2	5	121	77	41	IRELAND	
ИСПАНИЯ	21	11	7	7	18	11	11	0	2	0	0	16	11	7	SPAIN	
ИТАЛИЯ	6	27	34	34	4	27	30	2	2	0	3	3	27	27	ITALY	
КИПР	434	679	299	299	397	608	266	70	38	70	33	359	538	233	CYPRUS	
ЛАТВИЯ	89	28	12	12	69	24	12	4	20	4	0	50	20	12	LATVIA	
ЛИТВА	410	3	3	3	410	3	3	0	0	0	0	410	3	3	LITHUANIA	
ЛЮКСЕМБУРГ	35	41	17	17	35	41	17	0	0	0	0	35	41	17	LUXEMBOURG	
МАЛЬТА	0	3	0	0	0	3	0	0	0	0	0	0	3	0	MALTA	
НИДЕРЛАНДЫ	149	614	440	440	149	571	440	44	0	44	0	149	527	440	NETHERLANDS, KINGDOM OF THE NETHERLANDS	
ПОЛЬША	16	18	6	6	16	12	6	6	0	6	0	16	7	5	POLAND	
ПОРТУГАЛИЯ	0	0	0	0	0	0	0	0	0	0	0	0	0	0	PORTUGAL	
РУМЫНИЯ	0	0	0	0	0	0	0	0	0	0	0	0	0	0	ROMANIA	
СЛОВАКИЯ	0	0	0	0	0	0	0	0	0	0	0	0	0	0	SLOVAK REPUBLIC	
СЛОВЕНИЯ	8	0	0	0	8	0	0	0	0	0	0	8	0	0	SLOVENIA	
СОЕДИНЕННОЕ КОРОЛЕВСТВО	965	2 423	1 076	1 076	682	756	879	1 667	2 822	1 667	1 977	400	-911	681	UNITED KINGDOM	
ФИНЛЯНДИЯ	34	114	23	23	23	14	20	100	11	100	3	12	-86	16	FINLAND	
ФРАНЦИЯ	405	668	702	702	235	454	498	214	170	214	204	65	239	295	FRANCE	
ЧЕШСКАЯ РЕПУБЛИКА	7	49	52	52	7	5	0	44	0	44	52	7	-39	-52	CZECH REPUBLIC	
ШВЕДИЯ	65	143	287	287	35	18	63	125	30	125	224	5	-107	-160	SWEDEN	
ЭСТОНИЯ	7	17	10	10	7	17	10	0	0	0	0	7	17	10	ESTONIA	

тыс. долларов США thousands of U.S. Dollars

Страны АЭС	1 639	1 801	2 345	1 599	1 638	2 334	40	163	11	1 559	1 475	2 323	APEC countries
АВСТРАЛИЯ	0	3	0	0	0	0	0	3	0	0	-3	0	AUSTRALIA
БРУНЕЙ-ДАРУССАЛАМ	0	0	0	0	0	0	0	0	0	0	0	0	BRUNEI DARUSSALAM
ВЬЕТНАМ	393	591	806	393	591	806	0	0	0	393	591	806	VIETNAM
ГОНКОНГ	0	0	0	0	0	0	0	0	0	0	0	0	HONG KONG, PEOPLE'S REPUBLIC OF CHINA
ИНДОНЕЗИЯ	0	0	0	0	0	0	0	0	0	0	0	0	INDONESIA
КАНАДА	158	133	107	149	133	106	8	0	1	141	133	105	CANADA
КИТАЙ	1	1	0	1	1	0	0	0	0	1	1	0	CHINA, PEOPLE'S REPUBLIC OF
КОРЕЯ, РЕСПУБЛИКА	8	6	2	8	2	2	0	4	0	8	-2	2	KOREA, REPUBLIC OF
МАЛАЙЗИЯ	0	2	0	0	2	0	0	0	0	0	2	0	MALAYSIA
МЕКСИКА	0	0	0	0	0	0	0	0	0	0	0	0	MEXICO
НОВАЯ ЗЕЛАНДИЯ	0	0	2	0	0	2	0	0	0	0	0	2	NEW ZEALAND
ПАПУА-НОВАЯ ГВИНЕЯ	0	0	0	0	0	0	0	0	0	0	0	0	PAPUA NEW GUINEA
ПЕРУ	0	0	0	0	0	0	0	0	0	0	0	0	PERU
СИНГАПУР	7	63	62	7	63	62	0	0	0	7	63	62	SINGAPORE
США	970	921	1 327	939	771	1 319	30	149	8	909	622	1 312	UNITED STATES
ТАИЛАНД	0	0	0	0	0	0	0	0	0	0	0	0	THAILAND
ТАЙВАНЬ (КИТАЙ)	0	0	0	0	0	0	0	0	0	0	0	0	CHINESE TAIPEI
ФИЛИППИНЫ	0	0	0	0	0	0	0	0	0	0	0	0	PHILIPPINES
ЧИЛИ	0	0	0	0	0	0	0	0	0	0	0	0	CHILE
ЯПОНИЯ	102	80	38	101	73	36	1	7	2	100	66	34	JAPAN
Прочие страны	3 473	1 386	904	3 368	1 285	762	105	100	142	3 263	1 185	620	Other countries
АЛЬБАНИЯ	0	0	0	0	0	0	0	0	0	0	0	0	ALBANIA
БАГАМБЫ	6	3	1	6	3	1	0	0	0	6	3	1	BAHAMAS, THE
БЕЛИЗ	3	2	0	3	2	0	0	0	0	3	2	0	BELIZE
БОСНИЯ И ГЕРЦЕГОВИНА	0	0	0	0	0	0	0	0	0	0	0	0	BOSNIA AND HERZEGOVINA
ВИРТИНСКИЕ ОСТРОВА, БРИТАНСКИЕ	1 944	834	94	1 944	834	94	0	0	0	1 944	834	94	BRITISH VIRGIN ISLANDS
ГИБРАЛТАР	2	0	1	2	0	1	0	0	0	2	0	1	GIBRALTAR
ГРУЗИЯ	0	2	0	0	2	0	0	0	0	0	2	0	GEORGIA
ЕГИПЕТ	0	0	0	0	0	0	0	0	0	0	0	0	EGYPT
ИЗРАИЛЬ	16	7	0	16	6	0	0	0	0	15	6	0	ISRAEL
ИНДИЯ	12	2	5	12	2	3	0	0	2	12	2	1	INDIA
ИРАН, ИСЛАМСКАЯ РЕСПУБЛИКА	0	0	7	0	0	0	0	0	7	0	0	-7	IRAN, ISLAMIC REPUBLIC OF
ИСЛАНДИЯ	0	0	0	0	0	0	0	0	0	0	0	0	ICELAND
ЛИВАН	0	29	36	0	29	36	0	0	0	0	29	36	LEBANON
РЕСПУБЛИКА МАКЕДОНИЯ	0	0	0	0	0	0	0	0	0	0	0	0	MACEDONIA, FORMER YUGOSLAV REPUBLIC OF
МОНГОЛИЯ	3	71	32	3	71	32	0	0	0	3	71	32	MONGOLIA
НОРВЕГИЯ	44	19	24	3	9	0	40	10	24	-37	-2	-24	NORWAY
ОБЪЕДИНЕННЫЕ АРАБСКИЕ ЭМИРАТЫ	8	9	29	8	9	29	0	0	0	8	9	29	UNITED ARAB EMIRATES
ПАНАМА	881	22	98	881	22	98	0	0	0	881	22	98	PANAMA
СЕЙШЕЛЫ	1	1	3	1	1	3	0	0	0	0	1	3	SEYCHELLES
СЕРБИЯ	10	52	2	10	52	2	0	0	0	10	52	2	SERBIA, REPUBLIC OF
ТУРЦИЯ	288	127	121	267	108	115	21	18	6	246	90	108	TURKEY
ХОРВАТИЯ	0	0	3	0	0	3	0	0	0	0	0	3	CROATIA
ЧЕРНОГОРИЯ	0	12	2	0	12	2	0	0	0	0	12	2	MONTENEGRO, REPUBLIC OF
ШВЕЙЦАРИЯ	130	80	135	129	75	60	1	5	75	127	70	-15	SWITZERLAND
Другие страны	124	113	311	82	48	284	42	66	27	41	-18	256	Residual countries
Услуги, не распределенные по отдельным странам	34 391	12 930	15 827	283	157	686	34 108	12 774	15 141	-33 824	-12 617	-14 455	Services not allocated geographically
Справочно:													Memorandum:
Страны ОЭСР	4 048	6 290	5 235	3 285	3 548	4 238	763	2 742	997	2 521	806	3 241	OECD countries

8.2 Страховые услуги
↳ Страхование экспортных грузовInsurance services
↳ Freight insurance

8.2

	оборот - turnover				экспорт - exports				импорт - imports				сальдо - balance			
	2008	2009	2010	2010	2008	2009	2010	2010	2008	2009	2010	2010	2008	2009	2010	
Всего	45 939	24 608	26 784	26 784	39 348	20 349	19 142	19 142	6 591	4 259	7 642	11 500	32 758	16 090	11 500	
в том числе:																
Страны СНГ	1 077	509	426	426	437	92	60	60	640	418	366	-306	-203	-326	-306	
в том числе:																
Страны ЕвразЭС	593	78	68	68	305	41	40	40	288	37	29	11	17	5	11	
БЕЛАРУСЬ	407	53	13	13	234	28	12	12	172	25	1	11	62	2	11	
КАЗАХСТАН	96	22	32	32	68	13	15	17	28	8	17	-2	40	5	-2	
КИРГИЗИЯ	86	3	20	20	2	0	9	9	84	3	10	-1	-83	-2	-1	
ТАДЖИКИСТАН	1	0	3	3	0	0	3	3	0	0	0	3	-1	0	3	
УЗБЕКИСТАН	4	0	0	0	1	0	0	0	3	0	0	0	-2	0	0	
<i>Прочие страны</i>	<i>484</i>	<i>431</i>	<i>777</i>	<i>777</i>	<i>132</i>	<i>50</i>	<i>21</i>	<i>21</i>	<i>352</i>	<i>381</i>	<i>56</i>	<i>-35</i>	<i>-220</i>	<i>-331</i>	<i>-35</i>	
АЗЕРБАЙДЖАН	73	9	2	2	73	9	2	2	0	0	0	2	73	9	2	
АРМЕНИЯ	17	13	18	18	14	10	10	10	3	4	8	2	12	6	2	
ГРУЗИЯ	0	2	0	0	0	2	0	0	0	0	0	0	0	2	0	
МОЛДОВА, РЕСПУБЛИКА	30	0	2	2	30	0	0	0	0	0	2	-2	30	0	-2	
ТУРКМЕНИЯ	0	0	0	0	0	0	0	0	0	0	0	0	0	0	0	
УКРАИНА	362	371	48	48	15	10	9	9	348	360	39	-31	-333	-350	-31	
УЗБЕКИСТАН	2	37	0	0	0	19	-2	-2	2	17	0	0	-2	2	0	
<i>Услуги, не распределенные по отдельным странам</i>	<i>0</i>	<i>0</i>	<i>282</i>	<i>282</i>	<i>0</i>	<i>0</i>	<i>0</i>	<i>0</i>	<i>0</i>	<i>0</i>	<i>282</i>	<i>-282</i>	<i>0</i>	<i>0</i>	<i>-282</i>	
Страны дальнего зарубежья	44 862	24 099	26 357	26 357	38 911	20 257	19 081	19 081	5 951	3 841	7 276	11 805	32 961	16 416	11 805	
в том числе:																
Страны ЕС	16 711	10 414	8 718	8 718	13 196	7 784	5 867	5 867	3 515	2 630	2 851	3 016	9 681	5 154	3 016	
АВСТРИЯ	475	465	685	685	464	448	660	660	12	17	25	634	452	431	634	
БЕЛЬГИЯ	57	1305	122	122	24	24	119	119	34	12	3	116	1 281	1 281	116	
БОЛГАРИЯ	11	11	2	2	2	11	2	2	9	0	0	2	-8	11	2	
ВЕНГРИЯ	136	54	20	20	28	53	19	19	108	0	0	19	-80	53	19	
ГЕРМАНИЯ	3 218	1 671	1 327	1 327	2 282	1 245	622	622	936	426	705	-83	1 346	820	-83	
ГРЕЦИЯ	0	32	0	0	0	32	0	0	0	0	0	0	0	32	0	
ДАНИЯ	920	388	564	564	276	115	215	215	644	273	348	-133	-368	-157	-133	
ИРЛАНДИЯ	47	18	44	44	46	18	44	44	1	0	0	44	44	18	44	
ИСПАНИЯ	45	27	18	18	45	16	14	14	0	11	4	9	45	5	9	
ИТАЛИЯ	581	156	76	76	199	152	72	72	382	4	4	69	-183	149	69	
КИПР	2 337	1 307	1 100	1 100	2 301	956	1 098	1 098	35	351	2	1 096	2 266	604	1 096	
ЛАТВИЯ	1 099	655	437	437	1 036	430	75	75	63	225	362	-288	973	205	-288	
ЛИТВА	296	610	568	568	54	261	266	266	242	349	303	-37	-188	-88	-37	
ЛЮКСЕМБУРГ	108	25	21	21	104	25	21	21	5	5	0	21	99	25	21	
МАЛЬТА	58	34	12	12	58	34	12	12	0	0	0	12	58	34	12	
НИДЕРЛАНДЫ	1 002	676	1 003	1 003	918	609	926	926	83	67	77	848	835	543	848	
ПОЛЬША	33	65	3	3	33	1	3	3	0	64	0	3	32	-63	3	
ПОРТУГАЛИЯ	17	16	14	14	17	16	14	14	0	0	0	14	17	16	14	
РУМЫНИЯ	0	0	5	5	0	0	5	5	0	0	0	5	0	0	5	
СЛОВАКИЯ	0	0	0	0	0	0	0	0	0	0	0	0	0	0	0	
СЛОВЕНИЯ	0	0	0	0	0	0	0	0	0	0	0	0	0	0	0	
СОЕДИНЕННОЕ КОРОЛЕВСТВО	3 517	1 702	1 639	1 639	2 736	1 021	811	811	780	681	828	-17	1 956	339	-17	
ФИНЛЯНДИЯ	1 647	407	419	419	1 585	371	370	370	62	36	49	320	1 523	335	320	
ФРАНЦИЯ	641	275	195	195	524	221	120	120	118	54	75	45	406	168	45	
ЧЕШСКАЯ РЕСПУБЛИКА	18	291	17	17	18	241	17	17	0	49	0	16	18	192	16	
ШВЕДИЯ	83	13	102	102	83	12	83	83	0	2	63	-25	83	10	-25	
ЭСТОНИЯ	363	212	326	326	363	203	325	325	0	10	0	325	363	193	325	

тыс. долларов США

thousands of U.S. Dollars

Страны АЭС	5 426	3 100	5 413	3 689	2 403	2 065	1 736	697	3 348	1 953	1 705	-1 283	APEC countries
АВСТРАЛИЯ	0	0	1	0	0	0	0	0	1	0	0	-1	AUSTRALIA
БРУНЕЙ-ДАРУССАЛАМ	0	0	0	0	0	0	0	0	0	0	0	0	BRUNEI DARUSSALAM
ВЬЕТНАМ	0	0	0	0	0	0	0	0	0	0	0	0	VIETNAM
ГОНКОНГ	730	346	577	730	344	576	0	2	2	729	342	574	HONG KONG, PEOPLE'S REPUBLIC OF CHINA
ИНДОНЕЗИЯ	327	13	77	526	272	264	322	13	77	-316	-13	-77	INDONESIA
КАНАДА	659	566	1 717	193	36	90	132	294	1 452	394	-23	-1 188	CANADA
КИТАЙ	1 196	95	1 75	228	15	23	3	58	85	189	-22	6	CHINA, PEOPLE'S REPUBLIC OF
КОРЕЯ, РЕСПУБЛИКА	1 295	315	71	228	15	23	1 067	300	48	-840	-285	-24	KOREA, REPUBLIC OF
МАЛАЙЗИЯ	0	18	19	0	18	19	0	0	0	0	18	19	MALAYSIA
МЕКСИКА	0	0	0	0	0	0	0	0	0	0	0	0	MEXICO
НОВАЯ ЗЕЛАНДИЯ	91	26	1 674	91	26	41	0	0	1 633	91	26	-1 591	NEW ZEALAND
ПАПУА-НОВАЯ ГВИНЕЯ	0	0	0	0	0	0	0	0	0	0	0	0	PAPUA NEW GUINEA
ПЕРУ	0	1	0	0	1	0	0	0	0	0	1	0	PERU
СИНГАПУР	92	198	42	60	198	42	33	0	0	27	198	42	SINGAPORE
США	1 801	991	954	1 622	961	931	179	30	23	1 444	932	908	UNITED STATES
ТАИЛАНД	0	0	0	0	0	0	0	0	0	0	0	0	THAILAND
ТАЙВАНЬ (КИТАЙ)	0	0	3	0	0	0	0	0	3	0	0	-3	CHINESE TAIPEI
ФИЛИППИНЫ	0	0	0	0	0	0	0	0	0	0	0	0	PHILIPPINES
ЧИЛИ	0	0	0	0	0	0	0	0	0	0	0	0	CHILE
ЯПОНИЯ	235	532	103	234	532	78	0	0	25	234	532	54	JAPAN
Прочие страны	22 655	10 504	12 193	21 957	9 995	11 118	698	510	1 077	21 259	9 485	10 040	Other countries
АЛЬБАНИЯ	0	4	0	0	4	0	0	0	0	0	4	0	ALBANIA
БАГАМБЫ	66	12	6	66	12	6	0	0	0	66	12	6	BAHAMAS, THE
БЕЛИЗ	334	96	146	334	96	146	0	0	0	334	96	146	BELIZE
БОСНИЯ И ГЕРЦЕГОВИНА	0	35	161	0	35	161	0	0	0	0	35	161	BOSNIA AND HERZEGOVINA
ВИРТИНСКИЕ ОСТРОВА, БРИТАНСКИЕ	5 329	2 044	2 168	5 271	2 043	2 162	58	1	6	5 213	2 042	2 156	BRITISH VIRGIN ISLANDS
ГИБРАЛТАР	227	43	26	227	43	26	0	0	0	227	43	26	GIBRALTAR
ГРУЗИЯ	0	3	7	0	3	7	0	0	0	0	3	7	GEORGIA
ЕГИПЕТ	10	0	1	10	0	1	0	0	1	10	0	0	EGYPT
ИЗРАИЛЬ	8	0	11	7	0	10	0	0	0	7	0	10	ISRAEL
ИНДИЯ	15	7	6	5	0	0	10	7	6	-4	-7	-6	INDIA
ИРАН, ИСЛАМСКАЯ РЕСПУБЛИКА	0	0	380	0	0	0	0	0	380	0	0	-380	IRAN, ISLAMIC REPUBLIC OF
ИСЛАНДИЯ	5	1	0	5	1	0	0	0	0	5	1	0	ICELAND
ЛИВАН	16	16	0	16	16	0	0	0	0	16	16	0	LEBANON
РЕСПУБЛИКА МАКЕДОНИЯ	0	0	0	0	0	0	0	0	0	0	0	0	MACEDONIA, FORMER YUGOSLAV REPUBLIC OF
МОНГОЛИЯ	0	0	0	0	0	0	0	0	0	0	0	0	MONGOLIA
НОРВЕГИЯ	8	218	175	6	2	1	2	216	174	4	-215	-173	NORWAY
ОБЪЕДИНЕННЫЕ АРАБСКИЕ ЭМИРАТЫ	410	133	138	378	133	138	32	0	0	347	133	138	UNITED ARAB EMIRATES
ПАНАМА	710	129	141	710	129	130	0	0	11	710	129	118	PANAMA
СЕЙШЕЛЫ	114	87	59	114	87	59	0	0	0	114	87	59	SEYCHELLES
СЕРБИЯ	4	1	2	4	1	2	0	0	0	4	1	2	SERBIA, REPUBLIC OF
ТУРЦИЯ	261	364	258	214	221	225	47	144	33	167	77	192	TURKEY
ХОРВАТИЯ	0	0	0	0	0	0	0	0	0	0	0	0	CROATIA
ЧЕРНОГОРИЯ	0	9	0	0	9	0	0	0	0	0	9	0	MONTENEGRO, REPUBLIC OF
ШВЕЙЦАРИЯ	12 896	6 589	7 885	12 857	6 564	7 873	38	26	12	12 819	6 538	7 861	SWITZERLAND
Другие страны	2 240	713	626	1 729	596	171	510	117	455	1 219	480	-284	Residual countries
Услуги, не распределенные по отдельным странам	70	81	32	69	76	32	1	4	0	68	72	32	Services not allocated geographically
Страны ОЭСР	29 797	17 187	19 115	25 166	14 483	13 531	4 630	2 704	5 585	20 536	11 779	7 946	Memorandum: OECD countries

8.3 Страхование услуг
↳ Другие виды прямого страхования

Insurance services
↳ Other direct insurance

8.3

	оборот - turnover				экспорт - exports				импорт - imports				сальдо - balance			
	2008	2009	2010	2010	2008	2009	2010	2010	2008	2009	2010	2008	2009	2010	2010	
Всего	428 364	347 302	346 831	212 851	343 461	196 187	151 115	133 980	258 558	45 072	78 871	258 558	45 072	78 871	Total	
в том числе:															of which:	
Страны СНГ	12 735	10 310	9 142	5 571	9 166	3 917	3 572	3 572	5 597	-2 476	1 999	5 597	-2 476	1 999	CIS countries	
в том числе:															of which:	
Беларусь	4 159	2 506	4 121	3 713	3 069	2 222	284	408	1 979	1 938	3 306	1 979	1 938	3 306	EAEK countries	
Беларусь	1 599	567	307	173	1 556	532	35	134	1 514	498	39	1 514	498	39	BELARUS	
Казахстан	1 514	1 272	993	721	880	1 024	248	271	1 514	777	450	1 514	777	450	KAZAKHSTAN	
Киргизия	342	80	1 311	1 310	77	78	2	1	-188	77	1 309	-188	77	1 309	KYRGYZ REPUBLIC	
Таджикистан	264	587	1 511	1 509	258	587	0	1	253	587	1 508	253	587	1 508	TAJIKISTAN	
Узбекистан	440	0	0	0	298	0	0	0	155	0	0	155	0	0	UZBEKISTAN	
Прочие страны	7 029	2 698	2 766	1 856	6 095	1 692	1 006	910	5 161	686	945	5 161	686	945	Other countries	
Азербайджан	515	118	36	25	474	107	11	11	432	97	14	432	97	14	AZERBAIJAN, REPUBLIC OF	
Армения	189	124	259	255	185	124	0	4	180	123	251	180	123	251	ARMENIA, REPUBLIC OF	
Грузия	143	2	0	0	139	2	0	0	134	2	0	134	2	0	GEORGIA	
Молдова, Республика	281	87	16	11	280	69	18	5	278	51	7	278	51	7	MOLDOVA	
Туркменистан	19	587	663	223	0	30	557	440	-19	-526	-216	-19	-526	-216	TURKMENISTAN	
Украина	5 848	1 520	1 511	1 239	5 003	1 239	266	266	4 158	958	979	4 158	958	979	UKRAINE	
Узбекистан	33	259	0	0	15	120	0	0	-3	-19	0	-3	-19	0	UZBEKISTAN	
Услуги, не распределенные по отдельным странам	1 547	5 106	2 256	2	2	3	2 254	2 254	-1 543	-5 100	-2 252	-1 543	-5 100	-2 252	Services not allocated geographically	
Страны дальнего зарубежья	415 629	336 992	337 688	207 280	334 295	192 270	144 722	130 408	252 961	47 547	76 872	252 961	47 547	76 872	Non-CIS countries	
в том числе:															of which:	
Страны ЕС	232 268	197 807	176 160	110 675	167 293	109 067	88 740	65 485	102 319	20 326	45 191	102 319	20 326	45 191	EU countries	
Австрия	13 049	2 479	3 350	3 094	5 558	2 406	73	256	-1 932	2 333	2 838	-1 932	2 333	2 838	AUSTRIA	
Бельгия	6 075	6 505	2 065	1 061	5 737	4 286	2 219	1 004	5 399	2 067	58	5 399	2 067	58	BELGIUM	
Болгария	2 940	1 038	301	255	426	237	801	46	-2 088	-564	210	-2 088	-564	210	BULGARIA	
Венгрия	2 675	1 925	1 885	1 877	2 674	1 905	20	7	2 673	1 885	1 870	2 673	1 885	1 870	HUNGARY	
Германия	46 205	24 768	27 233	10 115	21 671	10 156	14 612	17 117	-2 863	-4 456	-7 002	-2 863	-4 456	-7 002	GERMANY	
Греция	2 864	2 898	9 160	7 653	2 864	2 817	81	1 507	2 864	2 736	6 146	2 864	2 736	6 146	GREECE	
Дания	1 578	1 300	678	536	1 275	585	715	142	971	-129	394	971	-129	394	DENMARK	
Ирландия	3 814	2 550	3 333	2 786	3 602	2 284	266	547	3 390	2 019	2 238	3 390	2 019	2 238	IRELAND	
Испания	1 664	951	312	312	1 647	916	35	0	1 630	880	312	1 630	880	312	SPAIN	
Италия	1 933	7 563	27 027	1 911	1 779	2 030	5 534	25 116	1 624	-3 504	-23 205	1 624	-3 504	-23 205	ITALY	
Кипр	19 794	21 746	15 332	14 781	19 448	21 149	596	551	19 102	20 553	14 230	19 102	20 553	14 230	CYPRUS	
Латвия	6 112	2 888	4 140	4 025	4 564	2 742	146	114	3 016	2 596	3 911	3 016	2 596	3 911	LATVIA	
Литва	7 146	3 409	2 629	2 445	6 479	2 992	417	184	5 812	2 576	2 262	5 812	2 576	2 262	LITHUANIA	
Люксембург	1 711	27 400	2 234	870	551	920	26 480	1 363	-610	-25 560	-493	-610	-25 560	-493	LUXEMBOURG	
Мальта	1 945	1 847	1 841	1 782	1 934	1 847	0	59	1 924	1 847	1 723	1 924	1 847	1 723	MALTA	
Нидерланды	20 761	8 962	14 158	14 106	19 608	8 861	1 078	52	18 454	8 760	14 054	18 454	8 760	14 054	NETHERLANDS, KINGDOM OF THE NETHERLANDS	
Польша	5 473	1 415	500	337	1 330	337	1 078	154	-2 813	-741	191	-2 813	-741	191	POLAND	
Португалия	74	129	166	166	74	129	0	0	74	129	166	74	129	166	PORTUGAL	
Румыния	694	2	28	25	689	2	0	3	685	2	22	685	2	22	ROMANIA	
Словакия	124	115	24	115	112	115	0	1	-100	115	22	-100	115	22	SLOVAK REPUBLIC	
Словения	2 015	1 274	475	805	2 015	805	469	361	2 015	336	-246	2 015	336	-246	SLOVENIA	
Соединенное Королевство	47 002	33 483	34 947	28 446	40 906	27 636	5 847	6 500	34 810	21 788	21 946	34 810	21 788	21 946	UNITED KINGDOM	
Финляндия	5 072	2 162	1 923	1 867	4 987	2 100	62	56	4 903	2 038	1 810	4 903	2 038	1 810	FINLAND	
Франция	23 993	33 529	12 740	7 415	11 699	7 415	26 114	5 063	-595	-18 699	2 614	-595	-18 699	2 614	FRANCE	
Чешская Республика	2 422	3 213	5 837	321	693	321	2 892	5 255	-1 037	-2 571	-4 672	-1 037	-2 571	-4 672	CZECH REPUBLIC	
Швеция	3 337	3 312	2 359	2 357	3 294	3 135	177	2	3 250	2 958	2 354	3 250	2 958	2 354	SWEDEN	
Эстония	1 795	945	1 486	1 462	1 778	939	6	24	1 760	933	1 438	1 760	933	1 438	ESTONIA	

тыс. долларов США

thousands of U.S. Dollars

Страны АЭС	32 470	31 822	30 452	24 872	17 702	29 114	7 598	14 120	1 339	17 275	3 581	27 775	АРЕС страны
АВСТРАЛИЯ	56	71	290	56	71	290	0	1	0	56	70	290	AUSTRALIA
БРУНЕЙ-ДАРУССАЛАМ	6	1	0	6	1	0	0	0	0	6	1	0	BRUNEI DARUSSALAM
ВЬЕТНАМ	486	105	78	486	105	78	0	0	0	486	105	78	VIETNAM
ГОНКОНГ	1 770	1 276	4 963	1 767	1 271	4 957	3	5	6	1 764	1 266	4 952	HONG KONG, PEOPLE'S REPUBLIC OF CHINA
ИНДОНЕЗИЯ	84	20	0	83	18	0	2	2	0	81	17	0	INDONESIA
КАНАДА	1 303	1 385	1 980	1 274	1 268	1 831	29	116	149	1 245	1 152	1 682	CANADA
КИТАЙ	1 054	2 751	3 12	796	318	304	8	2 433	8	537	-2 116	296	CHINA, PEOPLE'S REPUBLIC OF
КОРЕЯ, РЕСПУБЛИКА	2 919	6 843	5 908	1 986	829	5 879	933	6 014	29	1 053	-5 185	5 849	KOREA, REPUBLIC OF
МАЛАЙЗИЯ	5 486	62	493	15	62	169	5 472	0	324	-5 457	62	-154	MALAYSIA
МЕКСИКА	120	40	0	120	40	0	0	0	0	120	40	0	MEXICO
НОВАЯ ЗЕЛАНДИЯ	137	164	170	137	164	170	0	0	0	137	164	170	NEW ZEALAND
ПАПУА-НОВАЯ ГВИНЕЯ	0	0	0	0	0	0	0	0	0	0	0	0	PAPUA NEW GUINEA
ПЕРУ	86	37	185	86	37	185	0	0	0	86	37	185	PERU
СИНГАПУР	241	473	989	241	350	958	0	123	32	241	227	926	SINGAPORE
США	16 256	16 929	13 390	15 357	11 509	12 611	899	5 419	779	14 458	6 090	11 833	UNITED STATES
ТАИЛАНД	14	1	3	14	1	3	0	0	0	14	1	3	THAILAND
ТАЙВАНЬ (КИТАЙ)	21	4	3	21	4	3	0	0	0	21	4	3	CHINESE TAIPEI
ФИЛИППИНЫ	1	8	1	1	8	1	0	0	0	1	8	1	PHILIPPINES
ЧИЛИ	0	0	2	0	0	2	0	0	0	0	0	2	CHILE
ЯПОНИЯ	2 432	1 652	1 685	2 429	1 644	1 673	3	8	13	2 427	1 636	1 660	JAPAN
Прочие страны	137 861	65 288	91 893	130 675	50 077	65 399	7 186	15 211	26 494	123 489	34 866	38 905	Other countries
АЛБАНИЯ	0	0	3	0	0	1	0	0	2	0	0	-2	ALBANIA
БАГАМЫ	12 698	989	9 002	12 470	989	8 815	228	0	188	12 243	989	8 627	BAHAMAS, THE
БЕЛИЗ	1 967	1 427	1 942	1 967	1 420	1 930	0	7	12	1 967	1 413	1 917	BELIZE
БОСНИЯ И ГЕРЦЕГОВИНА	45	45	49	45	44	49	0	1	0	45	44	49	BOSNIA AND HERZEGOVINA
ВИРТИНСКИЕ ОСТРОВА, БРИТАНСКИЕ	10 565	6 107	4 066	10 479	6 019	4 064	86	88	2	10 394	5 932	4 062	BRITISH VIRGIN ISLANDS
ГИБРАЛТАР	472	774	360	468	774	360	5	0	0	463	774	360	GIBRALTAR
ГРУЗИЯ	0	2	20	0	2	20	0	0	0	0	2	20	GEORGIA
ЕГИПЕТ	93	48	41	93	48	41	0	0	0	93	48	41	EGYPT
ИЗРАИЛЬ	1 020	178	471	307	145	313	713	33	158	-406	112	154	ISRAEL
ИНДИЯ	1 438	1 074	3 593	1 285	976	1 337	153	98	2 256	1 133	878	-919	INDIA
ИРАН, ИСЛАМСКАЯ РЕСПУБЛИКА	1 564	649	878	0	5	19	1 564	644	859	-1 564	-639	-840	IRAN, ISLAMIC REPUBLIC OF
ИСЛАНДИЯ	5	6	11	5	6	0	0	0	11	5	6	-11	ICELAND
ЛИВАН	65	67	46	65	67	46	0	0	0	65	67	46	LEBANON
РЕСПУБЛИКА МАКЕДОНИЯ	11	2	1	11	2	1	0	0	0	11	2	1	MACEDONIA, FORMER YUGOSLAV REPUBLIC OF
МОНГОЛИЯ	1	38	0	1	38	0	0	0	0	1	38	0	MONGOLIA
НОРВЕГИЯ	3 762	2 692	2 249	3 044	1 452	1 356	718	1 240	893	2 325	212	464	NORWAY
ОБЪЕДИНЕННЫЕ АРАБСКИЕ ЭМИРАТЫ	50 024	6 627	7 632	50 016	6 623	7 418	7	4	214	50 009	6 620	7 204	UNITED ARAB EMIRATES
ПАНАМА	11 131	5 502	15 740	11 130	5 491	15 729	1	11	11	11 129	5 480	15 719	PANAMA
СЕЙШЕЛЫ	343	309	303	343	309	276	1	0	28	342	309	248	SEYCHELLES
СЕРБИЯ	1 480	400	323	1 115	380	299	364	20	23	751	361	276	SERBIA, REPUBLIC OF
ТУРЦИЯ	13 384	10 394	7 765	12 457	9 899	7 539	927	495	227	11 529	9 404	7 312	TURKEY
ХОРВАТИЯ	533	214	350	533	213	350	0	1	0	533	212	350	CROATIA
ЧЕРНОГОРИЯ	390	120	107	390	120	107	0	0	0	390	120	107	MONTENEGRO, REPUBLIC OF
ШВЕЙЦАРИЯ	8 678	5 585	5 588	8 634	5 543	5 406	45	43	181	8 589	5 500	5 225	SWITZERLAND
Другие страны	18 192	22 037	31 352	15 817	9 509	9 922	2 375	12 528	21 430	13 442	-3 019	-11 508	Residual countries
Услуги, не распределенные по отдельным странам	13 030	42 075	39 183	11 455	15 424	2 092	1 575	26 651	37 091	9 880	-11 226	-34 999	Services not allocated geographically
Страны ОЭСР	238 876	210 421	189 458	175 457	110 780	122 873	63 420	99 641	66 585	112 037	11 139	56 288	Memorandum: OECD countries

	оборот - turnover			экспорт - exports			импорт - imports			сальдо - balance		
	2008	2009	2010	2008	2009	2010	2008	2009	2010	2008	2009	2010
Всего	1 302 530	919 096	1 000 136	226 480	181 813	179 546	1 076 049	54 075	820 590	-849 569	-555 469	-641 043
в том числе:												
Страны СНГ	155 029	120 573	77 560	100 954	62 676	58 225	54 075	19 334	19 334	46 879	4 780	38 891
в том числе:												
Страны ЕвразЭС	109 965	88 700	44 563	62 710	42 303	31 749	47 255	12 814	12 814	15 454	-4 093	18 935
БЕЛАРУСЬ	1 123	792	1 031	871	739	1 017	252	14	14	618	686	1 004
КАЗАХСТАН	102 699	85 449	39 167	56 720	39 106	26 371	45 979	12 796	12 796	10 740	-7 237	13 574
КИРГИЗИЯ	1 969	901	724	1 124	900	720	845	3	3	279	900	717
ТАДЖИКИСТАН	1 808	1 558	3 641	1 808	1 558	3 641	0	0	0	1 808	1 558	3 640
УЗБЕКИСТАН	2 365	0	0	2 187	0	0	179	0	0	2 008	0	0
Прочие страны	45 064	31 873	32 997	38 244	20 373	26 476	6 820	6 520	6 520	31 425	8 873	19 956
АЗЕРБАЙДЖАН	7 778	3 323	3 199	7 620	3 094	2 987	159	212	212	7 461	2 864	2 776
АРМЕНИЯ	3 310	732	886	3 307	715	880	3	6	6	3 303	699	874
ГРУЗИЯ	2 182	641	0	2 175	636	0	7	5	0	2 168	631	0
МОЛДОВА, РЕСПУБЛИКА	2 860	3 127	4 108	2 812	2 868	4 106	48	2	2	2 764	2 609	4 104
ТУРКМЕНИЯ	543	0	482	543	0	482	0	0	0	543	0	482
УКРАИНА	28 205	20 425	20 370	21 608	9 585	14 249	6 597	6 120	6 120	15 011	-1 254	8 129
Узбекистан	185	3 625	3 771	179	3 474	3 771	6	0	0	173	3 324	3 771
Услуги, не распределенные по отдельным странам	0	0	0	0	0	0	0	0	0	0	0	0
Страны дальнего зарубежья	1 147 501	798 524	922 576	125 526	119 137	121 321	1 021 974	801 255	801 255	-896 448	-560 249	-679 934
в том числе:												
Страны ЕС	788 862	554 894	643 782	96 096	70 596	86 929	692 766	484 299	556 853	-596 671	-413 703	-469 925
АВСТРИЯ	31 054	17 469	9 931	7 460	3 568	547	23 594	13 901	9 383	-16 134	-8 836	-8 836
БЕЛГИЯ	28 487	19 758	17 223	358	2 018	2 477	26 469	19 400	16 976	-24 451	-19 042	-16 729
БОЛГАРИЯ	3 694	3 580	2 392	3 500	3 483	2 267	194	96	125	3 307	3 387	2 142
ВЕНГРИЯ	114 735	60 519	52 054	23 118	12 360	13 979	91 617	88	38 075	50	-14	66
ГЕРМАНИЯ	217	518	475	125	237	417	92	281	58	-68 499	-35 799	-24 097
ГРЕЦИЯ	275	112	237	24	0	3	251	111	234	32	-44	359
ДАНИЯ	12 850	38 871	60 818	94	96	99	12 756	38 775	60 720	-227	-111	-231
ИРЛАНДИЯ	992	1 466	597	47	22	44	945	1 444	553	-897	-1 423	-510
ИСПАНИЯ	2 206	741	3 659	389	172	390	1 817	569	3 269	-1 428	-397	-2 879
ИТАЛИЯ	14 966	4 526	23 812	1 493	2 524	1 396	13 473	2 001	22 416	-11 980	523	-21 020
КИПР	2 848	2 762	2 689	1 610	2 316	1 001	1 238	446	1 689	372	1 871	-688
ЛАТВИЯ	7 363	610	233	3 729	335	157	3 634	275	77	96	59	80
ЛИТВА	582	498	954	109	109	5	473	497	949	-364	-496	-944
ЛЮКСЕМБУРГ	0	0	7	0	0	7	0	0	0	0	0	7
МАЛТА	5 354	4 587	4 132	82	223	960	5 272	4 364	3 172	-5 189	-4 141	-2 212
НИДЕРЛАНДЫ	10 147	10 567	4 818	7 956	5 216	1 689	2 191	5 351	3 129	5 765	-135	-1 440
ПОЛЬША	3	1	2	3	1	2	0	0	0	3	1	2
ПОРТУГАЛИЯ	4 387	4 911	6 862	4 387	4 911	6 027	0	0	835	4 387	4 911	5 192
РУМЫНИЯ	1	38	1 247	1	38	20	0	0	1 227	1	38	-1 207
СЛОВАКИЯ	984	602	729	58	22	169	926	580	560	-867	-557	-392
СЛОВЕНИЯ	475 550	347 484	396 697	31 395	29 459	52 177	444 155	318 025	344 520	-288 566	-288 566	-292 343
СОЕДИНЕННОЕ КОРОЛЕВСТВО	3 134	1 765	1 367	1 067	605	307	2 068	1 160	1 060	-1 001	-555	-753
ФИНЛЯНДИЯ	35 923	20 524	20 267	6 709	3 950	3 114	29 213	16 574	17 153	-12 624	-14 040	-14 040
ФРАНЦИЯ	24 010	11 895	27 638	430	496	488	23 580	11 399	27 150	-10 903	-26 663	-26 663
ЧЕШСКАЯ РЕСПУБЛИКА	7 615	906	4 584	179	81	13	7 602	825	3 393	-7 588	-745	-2 202
ШВЕЦИЯ	1 338	71	115	179	71	75	1 159	0	41	-980	71	34
ЭСТОНИЯ												

тыс. долларов США

thousands of U.S. Dollars

Страны АЭС	122 242	87 770	135 427	11 865	12 715	8 476	110 377	75 055	126 950	-98 512	-62 340	-118 474	APEC countries
АВСТРАЛИЯ	58	150	299	0	0	99	58	150	200	-58	-150	-101	AUSTRALIA
БРУНЕЙ-ДАРУССАЛАМ	0	0	0	0	0	0	0	0	0	0	0	0	BRUNEI DARUSSALAM
ВЬЕТНАМ	2 513	4 266	2 591	1 645	3 461	361	868	805	2 230	777	2 656	-1 869	VIETNAM
ГОНКОНГ	9 458	3 333	1 543	510	120	339	8 948	3 212	1 204	-8 438	-3 092	-866	HONG KONG, PEOPLE'S REPUBLIC OF CHINA
ИНДОНЕЗИЯ	504	546	776	488	543	773	16	4	3	473	539	770	INDONESIA
КАНАДА	2 498	2 513	2 392	354	615	1 091	2 144	1 899	1 301	-1 790	-1 284	-210	CANADA
КИТАЙ	4 082	2 300	1 985	2 178	825	1 438	1 904	1 475	547	275	-650	890	CHINA, PEOPLE'S REPUBLIC OF
КОРЕЯ, РЕСПУБЛИКА	1 428	2 749	3 522	192	2 749	726	1 091	2 514	2 796	-1 044	-2 280	-2 070	KOREA, REPUBLIC OF
МАЛАЙЗИЯ	22 329	34 215	78 048	120	376	614	22 209	33 839	77 434	-22 089	-33 464	-76 820	MALAYSIA
МЕКСИКА	40	68	135	3 660	68	135	0	0	0	40	68	135	MEXICO
НОВАЯ ЗЕЛАНДИЯ	28 385	5 087	578	0	3 327	578	24 725	1 760	0	-21 066	1 567	578	NEW ZEALAND
ПАПУА-НОВАЯ ГВИНЕЯ	0	0	0	0	0	0	0	0	0	0	0	0	PAPUA NEW GUINEA
ПЕРУ	118	21	0	118	21	0	0	0	0	118	21	0	PERU
СИНГАПУР	233	459	787	184	362	713	48	96	74	136	266	639	SINGAPORE
США	48 437	30 724	40 824	2 029	2 694	586	46 408	28 031	40 238	-44 380	-25 337	-39 652	UNITED STATES
ТАИЛАНД	3	50	37	3	0	0	0	50	37	3	-50	-37	THAILAND
ТАЙВАНЬ (КИТАЙ)	1	5	0	0	0	0	1	5	0	-1	-5	0	CHINESE TAIPEI
ФИЛИППИНЫ	0	0	185	0	0	185	0	0	0	0	0	185	PHILIPPINES
ЧИЛИ	0	0	0	0	0	0	0	0	0	0	0	0	CHILE
ЯПОНИЯ	2 155	1 283	1 725	343	69	839	1 812	1 214	886	-1 469	-1 144	-47	JAPAN
Прочие страны	235 609	153 738	143 283	16 781	33 712	25 843	218 827	120 026	117 441	-202 046	-86 314	-91 398	Other countries
АЛБАНИЯ	0	0	0	0	0	0	0	0	0	0	0	0	ALBANIA
БАГАМЫ	14	0	0	14	0	0	0	0	0	14	0	0	BAHAMAS, THE
БЕЛИЗ	32	3	810	32	3	24	0	0	786	32	3	-762	BELIZE
БОСНИЯ И ГЕРЦЕГОВИНА	0	0	0	0	0	0	0	0	0	0	0	0	BOSNIA AND HERZEGOVINA
ВИРТИНСКИЕ ОСТРОВА, БРИТАНСКИЕ	1 563	247	19	1 547	247	16	16	0	3	1 531	247	14	BRITISH VIRGIN ISLANDS
ГИБРАЛТАР	2	0	57	2	0	57	0	0	0	2	0	57	GIBRALTAR
ГРУЗИЯ	0	329	1 501	0	328	1 434	0	1	68	0	326	0	GEORGIA
ЕГИПЕТ	28	262	1 286	25	22	438	2	239	848	23	-217	-411	EGYPT
ИЗРАИЛЬ	20	8	0	15	0	0	6	8	0	9	-8	0	ISRAEL
ИНДИЯ	2 515	3 378	3 670	1 249	1 945	2 280	1 266	1 433	1 390	-17	512	890	INDIA
ИРАН, ИСЛАМСКАЯ РЕСПУБЛИКА	318	31	0	318	31	0	0	0	0	318	31	0	IRAN, ISLAMIC REPUBLIC OF
ИСЛАНДИЯ	0	0	0	0	0	0	0	0	0	0	0	0	ICELAND
ЛИВАН	6	5	38	6	5	38	0	0	0	6	5	38	LEBANON
РЕСПУБЛИКА МАКЕДОНИЯ	0	0	223	0	0	223	0	0	0	0	0	223	MACEDONIA, FORMER YUGOSLAV REPUBLIC OF
МОНГОЛИЯ	123	255	39	123	32	39	0	224	0	123	-192	39	MONGOLIA
НОРВЕГИЯ	1 131	860	494	97	26	113	1 034	834	381	-937	-809	-268	NORWAY
ОБЪЕДИНЕННЫЕ АРАБСКИЕ ЭМИРАТЫ	1 491	4 182	3 550	1 480	3 661	2 152	10	521	1 398	1 470	3 140	754	UNITED ARAB EMIRATES
ПАНАМА	95	29	93	95	29	93	0	0	0	95	29	93	PANAMA
СЕЙШЕЛЫ	0	0	0	0	0	0	0	0	0	0	0	0	SEYCHELLES
СЕРБИЯ	390	437	1 844	348	333	1 819	42	104	25	306	229	1 794	SERBIA, REPUBLIC OF
ТУРЦИЯ	9 684	7 837	6 707	716	389	724	8 968	7 448	5 983	-8 251	-7 059	-5 259	TURKEY
ХОРВАТИЯ	2	2	18	0	2	18	2	0	1	-2	2	17	CROATIA
ЧЕРНОГОРИЯ	1 092	44	64	0	44	64	1 092	0	0	-1 092	44	64	MONTENEGRO, REPUBLIC OF
ШВЕЙЦАРИЯ	79 974	37 570	70 914	1 907	3 301	1 820	78 067	34 268	69 093	-76 160	-30 967	-67 273	SWITZERLAND
Другие страны	137 129	98 259	51 958	8 806	23 314	14 492	128 323	74 945	37 465	-119 517	-51 631	-22 973	Residual countries
Услуги, не распределенные по отдельным странам	788	2 121	84	784	2 114	73	4	7	11	781	2 108	62	Services not allocated geographically
Страны ОЭСР	927 071	626 675	734 817	90 476	67 657	82 598	836 595	559 018	652 219	-746 119	-491 361	-569 622	Memorandum: OECD countries

8.5 Страхование услуг по страхованию
↳ Вспомогательные услуги по страхованию

Insurance services
↳ Auxiliary services

8.5

тыс. долларов США thousands of U.S. Dollars

	оборот - turnover			экспорт - exports			импорт - imports			сальдо - balance		
	2008	2009	2010	2008	2009	2010	2008	2009	2010	2008	2009	2010
Всего	72 924	77 622	101 116	26 559	38 276	43 414	46 365	39 346	57 702	-19 807	-1 070	-14 289
в том числе:												
Страны СНГ	6 224	3 021	3 529	3 951	2 000	2 693	2 273	1 020	836	1 678	980	1 857
в том числе:												
Страны ЕвразЭС	2 718	1 235	2 093	2 452	957	1 932	266	278	164	2 186	679	1 768
БЕЛАРУСЬ	1 683	443	985	1 589	443	985	94	0	0	1 495	443	985
КАЗАХСТАН	973	717	1 078	830	481	940	143	236	138	688	246	803
КИРГИЗИЯ	37	64	17	23	26	0	13	38	17	10	-12	-17
ТАДЖИКИСТАН	12	11	16	6	7	7	9	5	9	-1	2	-3
УЗБЕКИСТАН	14	0	0	4	0	0	9	0	0	-5	0	0
Прочие страны	3 506	1 786	1 434	1 499	1 043	761	2 007	743	673	-509	301	89
АЗЕРБАЙДЖАН	89	108	165	79	97	146	10	11	19	69	86	128
АРМЕНИЯ	23	31	66	20	29	37	4	3	29	16	26	8
ГРУЗИЯ	5	172	0	4	171	0	2	2	0	2	169	0
МОЛДОВА, РЕСПУБЛИКА	141	185	164	135	100	131	7	85	33	128	15	99
ТУРКМЕНИЯ	24	0	0	0	0	0	24	0	0	-24	0	0
УКРАИНА	3 220	1 249	971	1 261	635	404	1 959	614	567	-698	21	-164
УЗБЕКИСТАН	3	40	68	0	12	43	3	28	25	-2	-16	18
Услуги, не распределенные по отдельным странам	0	0	0	0	0	0	0	0	0	0	0	0
Страны дальнего зарубежья	66 700	74 601	97 587	22 608	36 275	40 721	44 092	38 326	56 866	-21 484	-2 050	-16 145
в том числе:												
Страны ЕС	52 893	45 861	69 566	15 348	21 482	26 695	37 545	24 379	42 871	-22 198	-2 897	-16 176
АВСТРИЯ	679	894	1 481	538	663	1 197	141	232	284	397	431	914
БЕЛЬГИЯ	2 075	2 308	4 373	1 210	1 189	2 611	865	1 119	1 762	345	70	849
БОЛГАРИЯ	2 183	1 238	770	1	11	47	2 182	1 226	723	-2 180	-1 215	-676
ВЕНГРИЯ	248	164	134	118	105	51	129	59	83	11	46	-32
ГЕРМАНИЯ	5 176	12 660	26 122	2 895	2 886	3 716	2 281	9 774	22 406	615	-6 888	-18 690
ГРЕЦИЯ	331	399	354	120	262	91	211	137	263	-90	125	-172
ДАНИЯ	174	95	51	83	53	25	90	42	26	-7	11	-1
ИРЛАНДИЯ	40	31	680	11	8	44	28	23	636	-17	-15	-593
ИСПАНИЯ	266	303	99	23	160	19	243	144	80	-221	16	-61
ИТАЛИЯ	207	320	2 543	100	246	1 233	107	74	1 310	-7	171	-77
КИПР	2 901	3 232	2 019	459	1 179	1 355	2 442	2 053	665	-1 983	-874	690
ЛАТВИЯ	2 219	1 942	499	747	631	82	1 472	1 311	418	-725	-681	-336
ЛИТВА	1 051	452	991	650	222	775	401	230	216	249	-8	559
ЛЮКСЕМБУРГ	200	84	195	153	84	106	47	0	88	106	84	18
МАЛЬТА	23	70	91	10	66	85	13	4	7	-3	62	78
НИДЕРЛАНДЫ	608	1 697	1 024	419	1 386	939	189	311	86	229	1 075	853
ПОЛЬША	10 790	330	610	425	105	246	10 365	225	364	-9 940	-120	-118
ПОРТУГАЛИЯ	0	12	11	0	0	2	0	12	9	0	-12	-7
РУМЫНИЯ	13	20	461	0	1	273	13	19	188	-13	-18	85
СЛОВАКИЯ	0	0	5	0	0	2	0	0	3	0	0	-1
СЛОВЕНИЯ	19	1	22	11	0	3	8	1	19	3	-1	-16
СОЕДИНЕННОЕ КОРОЛЕВСТВО	16 446	12 993	21 833	5 163	8 510	11 548	11 284	4 483	10 285	-6 121	4 027	1 262
ФИНЛЯНДИЯ	784	794	1 508	640	549	531	144	245	977	497	305	-446
ФРАНЦИЯ	6 134	4 264	2 688	1 447	3 042	1 152	4 687	1 222	1 536	-3 239	1 820	-384
ЧЕШСКАЯ РЕСПУБЛИКА	81	830	75	7	34	16	74	796	59	-66	-762	-43
ШВЕДИЯ	105	225	559	58	27	465	47	198	93	-171	372	372
ЭСТОНИЯ	140	502	369	58	62	84	82	440	285	-24	-377	-202

Страны АЭС	2 239	7 061	11 183	1 001	2 878	3 059	1 237	4 183	8 125	-236	-1 305	-5 066	APEC countries
АВСТРАЛИЯ	46	2 233	1	0	12	1	46	2 221	0	-46	-2 209	1	AUSTRALIA
БРУНЕЙ-ДАРУССАЛАМ	0	0	0	0	0	0	0	0	0	0	0	0	BRUNEI DARUSSALAM
ВЬЕТНАМ	1	2	34	0	0	0	1	2	24	-1	-13	-1	VIETNAM
ГОНКОНГ	75	474	526	58	388	419	17	85	108	40	303	311	HONG KONG, PEOPLE'S REPUBLIC OF CHINA
ИНДОНЕЗИЯ	62	481	56	60	479	55	2	2	1	58	477	54	INDONESIA
КАНАДА	103	150	278	89	150	271	14	2	6	75	150	265	CANADA
КИТАЙ	90	1 552	80	8	111	12	82	1 441	68	-74	-1 330	-56	CHINA, PEOPLE'S REPUBLIC OF
КОРЕЯ, РЕСПУБЛИКА	97	98	158	36	27	64	62	71	94	-26	-45	-29	KOREA, REPUBLIC OF
МАЛАЙЗИЯ	3	291	7 299	3	282	78	0	8	7 221	3	274	-7 142	MALAYSIA
МЕКСИКА	0	0	0	0	0	0	0	0	0	0	0	0	MEXICO
НОВАЯ ЗЕЛАНДИЯ	16	17	15	5	17	15	11	0	0	-6	17	15	NEW ZEALAND
ПАПУА-НОВАЯ ГВИНЕЯ	0	0	0	0	0	0	0	0	0	0	0	0	PAPUA NEW GUINEA
ПЕРУ	0	4	7	0	0	0	0	4	7	0	-4	-7	PERU
СИНГАПУР	236	282	166	119	192	66	118	90	100	1	103	-34	SINGAPORE
США	1 394	1 086	2 181	583	859	1 900	811	228	281	-227	631	1 619	UNITED STATES
ТАИЛАНД	44	6	4	1	2	0	43	5	4	-42	-3	-4	THAILAND
ТАЙВАНЬ (КИТАЙ)	8	9	3	5	4	2	3	6	0	2	-2	2	CHINESE TAIPEI
ФИЛИППИНЫ	0	4	24	0	3	20	0	1	3	0	2	17	PHILIPPINES
ЧИЛИ	0	1	0	0	1	0	0	0	0	0	1	0	CHILE
ЯПОНИЯ	62	372	352	35	352	144	28	20	208	7	332	-64	JAPAN
Прочие страны	8 959	17 905	15 635	4 240	8 346	9 796	4 719	9 559	5 839	-480	-1 214	3 956	Other countries
АЛБАНИЯ	0	6	29	0	6	29	0	0	0	0	6	29	ALBANIA
БАГАМБЫ	21	9	25	7	5	3	14	4	22	-7	1	-20	BAHAMAS, THE
БЕЛИЗ	321	312	250	85	35	102	236	277	148	-150	-242	-47	BELIZE
БОСНИЯ И ГЕРЦЕГОВИНА	0	0	0	0	0	0	0	0	0	0	0	0	BOSNIA AND HERZEGOVINA
ВИРТИНСКИЕ ОСТРОВА, БРИТАНСКИЕ	1 975	3 322	3 403	112	736	643	1 862	2 585	2 761	-1 750	-1 849	-2 118	BRITISH VIRGIN ISLANDS
ГИБРАЛТАР	35	125	66	35	125	65	0	0	1	35	125	63	GIBALTAR
ГРУЗИЯ	0	33	67	0	32	67	0	1	0	0	32	67	GEORGIA
ЕГИПЕТ	161	165	698	0	26	57	161	139	640	-161	-113	-583	EGYPT
ИЗРАИЛЬ	55	439	369	40	225	274	15	214	95	26	11	179	ISRAEL
ИНДИЯ	57	894	316	5	27	40	53	867	276	-48	-841	-236	INDIA
ИРАН, ИСЛАМСКАЯ РЕСПУБЛИКА	0	36	23	0	33	0	3	3	23	0	29	-23	IRAN, ISLAMIC REPUBLIC OF
ИСЛАНДИЯ	0	0	2	0	0	2	0	0	0	0	0	2	ICELAND
ЛИВАН	29	42	7	0	8	6	29	35	2	-29	-27	4	LEBANON
РЕСПУБЛИКА МАКЕДОНИЯ	0	0	2	0	0	2	0	0	0	0	0	2	MACEDONIA, FORMER YUGOSLAV REPUBLIC OF
МОНГОЛИЯ	0	32	0	0	32	0	0	0	0	0	32	0	MONGOLIA
НОРВЕГИЯ	177	427	336	83	119	111	94	308	225	-11	-188	-114	NORWAY
ОБЪЕДИНЕННЫЕ АРАБСКИЕ ЭМИРАТЫ	71	132	231	58	125	178	13	7	53	45	118	125	UNITED ARAB EMIRATES
ПАНАМА	705	165	352	640	69	212	66	95	140	574	-26	72	PANAMA
СЕЙШЕЛЫ	678	2	0	0	2	0	678	0	0	-678	2	0	SEYCHELLES
СЕРБИЯ	138	3	82	101	2	74	37	1	8	64	1	66	SERBIA, REPUBLIC OF
ТУРЦИЯ	793	889	1 006	565	375	183	228	514	823	337	-139	-640	TURKEY
ХОРВАТИЯ	12	24	7	1	14	3	11	9	4	-10	5	-1	CROATIA
ЧЕРНОГОРИЯ	210	13	4	0	0	0	210	13	4	-210	-13	-4	MONTENEGRO, REPUBLIC OF
ШВЕЙЦАРИЯ	3 047	5 873	5 528	2 311	5 675	5 152	736	198	376	1 575	5 476	4 776	SWITZERLAND
Другие страны	472	4 961	2 832	195	674	2 594	277	4 287	238	-82	-3 613	2 356	Residual countries
Услуги, не распределенные по отдельным странам	2 609	3 774	1 203	2 019	3 570	1 172	590	204	31	1 430	3 366	1 140	Services not allocated geographically
Справочно:													Memorandum:
Страны ОЭСР	50 082	49 548	74 588	17 120	26 894	32 112	32 962	22 654	42 475	-15 842	4 239	-10 363	OECD countries

	оборот - turnover				экспорт - exports				импорт - imports				сальдо - balance			
	2008	2009	2010	2010	2008	2009	2010	2010	2008	2009	2010	2008	2009	2010	2010	
Всего	3 399 394	2 517 639	2 773 732	2 773 732	1 319 584	1 032 064	1 053 451	1 720 281	2 079 810	1 485 575	1 710 910	-760 226	-453 512	-666 830	Total	
в том числе:															of which:	
Страны СНГ	82 835	59 688	65 991	65 991	44 195	41 502	56 621	9 371	38 640	18 186	0	5 555	23 316	47 250	CIS countries	
в том числе:															of which:	
Страны ЕвразЭС	60 710	42 451	37 533	37 533	25 560	27 368	30 349	7 183	35 150	15 083	0	-9 590	12 284	23 166	<i>EAEC countries</i>	
БЕЛАРУСЬ	16 338	18 729	22 235	22 235	14 038	16 830	19 935	2 300	2 300	1 900	0	11 738	14 930	17 635	BELARUS	
КАЗАХСТАН	38 902	21 251	11 568	11 568	6 279	8 174	6 772	4 796	32 624	13 077	0	-26 345	-4 903	1 976	KAZAKHSTAN	
КИРГИЗИЯ	1 041	1 138	1 683	1 683	1 032	1 100	1 674	9	9	38	0	1 024	1 062	1 666	KYRGYZ REPUBLIC	
ТАДЖИКИСТАН	1 794	1 333	2 046	2 046	1 783	1 265	1 968	79	11	68	0	1 772	1 196	1 889	TAJIKISTAN	
УЗБЕКИСТАН	2 634	0	0	0	2 427	0	0	0	207	0	0	2 221	0	0	UZBEKISTAN	
Прочие страны	22 125	16 911	28 458	28 458	18 635	14 134	26 271	2 187	3 490	2 777	0	15 145	11 357	24 084	<i>Other countries</i>	
АЗЕРБАЙДЖАН	1 847	1 785	4 365	4 365	1 547	1 532	3 752	613	299	253	0	1 248	1 280	3 139	AZERBAIJAN, REPUBLIC OF	
АРМЕНИЯ	3 383	1 775	1 311	1 311	3 128	1 604	1 175	136	255	171	0	2 872	1 433	1 039	ARMENIA, REPUBLIC OF	
ГРУЗИЯ	945	226	0	0	810	214	0	0	135	12	0	675	202	0	GEORGIA	
МОЛДОВА, РЕСПУБЛИКА	1 413	2 761	2 017	2 017	1 069	1 592	1 350	667	344	1 169	0	724	423	683	MOLDOVA	
ТУРКМЕНИЯ	333	381	269	269	110	144	96	173	222	237	0	-112	-93	-78	TURKMENISTAN	
УКРАИНА	13 934	6 685	17 493	17 493	11 703	6 002	16 985	508	2 231	682	0	9 472	5 320	16 476	UKRAINE	
УЗБЕКИСТАН	271	3 299	3 004	3 004	268	3 046	2 914	90	2	253	0	266	2 793	2 825	UZBEKISTAN	
Услуги, не распределенные по отдельным странам	0	326	0	0	0	0	0	0	0	326	0	0	-326	0	<i>Services not allocated geographically</i>	
Страны дальнего зарубежья	3 316 559	2 457 951	2 707 741	2 707 741	1 275 389	990 562	996 830	1 710 910	2 041 170	1 467 390	1 710 910	-765 781	-476 828	-714 080	Non-CIS countries	
в том числе:															of which:	
Страны ЕС	2 456 886	1 866 888	1 828 819	1 828 819	974 554	760 557	629 457	1 199 362	1 482 332	1 106 331	1 199 362	-507 778	-345 773	-569 905	<i>EU countries</i>	
АВСТРИЯ	55 877	44 161	62 693	62 693	17 157	9 952	20 870	41 823	38 721	34 209	0	-21 564	-24 257	-20 953	AUSTRIA	
БЕЛЬГИЯ	51 525	37 745	44 091	44 091	11 385	5 905	8 848	35 242	40 140	31 840	0	-28 756	-25 936	-26 394	BELGIUM	
БОЛГАРИЯ	778	311	551	551	766	306	548	3	12	5	0	754	301	546	BULGARIA	
ВЕНГРИЯ	4 482	1 450	2 600	2 600	2 323	1 251	1 427	1 173	2 160	200	0	163	1 051	253	HUNGARY	
ГЕРМАНИЯ	277 817	295 633	386 208	386 208	44 280	30 056	29 988	356 221	233 538	265 577	0	-189 258	-235 522	-326 233	GERMANY	
ГРЕЦИЯ	1 284	664	623	623	287	265	339	285	997	399	0	-711	-134	54	GREECE	
ДАНИЯ	3 996	3 154	3 228	3 228	709	1 996	1 090	2 139	3 287	1 158	0	-2 578	839	-1 049	DENMARK	
ИРЛАНДИЯ	39 613	6 510	34 510	34 510	6 161	5 175	3 978	30 532	33 453	1 335	0	-27 292	3 840	-26 554	IRELAND	
ИСПАНИЯ	1 425	954	8 531	8 531	306	288	1 082	7 449	1 118	667	0	-812	-379	-6 366	SPAIN	
ИТАЛИЯ	18 415	11 731	12 039	12 039	1 582	1 823	4 742	16 833	16 833	9 908	0	-15 251	-8 085	-2 556	ITALY	
КИПР	497 797	239 931	229 971	229 971	454 612	143 395	173 759	56 212	43 185	96 536	0	411 427	46 859	117 546	CYPRUS	
ЛАТВИЯ	3 084	1 207	2 490	2 490	2 295	792	1 935	554	789	415	0	1 505	377	1 381	LATVIA	
ЛИТВА	830	686	684	684	610	393	471	213	219	292	0	391	101	259	LITHUANIA	
ЛЮКСЕМБУРГ	190 533	113 129	76 002	76 002	35 792	25 792	19 807	56 195	154 785	87 337	0	-119 036	-61 545	-36 388	LUXEMBOURG	
МАЛЬТА	81	117	2 044	2 044	77	42	2 040	4	4	75	0	73	-33	2 036	MALTA	
НИДЕРЛАНДЫ	164 565	146 916	72 120	72 120	15 612	25 848	22 626	49 495	148 953	121 069	0	-133 341	-95 221	-26 869	NETHERLANDS, KINGDOM OF THE NETHERLANDS	
ПОЛЬША	3 814	3 034	2 587	2 587	785	812	1 005	1 582	3 029	2 222	0	-2 243	-1 410	-577	POLAND	
ПОРТУГАЛИЯ	93	87	114	114	92	65	103	11	1	22	0	91	43	92	PORTUGAL	
РУМЫНИЯ	2 206	194	447	447	112	193	436	10	2 094	1	0	-1 981	192	426	ROMANIA	
СЛОВАКИЯ	236	214	584	584	122	185	579	4	114	29	0	9	156	575	SLOVAK REPUBLIC	
СЛОВЕНИЯ	1 810	517	687	687	363	191	183	504	1 447	327	0	-1 084	-136	-321	SLOVENIA	
СОЕДИНЕННОЕ КОРОЛЕВСТВО	874 591	787 716	584 335	584 335	356 408	488 320	299 637	284 698	518 184	299 397	0	-161 776	188 923	14 938	UNITED KINGDOM	
ФИНИЛДИЯ	15 057	11 118	10 113	10 113	3 002	1 226	2 069	8 044	12 054	9 891	0	-9 052	-8 665	-5 974	FINLAND	
ФРАНЦИЯ	186 007	135 201	222 234	222 234	15 699	12 334	23 431	198 804	170 308	122 866	0	-154 609	-110 532	-175 373	FRANCE	
ЧЕШСКАЯ РЕСПУБЛИКА	10 484	5 085	6 669	6 669	1 043	755	918	5 751	9 442	4 330	0	-8 399	-3 575	-4 833	CZECH REPUBLIC	
ШВЕЦИЯ	17 620	14 345	12 747	12 747	2 079	2 606	7 029	15 540	15 540	11 739	0	-13 461	1 311	1 311	SWEDEN	
ЭСТОНИЯ	32 865	5 077	49 916	49 916	939	592	518	49 398	31 926	4 485	0	-30 987	-3 892	-48 880	ESTONIA	

тыс.с. долларов США thousands of U.S. Dollars

Страны АЭС	488 282	317 769	321 644	1 604 39	120 421	96 235	327 843	197 348	225 409	-167 403	-76 927	-129 175	APEC countries
АВСТРАЛИЯ	306	206	479	292	186	429	15	20	50	277	166	379	AUSTRALIA
БРУНЕЙ-ДАРУССАЛАМ	4	35	6	4	35	6	0	0	0	4	35	6	BRUNEI DARUSSALAM
ВЬЕТНАМ	305	838	253	299	274	242	6	564	11	292	-290	231	VIETNAM
ГОНКОНГ	8 069	6 438	3 407	6 344	2 270	2 753	1 725	4 168	654	4 619	-1 898	2 099	HONG KONG, PEOPLE'S REPUBLIC OF CHINA
ИНДОНЕЗИЯ	53	287	131	45	46	59	9	240	71	36	-194	-12	INDONESIA
КАНАДА	4 187	1 892	5 107	1 415	1 134	655	2 772	758	4 452	-1 357	376	-3 797	CANADA
КИТАЙ	5 970	26 431	27 551	4 018	2 543	2 378	1 952	23 888	25 173	2 067	-21 346	-22 795	CHINA, PEOPLE'S REPUBLIC OF
КОРЕЯ, РЕСПУБЛИКА	7 073	6 875	6 995	1 185	830	1 309	5 888	6 045	5 686	-4 704	-5 214	-4 377	KOREA, REPUBLIC OF
МАЛАЙЗИЯ	721	2 476	1 097	78	59	128	643	2 417	969	-565	-2 358	-841	MALAYSIA
МЕКСИКА	109	33	62	20	30	89	3	15	9	-69	26	44	MEXICO
НОВАЯ ЗЕЛАНДИЯ	266	282	462	263	267	458	3	15	4	260	252	454	NEW ZEALAND
ПАПАУА-НОВАЯ ГВИНЕЯ	0	0	0	0	0	0	0	0	0	0	0	0	PAPUA NEW GUINEA
ПЕРУ	38	22	32	38	21	31	0	1	1	38	20	30	PERU
СИНГАПУР	23 541	7 429	7 437	17 437	6 633	7 119	6 103	796	317	11 334	5 838	6 802	SINGAPORE
США	387 172	241 390	261 685	127 624	105 013	79 095	259 547	136 377	182 590	-131 923	-31 364	-103 494	UNITED STATES
ТАИЛАНД	155	106	243	135	77	116	20	29	127	115	48	-11	THAILAND
ТАЙВАНЬ (КИТАЙ)	844	330	56	59	136	45	784	194	11	-725	-57	34	CHINESE TAIPEI
ФИЛИППИНЫ	37	42	109	37	42	109	0	0	1	37	42	108	PHILIPPINES
ЧИЛИ	31	32	28	30	32	28	0	0	0	30	32	28	CHILE
ЯПОНИЯ	49 400	22 625	6 505	1 116	793	1 223	48 284	21 832	5 283	-47 168	-21 040	-4 060	JAPAN
Прочие страны	344 848	191 106	423 163	129 922	101 461	257 965	214 926	89 645	1 67 199	-85 004	11 817	90 766	Other countries
АЛБАНИЯ	512	67	9	512	67	9	0	0	0	512	67	9	ALBANIA
БАГАМЫ	1 956	637	1 878	1 905	635	1 878	51	2	0	1 855	633	1 878	BAHAMAS, THE
БЕЛИЗ	3 352	4 362	3 425	1 911	1 562	1 386	1 441	2 799	2 038	470	-1 237	-652	BELIZE
БОСНИЯ И ГЕРЦЕГОВИНА	4 449	131	168	151	127	165	4 297	4	3	-4 146	123	161	BOSNIA AND HERZEGOVINA
ВИРТИНСКИЕ ОСТРОВА, БРИТАНСКИЕ	47 301	29 014	101 250	40 297	17 178	10 452	7 004	11 836	90 797	33 294	5 342	-80 345	BRITISH VIRGIN ISLANDS
ГИБРАЛТАР	1 016	2 702	762	856	2 689	762	160	12	0	696	2 677	762	GIBRALTAR
ГРУЗИЯ	0	57	416	0	57	403	0	0	13	0	57	390	GEORGIA
ЕГИПЕТ	1 370	2 032	2 707	154	182	197	1 216	1 851	2 510	-1 062	-1 669	-2 313	EGYPT
ИЗРАИЛЬ	1 156	1 077	2 426	999	733	968	156	344	1 458	843	-490	-490	ISRAEL
ИНДИЯ	131 481	6 193	5 672	1 201	911	1 379	130 280	5 282	4 293	-129 080	-4 371	-2 914	INDIA
ИРАН, ИСЛАМСКАЯ РЕСПУБЛИКА	525	626	1 697	262	256	1 324	263	370	373	0	-115	951	IRAN, ISLAMIC REPUBLIC OF
ИСЛАНДИЯ	42	29	20	17	19	20	25	10	0	-8	9	20	ICELAND
ЛИВАН	2 598	386	239	2 140	73	153	458	313	86	1 683	-240	67	LEBANON
РЕСПУБЛИКА МАКЕДОНИЯ	107	81	82	105	73	80	2	7	2	103	66	77	MACEDONIA, FORMER YUGOSLAV REPUBLIC OF
МОНГОЛИЯ	339	539	97	338	534	97	1	5	1	337	529	96	MONGOLIA
НОРВЕГИЯ	767	2 156	1 072	347	379	319	420	1 777	753	-1 397	-434	-434	NORWAY
ОБЪЕДИНЕННЫЕ АРАБСКИЕ ЭМИРАТЫ	2 039	3 728	3 978	151	287	653	1 888	3 442	3 325	-1 737	-3 155	-2 673	UNITED ARAB EMIRATES
ПАНАМА	3 936	680	1 646	3 859	661	1 625	77	19	21	3 781	642	1 604	PANAMA
СЕЙШЕЛЫ	2 993	1 123	2 130	2 992	1 122	2 112	1	1	19	2 991	1 121	2 093	SEYCHELLES
СЕРБИЯ	2 514	2 012	3 511	2 442	1 416	2 805	72	596	706	2 369	820	2 098	SERBIA, REPUBLIC OF
ТУРЦИЯ	13 750	9 521	6 939	10 661	6 799	5 788	3 090	2 722	1 151	7 571	4 077	4 638	TURKEY
ХОРВАТИЯ	263	353	269	256	348	266	7	5	3	250	344	264	CROATIA
ЧЕРНОГОРИЯ	265	87	91	265	81	90	0	6	0	265	75	90	MONTENEGRO, REPUBLIC OF
ШВЕЙЦАРИЯ	67 366	62 723	73 944	30 287	24 042	34 007	37 079	38 680	39 937	-6 792	-14 638	-5 931	SWITZERLAND
Другие страны	54 751	60 789	210 735	27 813	41 228	191 027	26 938	19 561	19 707	875	21 667	171 320	Residual countries
Услуги, не распределенные по отдельным странам	26 543	82 188	132 113	10 474	8 122	13 173	16 069	74 066	118 940	-5 596	-65 944	-105 767	Services not allocated geographically
Страны ОЭСР	2 447 874	1 966 581	1 907 965	688 005	754 145	573 993	1 759 868	1 212 436	1 333 972	-1 071 863	-458 291	-759 979	Memorandum: OECD countries

10 Компьютерные и информационные услуги

Computer and information services 10

	оборот - turnover			экспорт - exports			импорт - imports			сальдо - balance		
	2008	2009	2010	2008	2009	2010	2008	2009	2010	2008	2009	2010
Всего	3 067 940	2 719 747	3 242 600	1 643 558	1 290 721	1 358 881	1 424 382	1 429 026	1 883 719	219 175	-138 304	-524 839
в том числе:												
Страны СНГ	170 296	123 014	149 917	116 110	92 925	105 172	54 186	30 089	44 745	61 924	62 836	60 427
в том числе:												
Страны ЕврАзЭС	117 942	86 803	108 801	76 412	58 457	67 794	41 530	28 346	41 007	34 882	30 111	26 788
БЕЛАРУСЬ	53 913	41 773	53 839	15 412	14 502	16 739	38 501	27 270	37 100	-23 089	-12 768	-20 361
КАЗАХСТАН	46 813	35 123	44 862	44 417	34 212	41 495	2 396	910	3 367	42 021	33 302	38 128
КИРГИЗИЯ	9 511	4 813	4 513	9 395	4 670	4 002	116	143	511	9 279	4 527	3 492
ТАДЖИКИСТАН	4 446	5 095	5 586	4 210	5 072	5 558	236	23	29	3 973	5 049	5 529
УЗБЕКИСТАН	3 259	0	0	2 978	0	0	281	0	0	2 697	0	0
Прочие страны	52 354	36 211	41 116	39 698	34 468	37 378	12 656	1 743	3 739	27 042	32 725	33 639
АЗЕРБАЙДЖАН	6 112	4 105	3 591	5 428	3 752	3 189	685	353	402	4 743	3 398	2 787
АРМЕНИЯ	3 538	2 074	2 715	3 199	1 723	2 070	338	351	645	2 861	1 373	1 425
ГРУЗИЯ	3 201	755	0	2 580	722	0	621	32	0	1 959	690	0
МОЛДОВА, РЕСПУБЛИКА	2 760	1 599	1 805	2 196	1 423	1 392	564	176	413	1 631	1 247	979
ТУРКМЕНИЯ	421	699	251	405	685	236	16	14	15	389	671	222
УКРАИНА	35 860	23 090	29 688	25 451	22 407	27 846	10 409	683	1 841	15 042	21 724	26 005
УЗБЕКИСТАН	462	3 889	3 067	440	3 756	2 644	22	134	423	417	3 622	2 222
Услуги, не распределенные по отдельным странам	0	0	0	0	0	0	0	0	0	0	0	0
Страны дальнего зарубежья	2 897 644	2 596 733	3 092 683	1 527 448	1 197 796	1 253 709	1 370 197	1 398 936	1 838 974	157 251	-201 140	-585 265
в том числе:												
Страны ЕС	1 835 902	1 653 164	2 013 199	764 664	566 800	601 448	1 071 238	1 086 364	1 411 751	-306 574	-519 564	-810 304
АВСТРИЯ	46 213	53 047	70 523	9 727	15 591	14 835	36 486	37 456	55 688	-26 759	-21 865	-40 854
БЕЛЬГИЯ	17 824	19 961	16 640	10 922	8 941	5 863	6 902	11 020	10 777	4 021	-2 079	-4 914
БОЛГАРИЯ	2 648	1 724	1 829	396	336	834	2 252	1 388	995	-1 856	-1 052	-161
ВЕНГРИЯ	4 633	5 331	4 844	1 528	1 117	1 263	3 104	4 215	3 581	-1 576	-3 098	-2 318
ГЕРМАНИЯ	349 173	373 712	433 872	95 828	103 543	113 019	253 345	270 169	320 854	-157 517	-166 625	-207 835
ГРЕЦИЯ	1 018	957	578	526	478	247	492	478	332	34	0	-85
ДАНИЯ	13 741	14 867	13 749	7 225	7 596	7 419	6 517	7 271	6 330	708	325	1 089
ИРЛАНДИЯ	397 419	281 775	319 820	179 256	91 938	53 013	218 163	189 836	266 807	-38 907	-97 898	-213 794
ИСПАНИЯ	15 954	18 355	18 340	2 546	4 348	5 443	13 408	14 007	12 897	-10 861	-9 660	-7 454
ИТАЛИЯ	11 977	11 941	18 987	4 988	5 240	6 326	6 989	6 701	12 661	-2 001	-1 461	-6 334
КИПР	90 210	83 739	142 428	31 755	32 709	46 802	58 456	51 030	95 626	-26 701	-18 321	-48 824
ЛАТВИЯ	10 179	9 486	8 805	4 728	3 491	2 780	5 450	5 995	6 025	-722	-2 504	-3 244
ЛИТВА	3 895	2 036	2 306	2 265	914	1 040	1 630	1 122	1 266	635	-207	-226
ЛЮКСЕМБУРГ	9 675	2 869	2 724	372	957	917	9 303	1 912	1 807	-8 931	-956	-890
МАЛЬТА	4 924	4 071	4 432	4 547	3 855	4 196	3 777	215	236	4 170	3 640	3 960
НИДЕРЛАНДЫ	137 461	149 496	193 151	39 574	39 296	50 682	97 887	110 200	142 469	-58 313	-70 904	-91 787
ПОЛЬША	12 394	18 495	12 773	6 420	6 897	2 049	5 974	11 598	10 724	446	-4 701	-8 675
ПОРТУГАЛИЯ	198	657	455	54	33	34	144	625	421	-90	-592	-387
РУМЫНИЯ	2 456	2 197	3 184	2 211	1 477	2 780	245	720	404	1 965	757	2 377
СЛОВАКИЯ	1 377	9 542	72 072	818	4 880	67 949	559	4 662	4 123	259	218	63 826
СЛОВЕНИЯ	1 171	1 658	1 757	722	945	304	995	713	1 452	-274	232	-1 148
СОЕДИНЕННОЕ КОРОЛЕВСТВО	466 918	374 356	372 046	283 591	170 953	140 415	183 328	203 403	231 632	100 263	-32 450	-91 217
ФИЛИППИНЫ	38 128	36 206	55 161	18 678	17 359	11 334	19 449	18 848	43 827	-771	-1 489	-32 493
ФРАНЦИЯ	72 878	63 532	79 237	26 270	19 461	17 807	46 608	44 071	61 430	-20 338	-24 610	-43 623
ЧЕШСКАЯ РЕСПУБЛИКА	41 837	30 630	37 025	12 935	2 313	9 766	29 802	28 317	27 259	-17 766	-26 005	-17 493
ШВЕДИЯ	65 421	78 422	121 178	15 027	20 253	33 140	49 493	58 169	88 038	-33 566	-37 916	-54 898
ЭСТОНИЯ	15 632	4 101	5 283	1 753	1 879	1 192	13 879	2 222	4 091	-12 126	-344	-2 899
НИДЕРЛАНДЫ, КОРОЛЕВСТВО												
ПОЛЬША												
ПОРТУГАЛИЯ												
РУМЫНИЯ												
СЛОВАКИЯ												
СЛОВЕНИЯ												
СОЕДИНЕННОЕ КОРОЛЕВСТВО												
ФИЛИППИНЫ												
ФРАНЦИЯ												
ЧЕШСКАЯ РЕСПУБЛИКА												
ШВЕДИЯ												
ЭСТОНИЯ												

тыс. долларов США

thousands of U.S. Dollars

Страны АЭС	723 395	658 222	742 966	583 933	499 807	497 363	139 462	158 415	245 603	444 471	341 392	251 759	АPEC countries
АВСТРАЛИЯ	4 957	3 967	4 999	1 896	1 636	1 917	3 061	2 330	3 082	-1 164	-694	-1 165	AUSTRALIA
БРУНЕЙ-ДАРУССАЛАМ	9	0	1	9	0	1	0	0	0	9	0	1	BRUNEI DARUSSALAM
ВЬЕТНАМ	134	80	128	112	70	70	22	10	59	91	60	11	VIETNAM
ГОНКОНГ	10 840	5 908	10 270	7 276	2 762	6 951	3 564	3 147	3 319	3 711	-385	3 632	HONG KONG, PEOPLE'S REPUBLIC OF CHINA
ИНДОНЕЗИЯ	4	3	4	3	3	4	0	0	0	3	3	4	INDONESIA
КАНАДА	31 322	26 064	18 064	27 937	22 938	15 139	3 385	3 125	2 925	24 552	19 813	12 214	CANADA
КИТАЙ	17 909	12 527	35 669	11 551	5 467	2 293	6 358	7 060	33 376	5 193	-1 592	-31 084	CHINA, PEOPLE'S REPUBLIC OF
КОРЕЯ, РЕСПУБЛИКА	8 335	7 215	20 837	2 715	2 166	1 840	5 619	5 049	18 998	-2 904	-2 883	-17 158	KOREA, REPUBLIC OF
МАЛАЙЗИЯ	154	155	272	146	134	270	8	21	2	138	113	268	MALAYSIA
МЕКСИКА	24	49	74	24	28	6	594	21	69	24	7	-63	MEXICO
НОВАЯ ЗЕЛАНДИЯ	889	2 533	1 354	295	643	474	594	1 890	880	-299	-1 246	-406	NEW ZEALAND
ПАПАУА-НОВАЯ ГВИНЕЯ	1	0	0	1	0	0	0	0	0	1	0	0	PAPUA NEW GUINEA
ПЕРУ	0	41	41	0	40	39	0	1	2	0	39	37	PERU
СИНГАПУР	1 547	1 502	1 572	927	1 044	561	619	459	1 011	308	585	-451	SINGAPORE
США	637 077	587 666	638 290	522 292	455 732	461 024	114 785	131 934	177 266	407 507	323 799	283 758	UNITED STATES
ТАИЛАНД	125	154	146	31	54	62	94	100	84	-63	-47	-23	THAILAND
ТАЙВАНЬ (КИТАЙ)	2 649	1 574	1 821	2 618	1 369	1 525	31	205	296	2 587	1 164	1 229	CHINESE TAIPEI
ФИЛИППИНЫ	125	123	155	21	19	29	104	104	126	-82	-84	-98	PHILIPPINES
ЧИЛИ	2	2	39	2	2	1	0	0	38	2	2	-38	CHILE
ЯПОНИЯ	7 292	8 657	9 230	6 075	5 698	5 160	1 217	2 959	4 070	4 857	2 739	1 090	JAPAN
Прочие страны	297 203	249 906	305 165	157 336	117 879	147 277	139 867	132 027	157 888	17 468	-14 148	-10 611	Other countries
АЛБАНИЯ	83	117	75	82	117	75	1	0	0	81	117	75	ALBANIA
БАГАМАЫ	536	544	827	535	505	744	2	39	82	533	466	662	BAHAMAS, THE
БЕЛИЗ	3 241	1 059	594	704	114	119	2 537	944	474	-1 833	-830	-355	BELIZE
БОСНИЯ И ГЕРЦЕГОВИНА	78	195	114	65	195	114	13	0	0	52	195	114	BOSNIA AND HERZEGOVINA
ВИРТИНСКИЕ ОСТРОВА, БРИТАНСКИЕ	82 649	41 800	46 255	59 943	29 202	41 232	22 705	12 598	5 023	37 238	16 604	36 209	BRITISH VIRGIN ISLANDS
ГИБРАЛТАР	9 248	14 883	17 262	4 724	2 553	1 803	4 524	12 330	15 460	200	-9 777	-13 657	GIBRALTAR
ГРУЗИЯ	0	395	829	0	273	604	0	122	225	0	151	379	GEORGIA
ЕГИПЕТ	388	719	93	388	719	86	1	0	7	387	718	79	EGYPT
ИЗРАИЛЬ	11 951	10 118	8 912	1 730	1 734	2 605	10 221	8 384	6 307	-8 491	-6 650	-3 702	ISRAEL
ИНДИЯ	11 713	3 631	3 192	946	1 484	1 757	10 766	2 147	1 435	-9 820	-663	322	INDIA
ИРАН, ИСЛАМСКАЯ РЕСПУБЛИКА	235	66	2	211	66	1	24	0	1	187	66	0	IRAN, ISLAMIC REPUBLIC OF
ИСЛАНДИЯ	32	28	256	27	28	8	5	1	248	22	27	-241	ICELAND
ЛИВАН	282	301	116	178	158	115	104	143	1	74	124	114	LEBANON
РЕСПУБЛИКА МАКЕДОНИЯ	84	129	37	82	126	37	2	3	0	80	124	37	MACEDONIA, FORMER YUGOSLAV REPUBLIC OF
МОНГОЛИЯ	436	286	174	428	274	168	8	13	6	419	261	162	MONGOLIA
НОРВЕГИЯ	7 905	13 741	22 524	6 686	7 607	10 192	1 219	6 134	12 332	5 467	1 472	-2 140	NORWAY
ОБЪЕДИНЕННЫЕ АРАБСКИЕ ЭМИРАТЫ	2 013	2 734	2 829	1 598	2 556	2 604	415	177	225	1 183	2 379	2 379	UNITED ARAB EMIRATES
ПАНАМА	35 224	34 058	28 527	4 243	3 385	5 048	30 982	30 673	23 479	-26 739	-27 288	-18 430	PANAMA
СЕЙШЕЛЫ	3 033	1 565	4 634	2 417	1 532	4 097	616	33	536	1 802	1 499	3 561	SEYCHELLES
СЕРБИЯ	307	791	1 453	229	470	78	321	321	574	151	149	306	SERBIA, REPUBLIC OF
ТУРЦИЯ	3 530	2 990	4 367	1 569	1 373	1 744	1 961	1 617	2 623	-391	-244	-878	TURKEY
ХОРВАТИЯ	459	444	536	298	233	287	160	211	250	138	22	37	CROATIA
ЧЕРНОГОРИЯ	1 356	566	47	1 356	566	31	0	0	16	1 356	566	15	MONTENEGRO, REPUBLIC OF
ШВЕЙЦАРИЯ	81 266	79 262	135 933	33 995	28 653	51 817	47 271	50 609	84 116	-13 276	-21 956	-32 298	SWITZERLAND
Другие страны	41 154	39 484	25 578	34 902	33 958	21 109	6 252	5 526	4 469	28 651	28 432	16 639	Residual countries
Услуги, не распределенные по отдельным странам	41 145	35 441	31 353	21 515	13 310	7 621	19 630	22 131	23 731	1 885	-8 820	-16 110	Services not allocated geographically
Страны ОЭСР	2 486 869	2 276 324	2 708 766	1 319 799	1 047 696	1 093 536	1 167 070	1 228 628	1 615 229	1 52 729	-180 931	-521 693	Memorandum: OECD countries

10.1 Компьютерные и информационные услуги 10.1
↳ Компьютерные услуги

thousands of U.S. Dollars

	оборот - turnover				экспорт - exports				импорт - imports				сальдо - balance			
	2008	2009	2010	2011	2008	2009	2010	2011	2008	2009	2010	2011	2008	2009	2010	2011
Всего	2 753 733	2 424 362	2 910 722	1 34 658	1 549 307	1 212 163	1 273 275	1 637 447	344 881	-36	-364 172	Total	58 425	56 138	58 425	58 425
в том числе:																
Страны СНГ																
в том числе:																
Беларусь	107 761	78 685	98 949	134 658	69 441	52 235	62 825	36 124	38 321	26 450	36 124	31 120	25 785	26 700	26 700	EAEK countries
Беларусь	50 006	38 103	50 287	50 287	13 805	12 533	15 587	34 700	36 201	25 570	34 700	22 395	-13 038	-13 038	-13 038	Belarus
Казахстан	41 257	31 408	39 397	39 397	39 419	30 619	38 347	1 050	1 838	789	1 050	37 581	29 830	37 297	37 297	Kazakhstan
Киргизия	9 303	4 167	4 271	4 271	9 302	4 077	3 897	374	1	90	374	9 300	3 987	3 522	3 522	Kyrgyz Republic
Таджикистан	4 207	5 008	4 994	4 994	4 114	5 007	4 994	0	93	1	0	4 021	5 006	4 994	4 994	Tajikistan
Узбекистан	2 988	0	0	0	2 801	0	0	0	188	0	0	2 613	0	0	0	Uzbekistan
Прочие страны	46 016	31 888	35 709	35 709	31 121	31 121	33 717	1 993	10 893	768	1 993	24 230	30 353	31 724	31 724	Other countries
Азербайджан	5 483	3 722	3 295	3 295	5 247	3 506	3 012	282	236	216	282	5 012	3 291	2 730	2 730	Azerbaijan, Republic of
Армения	3 364	1 804	2 466	2 466	3 092	1 586	1 996	470	272	218	470	2 820	1 369	1 526	1 526	Armenia, Republic of
Грузия	2 522	693	0	0	2 478	693	0	0	44	0	0	2 434	692	0	0	Georgia
Молдова, Республика	2 371	1 428	1 647	1 647	2 070	1 355	1 342	305	301	73	305	1 769	1 282	1 036	1 036	Moldova
Туркменистан	356	484	85	85	354	484	81	4	2	0	4	351	484	77	77	Turkmenistan
Украина	31 500	20 091	25 383	25 383	21 463	19 892	24 816	567	10 037	199	567	11 426	19 692	24 249	24 249	Ukraine
Узбекистан	421	3 666	2 834	2 834	419	3 604	2 470	364	1	61	364	418	3 543	2 106	2 106	Uzbekistan
Услуги, не распределенные по отдельным странам	0	0	0	0	0	0	0	0	0	0	0	0	0	0	0	Services not allocated geographically
Страны дальнего зарубежья	2 599 956	2 313 788	2 776 063		1 444 744	1 128 807	1 176 733	1 599 330	1 155 212	1 184 981	1 599 330	289 532	-56 174	-422 596	-422 596	Non-CIS countries
в том числе:																
Страны ЕС	1 662 174	1 482 932	1 847 634		721 561	525 844	553 603	1 294 031	940 612	957 087	1 294 031	-2 195 051	-431 243	-740 428	-740 428	EU countries
Австрия	45 229	50 076	68 911		9 038	13 870	13 717	55 194	36 191	36 205	55 194	-27 153	-41 477	-41 477	Austria	
Бельгия	16 619	18 864	14 656		10 409	8 623	4 384	10 273	6 210	10 241	10 273	4 199	-1 618	-5 889	-5 889	Belgium
Болгария	2 551	1 579	1 722		317	221	776	946	2 234	1 359	946	-1 917	-1 138	-1 138	Bulgaria	
Венгрия	3 807	4 722	3 813		831	573	281	3 532	2 976	4 149	3 532	-2 145	-3 575	-3 575	Hungary	
Германия	331 800	355 191	411 899		88 875	98 508	100 562	311 337	242 926	256 683	311 337	-1 54 051	-1 58 176	-2 10 775	-2 10 775	Germany
Греция	925	903	498		485	446	225	273	439	457	273	46	-11	-48	-48	Greece
Дания	12 590	14 043	12 811		6 770	7 153	6 988	5 823	5 820	6 890	5 823	950	262	1 165	1 165	Denmark
Ирландия	396 633	280 471	318 704		179 004	91 536	52 805	265 900	217 629	188 935	265 900	-38 625	-97 400	-213 095	-213 095	Ireland
Испания	15 001	17 573	17 461		2 404	4 204	5 328	12 134	12 597	13 369	12 134	-10 194	-9 165	-6 806	-6 806	Spain
Италия	11 306	10 463	18 338		4 441	4 588	5 845	12 493	6 865	5 875	12 493	-2 424	-1 287	-6 648	-6 648	Italy
Кипр	74 609	73 867	130 329		21 291	25 416	38 463	91 866	53 317	48 450	91 866	-32 026	-23 034	-53 403	-53 403	Cyprus
Латвия	9 189	8 661	8 213		3 835	2 777	2 358	5 855	5 355	5 885	5 855	-1 520	-3 108	-3 497	-3 497	Latvia
Литва	3 473	1 837	2 083		1 987	735	881	1 202	1 486	1 101	1 202	501	-366	-320	-320	Lithuania
Люксембург	3 611	2 263	2 399		164	874	855	1 543	3 447	1 389	1 543	-3 282	-516	-688	-688	Luxembourg
Мальта	4 924	4 070	4 429		4 547	3 855	4 195	234	377	215	234	4 169	3 640	3 961	3 961	Malta
Нидерланды	132 269	138 986	184 737		36 779	34 302	45 353	139 385	95 490	104 684	139 385	-58 711	-70 382	-94 032	-94 032	Netherlands, Kingdom of the Netherlands
Польша	11 417	17 947	12 098		5 672	6 534	1 648	10 451	5 746	11 413	10 451	-74	-4 879	-8 803	-8 803	Poland
Португалия	137	644	443		25	20	23	420	112	624	420	-86	-604	-397	-397	Portugal
Румыния	2 432	2 170	3 152		2 187	1 457	2 750	401	245	714	401	1 941	743	2 349	2 349	Romania
Словакия	1 368	9 530	72 054		812	4 871	67 935	4 119	555	4 659	4 119	257	212	63 817	63 817	Slovak Republic
Словения	1 352	968	1 520		361	256	85	1 435	991	712	1 435	-629	-455	-1 351	-1 351	Slovenia
Соединенное Королевство	358 345	266 205	270 759		270 453	156 850	128 014	142 745	87 891	109 355	142 745	182 562	47 495	-14 731	-14 731	United Kingdom
Финляндия	35 304	34 589	53 787		17 618	16 663	10 749	43 039	17 686	17 926	43 039	-67	-1 264	-32 290	-32 290	Finland
Франция	67 076	57 317	72 425		24 310	17 778	15 923	26 982	42 766	39 539	26 982	-18 456	-21 761	-40 578	-40 578	France
Чешская Республика	41 316	30 229	36 531		17 744	2 029	9 549	26 982	29 572	28 200	26 982	-17 829	-26 171	-17 432	-17 432	Czech Republic
Швеция	63 778	75 859	118 735		15 712	19 961	32 819	85 917	48 066	55 898	85 917	-32 354	-35 937	-53 098	-53 098	Sweden
Эстония	15 112	3 904	5 126		1 491	1 746	1 093	4 033	13 621	2 158	4 033	-12 130	-413	-2 940	-2 940	Estonia

Страны АЭС	663 181	592 234	656 697	567 608	485 467	478 984	95 573	106 767	177 713	472 035	378 701	301 271	АPEC countries
АВСТРАЛИЯ	4 820	3 925	4 964	1 861	1 627	1 905	2 960	2 299	3 059	-1 099	-672	-1 154	AUSTRALIA
БРУНЕЙ-ДАРУССАЛАМ	9	0	0	9	0	0	0	0	0	9	0	0	BRUNEI DARUSSALAM
ВЬЕТНАМ	54	34	62	54	31	11	0	3	51	54	27	-39	VIETNAM
ГОНКОНГ	10 231	5 450	9 446	6 731	2 435	6 433	3 500	3 015	3 013	3 231	-580	3 420	HONG KONG, PEOPLE'S REPUBLIC OF CHINA
ИНДОНЕЗИЯ	0	3	1	0	3	1	0	0	0	0	3	1	INDONESIA
КАНАДА	30 708	25 730	17 667	27 542	22 816	15 048	3 166	2 915	2 620	24 377	19 901	12 428	CANADA
КИТАЙ	17 464	11 897	34 924	11 192	4 898	1 680	6 272	6 999	33 244	4 920	-2 100	-31 565	CHINA, PEOPLE'S REPUBLIC OF
КОРЕЯ, РЕСПУБЛИКА	7 656	6 951	20 508	2 504	1 964	1 638	5 152	4 987	18 870	-2 648	-3 024	-17 232	KOREA, REPUBLIC OF
МАЛАЙЗИЯ	148	153	266	145	132	264	3	21	2	142	111	262	MALAYSIA
МЕКСИКА	20	41	74	20	20	5	69	21	69	20	-2	-63	MEXICO
НОВАЯ ЗЕЛАНДИЯ	876	2 404	1 215	282	515	336	594	1 889	878	-311	-1 375	-542	NEW ZEALAND
ПАПАУ-НОВАЯ ГВИНЕЯ	0	0	0	0	0	0	0	0	0	0	0	0	PAPUA NEW GUINEA
ПЕРУ	0	39	41	0	39	39	0	0	2	0	39	37	PERU
СИНГАПУР	1 179	1 044	1 388	870	959	483	309	85	906	561	874	-423	SINGAPORE
США	582 215	525 930	557 587	509 821	444 599	446 594	72 394	81 331	110 994	437 427	363 267	335 600	UNITED STATES
ТАИЛАНД	92	109	101	4	9	17	89	100	84	-85	-91	-68	THAILAND
ТАЙВАНЬ (КИТАЙ)	2 624	1 559	1 806	2 593	1 355	1 510	31	205	296	2 562	1 150	1 214	CHINESE TAIPEI
ФИЛИППИНЫ	125	104	151	21	0	25	104	104	126	-82	-104	-102	PHILIPPINES
ЧИЛИ	1	2	37	1	2	1	0	0	36	1	2	-36	CHILE
ЯПОНИЯ	4 959	6 858	6 460	3 957	4 066	2 997	1 002	2 792	3 463	2 956	1 274	-466	JAPAN
Прочие страны	246 439	213 550	248 765	141 818	109 820	139 237	104 621	103 730	109 527	37 197	6 090	29 710	Other countries
АЛБАНИЯ	81	116	75	81	116	75	0	0	0	81	116	75	ALBANIA
БАГАМЫ	461	505	798	459	467	716	2	39	82	457	428	634	BAHAMAS, THE
БЕЛИЗ	2 852	1 009	512	323	64	81	2 528	944	431	-2 205	-880	-350	BELIZE
БОСНИЯ И ГЕРЦЕГОВИНА	39	38	44	26	38	44	13	0	0	13	38	44	BOSNIA AND HERZEGOVINA
ВИРТИНСКИЕ ОСТРОВА, БРИТАНСКИЕ	78 227	39 593	43 757	55 555	27 229	39 587	22 672	12 365	4 171	32 883	14 864	35 416	BRITISH VIRGIN ISLANDS
ГИБРАЛТАР	9 198	14 835	17 209	4 674	2 505	1 753	4 524	12 330	15 456	150	-9 824	-13 703	GIBRALTAR
ГРУЗИЯ	0	264	582	0	264	581	0	0	0	0	264	581	GEORGIA
ЕГИПЕТ	369	713	82	369	713	79	0	0	4	369	713	75	EGYPT
ИЗРАИЛЬ	9 467	9 413	8 272	1 667	1 678	2 551	7 799	7 736	5 721	-6 132	-6 058	-3 170	ISRAEL
ИНДИЯ	11 131	3 080	2 622	490	1 170	1 243	10 641	1 910	1 379	-10 151	-741	-136	INDIA
ИРАН, ИСЛАМСКАЯ РЕСПУБЛИКА	235	19	2	211	19	1	24	0	1	187	19	1	IRAN, ISLAMIC REPUBLIC OF
ИСЛАНДИЯ	9	17	254	9	17	6	0	0	248	9	17	-242	ICELAND
ЛИВАН	153	128	75	139	102	75	15	26	0	124	77	75	LEBANON
РЕСПУБЛИКА МАКЕДОНИЯ	81	128	37	79	125	37	2	3	0	77	123	37	MACEDONIA, FORMER YUGOSLAV REPUBLIC OF
МОНГОЛИЯ	302	192	87	294	179	81	8	13	6	286	167	75	MONGOLIA
НОРВЕГИЯ	7 353	13 414	22 238	6 298	7 378	9 994	1 056	6 036	12 243	5 242	1 342	-2 249	NORWAY
ОБЪЕДИНЕННЫЕ АРАБСКИЕ ЭМИРАТЫ	1 763	2 613	2 629	1 483	2 466	2 443	2 79	147	186	1 204	2 319	2 257	UNITED ARAB EMIRATES
ПАНАМА	35 028	33 802	28 009	4 082	3 161	4 835	30 946	30 641	23 174	-26 864	-27 480	-18 339	PANAMA
СЕЙШЕЛЫ	2 933	1 146	4 134	2 322	1 118	3 602	611	28	532	1 712	1 090	3 070	SEYCHELLES
СЕРБИЯ	167	608	1 210	131	294	647	37	314	562	94	-20	85	SERBIA, REPUBLIC OF
ТУРЦИЯ	2 984	2 063	3 936	1 091	998	1 366	1 893	1 066	2 570	-802	-68	-1 204	TURKEY
ХОРВАТИЯ	348	317	356	192	173	107	155	144	249	37	29	-142	CROATIA
ЧЕРНОГОРИЯ	1 347	552	45	1 347	552	29	0	0	16	1 347	552	14	MONTENEGRO, REPUBLIC OF
ШВЕЙЦАРИЯ	43 397	51 002	87 232	26 665	26 008	49 025	16 732	24 994	38 207	9 933	1 014	10 818	SWITZERLAND
Другие страны	38 514	37 980	24 569	33 831	32 985	20 278	4 684	4 996	4 290	29 147	27 989	15 988	Residual countries
Услуги, не распределенные по отдельным странам	28 162	25 072	22 967	13 756	7 675	4 909	14 406	17 397	18 058	-649	-9 721	-13 149	Services not allocated geographically
Страны ОЭСР	2 233 529	2 024 212	2 422 139	1 265 597	999 388	1 034 491	967 932	1 024 825	1 387 647	297 665	-25 437	-353 156	Memorandum: OECD countries

10.2 Компьютерные и информационные услуги
↳ Информационные услуги

Computer and information services 10.2
↳ Information services

тыс.с. долларов США thousands of U.S. Dollars

	оборот - turnover			экспорт - exports			импорт - imports			сальдо - balance		
	2008	2009	2010	2008	2009	2010	2008	2009	2010	2008	2009	2010
Всего	314 207	295 385	331 879	94 250	78 558	85 606	219 956	216 826	246 273	-125 706	-138 268	-160 667
в том числе:												
Страны СНГ	16 518	12 440	15 259	11 546	9 569	8 630	4 972	2 871	6 628	6 574	6 698	2 002
в том числе:												
Беларусь	10 180	8 118	9 852	6 971	6 222	4 969	3 209	1 896	4 882	3 762	4 326	87
Казахстан	3 907	3 670	3 552	1 606	1 970	1 152	2 300	1 700	2 400	-694	270	-1 248
Киргизия	5 556	3 715	5 465	4 998	3 593	3 148	558	122	2 317	4 440	3 472	831
Таджикистан	208	646	242	93	593	106	115	53	137	-21	541	-31
Узбекистан	239	87	593	96	65	564	143	22	29	-48	44	535
Прочие страны	271	0	0	177	0	0	94	0	0	84	0	0
Азербайджан	6 338	4 323	5 407	4 575	3 347	3 661	1 763	975	1 746	2 813	2 372	1 915
Армения	629	383	297	180	245	177	449	137	120	-269	108	57
Грузия	174	270	249	107	137	74	66	133	175	41	4	-101
Молдова, Республика	679	62	0	102	30	0	577	32	0	-476	-2	0
Туркменистан	389	171	158	126	68	50	263	103	108	-137	-35	-57
Украина	65	215	166	51	201	155	14	14	11	38	187	144
Узбекистан	4 360	2 999	4 305	3 988	2 515	3 030	372	483	1 274	3 616	2 032	1 756
Услуги, не распределенные по отдельным странам	41	223	233	20	151	174	21	72	58	-1	79	116
Страны дальнего зарубежья	297 689	282 945	316 620	82 704	68 989	76 975	214 985	213 955	239 645	-132 281	-144 966	-162 669
в том числе:												
Страны ЕС	173 728	170 233	165 565	43 103	40 956	47 845	130 626	129 277	117 720	-87 523	-88 321	-69 875
Австрия	984	2 972	1 612	689	1 721	1 117	295	1 251	494	394	470	623
Бельгия	1 205	1 097	1 983	514	318	1 479	691	779	504	-178	-461	975
Болгария	97	145	107	79	57	57	18	30	49	61	86	8
Венгрия	826	609	1 032	698	543	982	129	66	49	569	478	933
Германия	17 373	18 521	21 973	6 953	5 036	12 457	10 420	13 485	9 516	-3 466	-8 450	2 941
Греция	93	54	81	41	32	22	53	22	59	-12	11	-38
Дания	1 151	824	938	455	444	431	696	381	507	-242	63	-76
Ирландия	786	1 304	1 116	252	403	208	534	901	908	-281	-498	-699
Испания	953	782	879	143	144	116	810	638	763	-668	-495	-648
Италия	671	1 478	649	547	652	481	124	826	168	424	-174	313
Кипр	15 602	9 873	12 099	10 463	7 293	8 339	5 138	2 580	3 760	5 325	4 713	4 579
Латвия	989	825	592	894	714	422	96	110	169	798	604	253
Литва	422	199	223	278	179	158	144	20	64	135	159	94
Люксембург	6 064	606	325	208	83	62	5 856	523	263	-5 648	-440	-202
Мальта	1	0	2	1	0	1	0	0	2	1	0	-1
Нидерланды	5 193	10 510	8 414	2 795	4 994	5 330	2 398	5 516	3 084	397	-522	2 245
Польша	976	548	674	748	363	401	229	185	273	519	178	128
Португалия	61	14	13	29	13	1	33	1	1	-4	12	10
Румыния	24	27	32	24	20	30	0	7	2	24	14	28
Словакия	10	12	18	6	9	13	4	3	4	2	7	9
Словения	365	690	237	361	689	220	5	2	17	356	687	203
Соединенное Королевство	108 573	108 151	101 288	13 137	14 103	12 401	95 436	94 048	88 887	-82 299	-79 945	-76 485
Финляндия	2 824	1 617	1 374	1 060	696	585	1 764	921	788	-703	-225	-203
Франция	5 802	6 214	6 811	1 960	1 683	1 883	3 842	4 532	4 928	-1 882	-2 849	-3 045
Чешская Республика	521	402	494	292	284	217	229	118	278	62	166	-61
Швеция	1 642	2 562	2 443	215	292	321	1 427	2 271	2 122	-1 212	-1 979	-1 801
Эстония	520	197	157	262	133	99	258	64	58	4	69	41
Нидерланды, Королевство												
Польша												
Португалия												
Румыния												
Словакия												
Словения												
Соединенное Королевство												
Финляндия												
Франция												
Чешская Республика												
Швеция												
Эстония												

Services not allocated geographically

Non-CIS countries

of which:

EU countries

AUSTRIA

BELGIUM

BULGARIA

HUNGARY

GERMANY

GREECE

DENMARK

IRELAND

SPAIN

ITALY

CYPRUS

LATVIA

LITHUANIA

LUXEMBOURG

MALTA

NETHERLANDS, KINGDOM OF THE NETHERLANDS

POLAND

PORTUGAL

ROMANIA

SLOVAK REPUBLIC

SLOVENIA

UNITED KINGDOM

FINLAND

FRANCE

CZECH REPUBLIC

SWEDEN

ESTONIA

Страны АЭС	60 214	65 988	86 269	16 325	14 339	18 379	43 889	51 648	67 890	-27 563	-37 309	-49 511	APEC countries
АВСТРАЛИЯ	137	42	34	35	10	12	101	32	23	-66	-22	-11	AUSTRALIA
БРУНЕЙ-ДАРУССАЛАМ	0	0	1	0	0	1	0	0	0	0	0	1	BRUNEI DARUSSALAM
ВЬЕТНАМ	80	46	67	58	39	58	22	7	8	37	33	50	VIETNAM
ГОНКОНГ	609	458	824	545	326	518	65	132	306	480	194	212	HONG KONG, PEOPLE'S REPUBLIC OF CHINA
ИНДОНЕЗИЯ	3	0	3	3	0	3	0	0	0	3	0	3	INDONESIA
КАНАДА	614	333	396	395	123	91	220	211	305	175	-88	-214	CANADA
КИТАЙ	445	630	746	359	569	613	86	61	132	273	508	481	CHINA, PEOPLE'S REPUBLIC OF
КОРЕЯ, РЕСПУБЛИКА	679	264	329	211	202	202	467	62	128	-256	140	74	KOREA, REPUBLIC OF
МАЛАЙЗИЯ	7	2	7	1	2	7	5	0	0	-4	2	7	MALAYSIA
МЕКСИКА	4	8	0	4	8	0	0	0	0	4	8	0	MEXICO
НОВАЯ ЗЕЛАНДИЯ	13	129	139	13	128	137	0	0	2	13	128	136	NEW ZEALAND
ПАПУА-НОВАЯ ГВИНЕЯ	1	0	0	1	0	0	0	0	0	1	0	0	PAPUA NEW GUINEA
ПЕРУ	0	3	0	0	0	0	0	1	0	0	0	0	PERU
СИНГАПУР	368	458	184	58	85	78	311	374	106	-253	-289	-27	SINGAPORE
США	54 861	61 736	80 702	12 471	11 134	14 430	42 391	50 602	66 272	-29 920	-39 469	-51 842	UNITED STATES
ТАИЛАНД	33	45	45	28	45	45	5	0	0	23	45	45	THAILAND
ТАЙВАНЬ (КИТАЙ)	25	14	15	25	14	15	0	0	0	25	14	15	CHINESE TAIPEI
ФИЛИППИНЫ	0	19	4	0	19	4	0	0	0	0	19	4	PHILIPPINES
ЧИЛИ	0	1	2	0	0	2	0	0	2	0	0	-2	CHILE
ЯПОНИЯ	2 333	1 799	2 770	2 117	1 632	2 163	216	167	607	1 902	1 465	1 556	JAPAN
Прочие страны	50 764	36 356	56 400	15 518	8 059	8 040	35 246	28 297	48 361	-19 729	-20 238	-40 321	Other countries
АЛЬБАНИЯ	2	1	0	1	1	0	1	0	0	0	0	0	ALBANIA
БАГАМЫ	76	38	29	76	38	29	0	0	0	76	38	29	BAHAMAS, THE
БЕЛИЗ	389	50	82	381	50	38	9	0	44	372	50	-5	BELIZE
БОСНИЯ И ГЕРЦЕГОВИНА	39	156	70	39	156	70	0	0	0	39	156	70	BOSNIA AND HERZEGOVINA
ВИРТИНСКИЕ ОСТРОВА, БРИТАНСКИЕ	4 422	2 206	2 498	4 389	1 973	1 645	33	233	853	4 355	1 739	792	BRITISH VIRGIN ISLANDS
ГИБРАЛТАР	50	48	54	50	48	50	0	4	4	50	48	46	GIBRALTAR
ГРУЗИЯ	0	131	247	0	9	23	0	122	225	0	-114	-202	GEORGIA
ЕГИПЕТ	20	6	10	19	5	7	1	0	3	18	5	4	EGYPT
ИЗРАИЛЬ	2 484	705	640	63	56	54	2 421	648	586	-2 359	-592	-531	ISRAEL
ИНДИЯ	582	551	569	456	314	513	126	237	56	331	77	458	INDIA
ИРАН, ИСЛАМСКАЯ РЕСПУБЛИКА	0	47	0	0	47	0	0	0	0	0	47	0	IRAN, ISLAMIC REPUBLIC OF
ИСЛАНДИЯ	23	11	2	18	11	1	5	1	0	13	10	1	ICELAND
ЛИВАН	128	173	41	39	55	40	90	118	1	-51	-63	39	LEBANON
РЕСПУБЛИКА МАКЕДОНИЯ	3	1	1	3	1	1	0	0	0	3	1	1	MACEDONIA, FORMER YUGOSLAV REPUBLIC OF
МОНГОЛИЯ	134	94	87	134	94	87	0	0	0	134	94	87	MONGOLIA
НОРВЕГИЯ	551	327	286	388	229	198	163	98	89	225	130	109	NORWAY
ОБЪЕДИНЕННЫЕ АРАБСКИЕ ЭМИРАТЫ	251	121	201	115	90	161	136	30	40	-21	60	121	UNITED ARAB EMIRATES
ПАНАМА	196	256	519	160	224	213	35	32	305	125	192	-92	PANAMA
СЕЙШЕЛЫ	100	419	499	95	414	495	5	5	4	90	409	491	SEYCHELLES
СЕРБИЯ	140	184	244	98	177	232	42	7	12	57	169	220	SERBIA, REPUBLIC OF
ТУРЦИЯ	546	927	431	479	375	378	68	551	53	411	-176	325	TURKEY
ХОРВАТИЯ	111	126	181	106	60	180	5	67	1	101	-7	179	CROATIA
ЧЕРНОГОРИЯ	8	14	1	8	14	1	0	0	0	8	14	1	MONTENEGRO, REPUBLIC OF
ШВЕЙЦАРИЯ	37 869	28 260	48 701	7 330	2 645	2 792	30 539	25 615	45 909	-23 209	-22 970	-43 116	SWITZERLAND
Другие страны	2 639	1 504	1 009	1 072	973	830	1 568	530	179	-496	443	652	Residual countries
Услуги, не распределенные по отдельным странам	12 982	10 369	8 386	7 759	5 635	2 712	5 224	4 734	5 673	2 535	901	-2 961	Services not allocated geographically
Страны ОЭСР	253 340	252 112	286 627	54 202	48 308	59 045	199 138	203 803	227 582	-144 936	-155 495	-168 537	Memorandum: OECD countries

11 Роялти и лицензионные платежи

Royalties and license fees 11

Всего в том числе:	оборот - turnover			экспорт - exports			импорт - imports			сальдо - balance			Total of which: CIS countries of which: EAEC countries BELARUS KAZAKHSTAN KYRGYZ REPUBLIC TAJIKISTAN UZBEKISTAN Other countries AZERBAIJAN, REPUBLIC OF ARMENIA, REPUBLIC OF GEORGIA MOLDOVA TURKMENISTAN UKRAINE UZBEKISTAN Services not allocated geographically Non-CIS countries
	2008	2009	2010	2008	2009	2010	2008	2009	2010	2008	2009	2010	
	тыс. долларов США	тыс. долларов США	тыс. долларов США	тыс. долларов США	тыс. долларов США	тыс. долларов США	тыс. долларов США	тыс. долларов США	тыс. долларов США	тыс. долларов США	тыс. долларов США	тыс. долларов США	
Всего	5 047 915	4 600 613	5 091 381	453 365	493 683	625 101	4 594 549	4 106 930	5 066 280	-4 141 184	-3 613 246	-4 441 179	70 144
Страны СНГ	127 679	119 062	141 330	92 357	86 833	105 737	35 322	32 229	35 593	57 035	54 604	70 144	
в том числе:													
Страны ЕвразЭС	58 470	47 498	73 583	50 883	42 598	68 210	7 587	4 901	5 373	43 296	37 697	62 837	EAEC countries
БЕЛАРУСЬ	21 037	19 172	24 234	18 034	16 471	19 734	3 003	2 701	4 500	15 032	13 770	15 234	BELARUS
КАЗАХСТАН	29 986	22 679	42 450	26 252	20 615	41 779	3 734	2 064	671	22 518	18 551	41 109	KAZAKHSTAN
КИРГИЗИЯ	3 452	4 093	3 808	3 396	4 017	3 654	55	76	155	3 341	3 941	3 499	KYRGYZ REPUBLIC
ТАДЖИКИСТАН	1 583	1 554	3 091	1 497	1 495	3 043	86	60	48	1 410	1 435	2 995	TAJIKISTAN
УЗБЕКИСТАН	2 413	0	0	1 704	0	0	709	0	0	995	0	0	UZBEKISTAN
Прочие страны	68 470	70 876	67 097	40 734	43 548	36 877	27 735	27 328	30 220	12 999	16 220	6 657	Other countries
АЗЕРБАЙДЖАН	6 413	14 183	4 452	6 291	14 122	4 382	122	61	71	6 169	14 062	4 311	AZERBAIJAN, REPUBLIC OF
АРМЕНИЯ	1 742	826	2 336	1 551	776	2 048	191	51	288	1 361	725	1 761	ARMENIA, REPUBLIC OF
ГРУЗИЯ	1 385	342	0	1 067	194	0	318	148	0	749	45	0	GEORGIA
МОЛДОВА, РЕСПУБЛИКА	5 179	1 964	2 733	4 310	1 434	1 011	869	529	1 721	3 441	905	-710	MOLDOVA
ТУРКМЕНИЯ	199	260	913	9	10	1 626	190	250	287	-181	-239	1 339	TURKMENISTAN
УКРАИНА	53 351	51 320	52 981	27 353	25 329	25 622	25 998	25 991	27 359	1 355	-662	-1 737	UKRAINE
УЗБЕКИСТАН	200	1 980	2 681	153	1 682	2 187	47	298	494	106	1 384	1 694	UZBEKISTAN
Услуги, не распределенные по отдельным странам	740	688	650	740	688	650	0	0	0	740	688	650	Services not allocated geographically
Страны дальнего зарубежья	4 920 236	4 481 551	5 550 051	361 008	406 850	519 364	4 559 227	4 074 701	5 030 687	-4 198 219	-3 667 850	-4 511 323	Non-CIS countries
в том числе:													
Страны ЕС	3 306 419	2 986 470	3 765 102	198 274	235 941	296 298	3 108 145	2 750 529	3 468 804	-2 909 870	-2 514 588	-3 172 506	EU countries
АВСТРИЯ	59 053	67 790	69 265	1 564	1 709	2 028	57 488	66 081	67 237	-55 924	-64 372	-65 209	AUSTRIA
БЕЛЬГИЯ	29 479	82 186	50 741	854	1 188	28 624	28 624	80 999	49 989	-27 770	-49 237	-49 237	BELGIUM
БОЛГАРИЯ	5 731	2 682	2 104	402	180	306	5 329	2 502	1 798	-4 927	-2 322	-1 492	BULGARIA
ВЕНГРИЯ	10 765	26 202	4 325	582	19 686	766	10 183	6 516	3 559	-9 601	13 170	-2 793	HUNGARY
ГЕРМАНИЯ	403 562	366 414	410 066	25 418	42 557	29 542	378 143	323 857	380 524	-352 725	-281 300	-350 982	GERMANY
ГРЕЦИЯ	9 552	1 388	7 750	4 602	417	3 984	4 950	971	3 767	-348	-554	217	GREECE
ДАНИЯ	45 063	69 667	63 871	2 098	303	470	42 966	69 363	63 401	-40 868	-69 060	-62 931	DENMARK
ИРЛАНДИЯ	496 008	462 940	690 129	1 404	4 942	15 568	494 604	457 998	674 561	-453 056	-658 994	-658 994	IRELAND
ИСПАНИЯ	44 637	26 748	101 870	315	1 020	8 350	44 322	25 728	93 520	-44 008	-24 709	-85 170	SPAIN
ИТАЛИЯ	67 261	49 743	75 297	1 704	3 144	10 424	65 557	46 599	64 873	-63 853	-43 455	-54 449	ITALY
КИПР	799 127	623 902	766 561	36 344	24 602	29 676	762 783	599 300	736 885	-726 438	-574 698	-707 209	CYPRUS
ЛАТВИЯ	8 418	3 969	4 383	2 108	1 249	1 501	5 259	2 721	2 883	-3 151	-1 472	-1 382	LATVIA
ЛИТВА	8 418	3 467	3 486	1 151	1 471	2 289	7 267	1 996	1 197	-6 116	-525	1 091	LITHUANIA
ЛЮКСЕМБУРГ	41 097	52 072	44 788	9 918	22 450	3 259	31 179	29 622	41 529	-21 261	-7 172	-38 269	LUXEMBOURG
МАЛЬТА	52	99	311	0	12	288	52	87	23	-52	-75	265	MALTA
НИДЕРЛАНДЫ	365 693	323 471	388 109	8 918	9 158	21 054	356 775	314 313	367 056	-347 857	-305 154	-346 002	NETHERLANDS, KINGDOM OF THE NETHERLANDS
ПОЛЬША	12 746	14 458	12 542	624	772	4 512	12 122	13 685	8 030	-11 497	-12 913	-3 518	POLAND
ПОРТУГАЛИЯ	10 420	9 651	11 031	7 231	10	317	3 189	9 641	4 042	-10 397	-9 631	-10 397	PORTUGAL
РУМЫНИЯ	3 100	5 241	3 998	241	458	352	2 859	4 783	3 646	-2 618	-4 325	-3 294	ROMANIA
СЛОВАКИЯ	7 102	2 653	12 617	92	49	144	7 010	2 604	12 473	-6 918	-2 555	-12 329	SLOVAK REPUBLIC
СЛОВЕНИЯ	2 430	1 988	2 326	44	56	28	2 386	1 932	2 298	-2 342	-1 876	-2 270	SLOVENIA
СОЕДИНЕННОЕ КОРОЛЕВСТВО	339 301	417 423	459 047	68 608	70 660	106 474	270 693	346 763	352 573	-202 084	-276 103	-246 099	UNITED KINGDOM
ФИНИЛДИЯ	37 062	33 678	72 357	1 156	1 803	2 414	35 905	31 875	69 942	-34 749	-30 072	-67 528	FINLAND
ФРАНЦИЯ	267 620	21 983	171 244	13 265	12 110	13 650	254 355	109 873	157 594	-241 090	-97 763	-143 944	FRANCE
ЧЕШСКАЯ РЕСПУБЛИКА	29 880	29 815	65 910	3 965	9 270	26 141	25 916	20 545	39 769	-21 951	-11 275	-13 628	CZECH REPUBLIC
ШВЕЦИЯ	197 364	169 525	265 124	4 132	5 332	11 035	193 232	164 193	254 089	-189 100	-158 860	-243 055	SWEDEN
ЭСТОНИЯ	6 530	17 313	5 848	1 533	1 331	975	4 997	15 982	4 872	-3 464	-14 651	-3 897	ESTONIA

thousands of U.S. Dollars

тыс. долларов США

Страны АЭС	804 085	760 936	904 583	765 600	1 111 017	1 116 060	727 525	649 919	788 523	-650 965	-538 902	-672 463	APEC countries
АВСТРАЛИЯ	40 123	7 616	3 477	219	100	196	39 905	7 516	3 281	-39 686	-7 415	-3 084	AUSTRALIA
БРУНЕЙ-ДАРУССАЛАМ	4	0	7	0	0	7	4	0	0	-4	0	7	BRUNEI DARUSSALAM
ВЬЕТНАМ	1 170	55	688	1 138	50	686	32	5	1	1 105	45	685	VIETNAM
ГОНКОНГ	2 533	5 189	7 812	1 139	521	1 895	1 394	4 668	5 917	-255	-4 147	-4 022	HONG KONG, PEOPLE'S REPUBLIC OF CHINA
ИНДОНЕЗИЯ	6	123	22	0	113	16	6	10	7	-6	104	9	INDONESIA
КАНАДА	9 880	14 280	22 176	376	580	2 324	9 504	13 701	19 853	-9 128	-13 121	-17 529	CANADA
КИТАЙ	9 109	19 501	76 187	7 443	13 647	9 584	1 666	5 854	66 603	5 777	7 793	-57 019	CHINA, PEOPLE'S REPUBLIC OF
КОРЕЯ, РЕСПУБЛИКА	17 321	18 611	41 847	2 325	1 724	3 179	14 996	16 887	38 668	-12 671	-15 163	-35 488	KOREA, REPUBLIC OF
МАЛАЙЗИЯ	105	82	901	92	38	24	14	45	877	78	-7	-852	MALAYSIA
МЕКСИКА	33	86	229	11	73	157	22	47	73	-11	-8	84	MEXICO
НОВАЯ ЗЕЛАНДИЯ	1 258	519	739	54	22	103	1 204	497	636	-1 150	-475	-533	NEW ZEALAND
ПАПАУА-НОВАЯ ГВИНЕЯ	0	0	0	0	0	0	0	0	0	0	0	0	PAPUA NEW GUINEA
ПЕРУ	0	3	6	0	0	0	0	3	6	0	-3	-6	PERU
СИНГАПУР	2 565	867	5 989	104	152	814	2 462	715	5 175	-2 358	-563	-4 361	SINGAPORE
США	703 145	681 546	730 695	61 113	90 680	92 074	642 032	590 867	638 622	-580 919	-500 187	-546 548	UNITED STATES
ТАИЛАНД	49	61	31	29	50	24	19	11	7	10	39	17	THAILAND
ТАЙВАНЬ (КИТАЙ)	194	1 568	2 763	173	819	901	21	750	1 863	152	69	-962	CHINESE TAIPEI
ФИЛИППИНЫ	12	3	182	0	0	170	12	3	12	-12	-3	159	PHILIPPINES
ЧИЛИ	48	27	117	8	23	104	40	5	13	-32	18	91	CHILE
ЯПОНИЯ	16 530	10 797	10 714	2 339	2 459	3 802	14 191	8 338	6 911	-11 853	-5 879	-3 109	JAPAN
Прочие страны	765 946	702 689	857 479	43 958	30 177	85 494	721 989	673 512	771 985	-678 031	-642 335	-686 492	Other countries
АЛБАНИЯ	2	1	1	1	1	1	1	0	0	0	1	1	ALBANIA
БАГАМАЫ	32 261	714	921	32	709	861	32 229	5	60	-32 197	704	801	BAHAMAS, THE
БЕЛИЗ	1 392	5 979	9 835	506	3 506	2 455	886	2 473	7 380	-380	1 033	-4 925	BELIZE
БОСНИЯ И ГЕРЦЕГОВИНА	141	28	40	8	25	7	133	2	33	-125	23	-26	BOSNIA AND HERZEGOVINA
ВИРТИНСКИЕ ОСТРОВА, БРИТАНСКИЕ	43 986	26 576	37 307	20 391	9 299	25 585	23 595	17 278	11 722	-3 203	-7 979	13 863	BRITISH VIRGIN ISLANDS
ГИБРАЛТАР	1 277	11	113	162	8	15	1 115	3	98	-953	5	-83	GIBRALTAR
ГРУЗИЯ	0	368	1 841	0	251	1 603	0	118	239	0	133	1 364	GEORGIA
ЕГИПЕТ	531	113	660	530	107	659	1	6	1	530	101	658	EGYPT
ИЗРАИЛЬ	18 775	24 652	13 212	3 670	888	1 992	15 105	23 764	11 220	-11 435	-22 876	-9 228	ISRAEL
ИНДИЯ	1 306	1 224	967	633	683	420	673	541	547	-39	142	-127	INDIA
ИРАН, ИСЛАМСКАЯ РЕСПУБЛИКА	20	0	14	20	0	14	0	0	0	20	0	14	IRAN, ISLAMIC REPUBLIC OF
ИСЛАНДИЯ	34	124	79	13	24	4	21	100	75	-8	-77	-71	ICELAND
ЛИВАН	32	520	213	6	71	144	26	450	69	-20	-379	76	LEBANON
РЕСПУБЛИКА МАКЕДОНИЯ	758	28	60	10	7	30	748	20	29	-738	-13	1	MACEDONIA, FORMER YUGOSLAV REPUBLIC OF
МОНГОЛИЯ	583	345	517	570	342	515	13	3	2	557	340	513	MONGOLIA
НОРВЕГИЯ	5 246	5 526	9 925	767	209	1 098	4 479	5 318	8 827	-3 712	-5 109	-7 729	NORWAY
ОБЪЕДИНЕННЫЕ АРАБСКИЕ ЭМИРАТЫ	1 260	3 495	1 235	1 079	914	410	181	2 581	825	898	-1 667	-415	UNITED ARAB EMIRATES
ПАНАМА	14 066	12 178	7 996	1 544	2 104	2 877	12 522	10 074	5 118	-10 978	-7 970	-2 241	PANAMA
СЕЙШЕЛЫ	1 202	4 506	1 225	208	179	631	995	4 327	594	-787	-4 148	37	SEYCHELLES
СЕРБИЯ	3 787	1 424	2 312	795	242	1 182	2 992	1 182	2 138	-2 198	-940	-1 964	SERBIA, REPUBLIC OF
ТУРЦИЯ	22 517	11 048	2 571	574	628	1 096	21 943	10 420	1 476	-21 370	-9 792	-380	TURKEY
ХОРВАТИЯ	2 852	805	1 258	131	273	119	2 721	532	1 139	-2 589	-259	-1 020	CROATIA
ЧЕРНОГОРИЯ	12	8	354	12	4	6	0	4	348	12	0	-341	MONTENEGRO, REPUBLIC OF
ШВЕЙЦАРИЯ	580 524	550 701	653 153	6 995	4 980	28 891	573 529	545 720	624 262	-566 534	-540 740	-595 372	SWITZERLAND
Другие страны	33 380	52 315	111 668	5 299	4 723	15 885	28 081	47 592	95 783	-22 783	-42 869	-79 898	Residual countries
Услуги, не распределенные по отдельным странам	43 786	31 456	22 887	42 216	29 715	21 512	1 569	1 740	1 375	40 647	27 975	20 136	Services not allocated geographically
Страны ОЭСР	3 870 275	3 628 663	4 466 412	231 236	308 027	395 890	3 639 039	3 320 636	4 070 522	-3 407 804	-3 012 610	-3 674 631	Memorandum: OECD countries

12 Прочие деловые услуги

Other business services 12

Страна СНГ в том числе:	оборот - turnover			экспорт - exports			импорт - imports			сальдо - balance			Total of which: CIS countries of which: EAEK countries BELARUS KAZAKHSTAN KYRGYZ REPUBLIC TAJIKISTAN UZBEKISTAN Other countries AZERBAIJAN, REPUBLIC OF ARMENIA, REPUBLIC OF GEORGIA MOLDOVA TURKMENISTAN UKRAINE UZBEKISTAN Services not allocated geographically Non-CIS countries of which: EU countries AUSTRIA BELGIUM BULGARIA HUNGARY GERMANY GREECE DENMARK IRELAND SPAIN ITALY CYPRUS LATVIA LITHUANIA LUXEMBOURG MALTA NETHERLANDS, KINGDOM OF THE NETHERLANDS POLAND PORTUGAL ROMANIA SLOVAK REPUBLIC SLOVENIA UNITED KINGDOM FINLAND FRANCE CZECH REPUBLIC SWEDEN ESTONIA
	2008	2009	2010	2008	2009	2010	2008	2009	2010	2008	2009	2010	
	тыс. долларов США	тыс. долларов США	тыс. долларов США	тыс. долларов США	тыс. долларов США	тыс. долларов США	тыс. долларов США	тыс. долларов США	тыс. долларов США	тыс. долларов США	тыс. долларов США	тыс. долларов США	
Всего	29 076 348	24 923 284	28 571 011	13 101 406	11 181 457	12 775 227	15 974 941	13 741 827	15 795 784	-2 873 535	-2 560 370	-3 020 558	
Страны СНГ	2 102 415	1 619 732	2 070 161	973 289	783 391	986 215	1 129 127	836 341	1 083 946	-155 838	-52 951	-97 731	
в том числе:													
Беларусь	1 051 316	732 701	908 216	625 709	461 647	580 113	425 607	271 054	328 103	200 103	190 594	252 010	
Казахстан	340 218	285 827	309 314	141 419	113 860	130 512	198 800	171 967	178 802	-57 381	-58 107	-48 289	
Киргизия	559 990	415 685	568 661	392 804	322 565	428 020	167 187	93 120	140 641	225 617	229 444	287 379	
Таджикистан	23 267	16 320	14 033	15 822	12 266	9 536	7 445	4 054	4 497	8 377	8 212	5 039	
Узбекистан	30 826	14 869	16 208	24 536	12 957	12 045	6 290	1 912	4 163	18 246	11 044	7 882	
Прочие страны	97 015	0	0	51 129	0	0	45 885	0	0	5 244	0	0	
Азербайджан	922 476	806 456	1 063 707	344 232	317 420	395 630	578 224	489 036	668 077	-233 972	-171 616	-272 447	
Армения	32 076	26 817	38 897	20 365	17 442	26 249	11 710	9 376	12 648	8 655	8 066	13 602	
Грузия	36 082	16 904	17 903	14 761	9 128	11 968	21 321	7 775	5 936	-6 560	1 353	6 032	
Молдова	21 406	4 788	0	13 360	2 707	0	8 046	0	0	5 313	626	0	
Туркменистан	20 865	10 957	13 726	5 986	4 836	4 548	14 879	6 120	9 178	-8 893	-1 284	-4 630	
Украина	17 364	19 767	25 700	15 374	13 216	11 322	1 990	6 551	14 378	13 384	6 665	-3 057	
Узбекистан	785 978	636 447	850 613	269 205	210 048	280 510	516 773	426 399	570 102	-247 568	-216 351	-289 592	
Услуги, не распределенные по отдельным странам	8 706	90 776	116 868	5 202	60 043	61 033	3 504	30 734	55 835	1 698	29 309	5 198	
Услуги, не распределенные по отдельным странам	128 623	80 575	98 238	3 327	4 323	10 472	125 296	76 252	87 766	-121 969	-71 929	-77 295	
Страны дальнего зарубежья	26 973 932	23 303 552	26 500 849	12 128 118	10 398 066	11 789 011	14 845 815	12 905 485	14 711 838	-2 717 697	-2 507 419	-2 922 826	
в том числе:													
Австрия	15 725 956	12 737 965	14 594 751	6 931 382	5 271 736	5 881 239	8 794 574	7 466 229	8 713 512	-1 863 192	-2 194 493	-2 832 273	
Бельгия	379 838	354 449	396 451	178 765	146 103	171 229	201 094	208 346	225 222	-22 329	-62 243	-53 993	
Болгария	290 777	286 118	305 047	172 574	187 591	198 272	118 203	98 528	106 775	54 371	89 063	91 497	
Венгрия	388 725	104 915	59 766	362 203	77 843	26 288	26 521	27 072	33 479	335 682	50 771	-7 191	
Германия	118 762	112 577	110 296	92 951	79 446	76 270	25 811	33 131	34 027	67 140	46 315	42 243	
Греция	2 470 368	2 085 726	2 303 500	1 237 346	1 036 133	1 121 249	1 233 022	1 049 593	1 182 251	4 325	-13 459	-61 002	
Дания	21 672	17 030	23 735	9 925	8 196	8 834	11 747	8 334	14 393	-638	-638	-5 051	
Ирландия	197 387	98 297	93 037	65 464	32 448	37 218	131 923	65 849	55 819	-66 459	-33 401	-18 601	
Испания	562 463	731 573	1 042 723	103 294	100 584	128 030	459 169	630 989	914 692	-355 875	-530 405	-786 662	
Италия	182 433	104 709	141 666	28 957	36 691	47 443	153 476	68 018	94 223	-124 519	-31 327	-46 780	
Кипр	421 829	345 553	512 862	190 796	166 820	195 368	231 033	178 733	317 494	-40 236	-11 913	-122 126	
Латвия	2 425 776	1 724 796	2 031 786	1 059 864	640 872	748 731	1 365 912	1 083 924	1 283 055	-306 048	-443 052	-534 324	
Литва	88 665	60 325	78 855	53 920	34 953	30 152	34 744	25 372	48 703	19 176	9 581	-18 551	
Люксембург	108 451	38 572	59 352	73 263	18 121	22 148	35 188	20 450	37 204	-2 329	-2 329	-15 056	
Мальта	77 496	82 990	120 878	29 162	49 452	40 385	48 334	33 538	80 493	-19 172	15 914	-40 108	
Нидерланды	8 613	9 570	11 818	4 371	3 721	3 946	4 242	5 848	7 871	128	-2 127	-3 925	
Польша	1 736 822	1 598 348	1 840 592	613 494	545 796	608 442	1 123 328	1 052 552	1 232 150	-509 834	-506 756	-623 708	
Португалия	155 118	142 798	166 229	64 878	70 299	85 505	90 240	72 499	80 724	-25 361	-2 200	4 781	
Румыния	39 271	22 273	44 066	4 707	2 666	4 369	34 564	19 607	39 697	-29 857	-16 941	-35 328	
Словакия	10 416	19 172	45 953	6 660	16 286	41 773	3 756	2 886	4 180	2 905	13 399	37 594	
Словения	142 885	112 053	43 753	125 382	92 338	20 056	17 503	19 716	23 697	107 879	72 622	-3 641	
Соединенное Королевство	55 987	40 911	49 786	46 382	31 404	29 486	9 605	9 507	20 300	36 777	21 897	9 186	
Финляндия	3 962 268	3 036 094	3 214 542	1 458 112	1 117 782	1 305 964	2 504 156	1 918 312	1 908 577	-1 046 044	-800 530	-602 613	
Франция	600 172	493 283	362 023	342 549	185 329	149 924	257 623	307 954	212 100	84 926	-122 626	-62 176	
Чешская Республика	872 665	760 259	1 111 370	427 207	419 425	561 280	445 458	340 834	550 090	-18 250	78 591	11 190	
Швеция	159 730	166 085	237 132	63 014	76 837	132 090	102 715	89 248	105 042	-33 701	-12 412	27 048	
Эстония	191 684	159 444	157 547	89 272	80 190	79 254	96 715	79 254	83 105	936	936	-8 664	
	55 667	30 045	29 985	26 868	14 410	11 835	28 799	15 635	18 149	-1 931	-1 224	-6 314	

thousands of U.S. Dollars

тыс. долларов США

Страны АЭС	4 574 933	4 822 060	5 279 576	2 297 160	2 491 416	2 772 092	2 277 773	2 330 643	2 507 484	19 387	160 773	264 608	APEC countries
АВСТРАЛИЯ	50 912	26 169	22 468	4 732	4 622	5 808	46 180	21 547	16 660	-41 447	-16 925	-10 852	AUSTRALIA
БРУНЕЙ-ДАРУССАЛАМ	1 458	83	1	1 458	80	0	0	3	1	1 458	77	0	BRUNEI DARUSSALAM
ВЬЕТНАМ	44 953	45 556	99 892	41 775	42 126	85 323	3 179	3 430	14 569	38 596	38 696	70 754	VIETNAM
ГОНКОНГ	55 986	55 337	183 479	23 400	23 259	49 743	32 587	32 078	133 735	-9 187	-8 819	-83 992	HONG KONG, PEOPLE'S REPUBLIC OF CHINA
ИНДОНЕЗИЯ	3 875	11 190	53 040	1 100	7 582	49 216	2 775	3 608	3 824	-1 675	3 974	45 393	INDONESIA
КАНАДА	118 786	105 791	140 762	46 200	50 922	65 520	72 586	54 869	75 242	-26 387	-9 721	-9 721	CANADA
КИТАЙ	192 269	168 280	233 726	90 028	63 720	88 057	102 242	104 561	145 670	-12 214	-40 841	-57 613	CHINA, PEOPLE'S REPUBLIC OF
КОРЕЯ, РЕСПУБЛИКА	337 324	313 084	338 781	218 024	163 944	162 610	119 300	149 139	176 171	98 723	14 805	-13 561	KOREA, REPUBLIC OF
МАЛАЙЗИЯ	44 781	30 302	54 067	9 270	9 375	15 789	35 511	20 927	38 277	-26 241	-11 551	-22 488	MALAYSIA
МЕКСИКА	1 717	3 225	7 622	1 053	2 009	5 551	664	1 216	2 071	388	793	3 480	MEXICO
НОВАЯ ЗЕЛАНДИЯ	10 143	9 119	14 863	3 566	3 400	7 811	6 577	5 718	7 052	-3 011	-2 318	759	NEW ZEALAND
ПАПУА-НОВАЯ ГВИНЕЯ	95	8	9	95	8	9	0	0	0	95	8	9	PAPUA NEW GUINEA
ПЕРУ	1 744	2 954	3 802	1 582	2 547	1 607	162	407	2 195	1 420	2 141	-587	PERU
СИНГАПУР	144 999	103 655	109 058	48 977	32 846	21 398	96 022	70 860	87 660	-47 045	-37 963	-66 262	SINGAPORE
США	3 292 299	3 727 608	3 723 200	1 665 560	1 934 748	2 038 163	1 626 740	1 792 820	1 685 036	38 820	141 887	353 127	UNITED STATES
ТАИЛАНД	3 092	3 293	8 893	1 929	2 524	4 697	1 163	769	4 196	766	1 755	500	THAILAND
ТАЙВАНЬ (КИТАЙ)	6 391	9 992	11 479	4 361	3 826	8 658	2 030	6 166	2 821	2 332	-2 341	5 836	CHINESE TAIPEI
ФИЛИППИНЫ	1 214	1 058	2 000	229	129	76	984	930	1 924	-755	-801	-1 849	PHILIPPINES
ЧИЛИ	2 990	967	5 040	1 631	570	271	1 359	397	803	172	172	3 433	CHILE
ЯПОНИЯ	259 905	204 389	267 396	132 191	143 180	157 820	127 713	61 209	109 577	4 478	81 971	48 243	JAPAN
<i>Прочие страны</i>	<i>5 188 828</i>	<i>4 508 836</i>	<i>5 183 767</i>	<i>2 437 055</i>	<i>2 264 369</i>	<i>2 671 685</i>	<i>2 751 773</i>	<i>2 244 467</i>	<i>2 512 083</i>	<i>-314 718</i>	<i>19 902</i>	<i>159 602</i>	<i>Other countries</i>
АЛБАНИЯ	587	180	42	579	169	41	8	12	1	572	157	41	ALBANIA
БАГАМЫ	92 435	192 420	53 293	79 054	176 503	46 912	13 380	15 917	6 381	65 674	160 586	40 531	BAHAMAS, THE
БЕЛИЗ	66 560	29 826	52 707	20 789	19 579	35 530	45 771	10 247	17 176	-24 983	9 333	18 354	BELIZE
БОСНИЯ И ГЕРЦЕГОВИНА	9 497	8 347	7 826	1 645	4 524	5 213	7 852	3 823	2 612	-4 206	701	2 601	BOSNIA AND HERZEGOVINA
ВИРТИНСКИЕ ОСТРОВА, БРИТАНСКИЕ	576 414	444 689	666 246	365 692	319 098	363 855	210 723	125 591	302 391	154 969	193 507	61 464	BRITISH VIRGIN ISLANDS
ГИБРАЛТАР	81 259	41 106	55 343	30 334	20 371	28 402	50 925	20 736	26 941	-20 591	-365	1 461	GIBRALTAR
ГРУЗИЯ	0	3 015	5 657	0	1 093	2 263	0	1 922	3 393	0	-829	-1 130	GEORGIA
ЕГИПЕТ	4 370	5 285	10 117	3 906	4 597	7 465	464	688	2 653	3 443	3 909	4 812	EGYPT
ИЗРАИЛЬ	80 786	102 818	115 900	43 729	52 089	66 176	37 057	50 728	49 724	6 673	1 361	16 453	ISRAEL
ИНДИЯ	259 926	145 119	198 107	101 093	128 414	160 556	158 833	16 705	37 550	-57 740	111 709	123 006	INDIA
ИРАН, ИСЛАМСКАЯ РЕСПУБЛИКА	16 462	21 395	12 809	12 613	15 285	9 322	3 849	6 110	3 487	8 764	9 175	5 835	IRAN, ISLAMIC REPUBLIC OF
ИСЛАНДИЯ	7 869	3 350	2 274	1 298	2 810	1 517	6 571	540	757	-5 273	2 270	760	ICELAND
ЛИВАН	5 075	2 971	6 858	2 877	1 572	3 937	2 198	1 399	2 921	679	173	1 016	LEBANON
РЕСПУБЛИКА МАКЕДОНИЯ	1 959	1 539	5 745	1 281	1 427	3 405	677	113	2 340	604	1 314	1 065	MACEDONIA, FORMER YUGOSLAV REPUBLIC OF
МОНГОЛИЯ	8 146	66 475	47 611	5 232	2 836	9 478	2 913	63 639	38 132	2 319	-60 802	-28 654	MONGOLIA
НОРВЕГИЯ	105 656	121 914	219 638	62 523	53 878	141 130	43 133	68 036	78 508	19 390	-14 158	62 622	NORWAY
ОБЪЕДИНЕННЫЕ АРАБСКИЕ ЭМИРАТЫ	114 065	72 634	92 671	71 062	37 538	44 732	43 002	35 095	47 939	28 060	2 443	-3 207	UNITED ARAB EMIRATES
ПАНАМА	1 302 823	1 123 979	1 281 868	306 534	207 045	289 005	996 289	916 934	992 863	-689 754	-709 889	-703 858	PANAMA
СЕЙШЕЛЫ	41 812	22 193	24 998	18 709	11 036	15 880	23 103	11 157	9 118	-4 394	-121	6 762	SEYCHELLES
СЕРБИЯ	67 816	39 352	51 575	41 243	20 876	26 117	26 573	18 476	25 457	14 670	2 400	660	SERBIA, REPUBLIC OF
ТУРЦИЯ	610 904	390 490	293 614	184 196	124 345	125 112	426 708	266 145	168 502	-242 512	-141 800	-43 389	TURKEY
ХОРВАТИЯ	27 274	17 070	16 380	18 516	9 005	6 645	8 758	8 065	9 735	9 757	940	-3 091	CROATIA
ЧЕРНОГОРИЯ	20 452	3 697	1 288	19 790	2 823	1 023	662	874	264	19 128	1 949	759	MONTENEGRO, REPUBLIC OF
ШВЕЙЦАРИЯ	920 358	925 837	1 180 578	629 134	629 847	799 846	291 224	295 990	380 732	337 911	333 857	419 114	SWITZERLAND
Другие страны	766 324	723 132	780 625	415 224	417 607	478 120	351 099	305 525	302 504	64 125	112 082	175 616	Residual countries
<i>Услуги, не распределенные по отдельным странам</i>	<i>1 484 216</i>	<i>1 234 692</i>	<i>1 442 755</i>	<i>462 521</i>	<i>370 546</i>	<i>463 996</i>	<i>1 021 695</i>	<i>864 146</i>	<i>978 759</i>	<i>-559 174</i>	<i>-493 601</i>	<i>-514 763</i>	<i>Services not allocated geographically</i>
Страны ОЭСР	18 299 530	16 540 633	18 576 827	8 246 328	7 547 829	8 559 518	10 053 202	8 992 804	10 017 309	-1 806 875	-1 444 975	-1 457 791	Memorandum: OECD countries

12.1 Прочие деловые услуги
↳ *Operational leasing*
Other business services
↳ *Operational leasing services*

12.1

		оборот - turnover				экспорт - exports				импорт - imports				сальдо - balance			
		2008	2009	2010	2010	2008	2009	2010	2010	2008	2009	2010	2010	2008	2009	2010	
		2 206 147	1 992 489	4 169 133	1 343 234	632 138	492 956	1 343 234	1 499 834	1 574 009	1 499 834	2 825 899	-1 482 665	-1 006 578	-1 482 665		
Всего		470 372	320 487	429 475	273 016	309 983	231 586	160 389	88 902	142 684	156 459	116 557	116 557	142 684	116 557		
в том числе:																	
Страны СНГ																	
в том числе:																	
Страны ЕвразЭС		260 378	183 054	244 047	169 011	175 563	134 362	84 815	48 692	90 748	85 037	93 974	93 974	90 748	85 037	93 974	
БЕЛАРУСЬ		77 513	43 618	51 963	26 663	42 715	19 016	34 798	24 602	7 916	5 586	1 363	1 363	7 916	5 586	1 363	
КАЗАХСТАН		148 222	133 812	185 516	137 608	108 946	110 648	39 276	23 164	69 670	89 700	89 700	89 700	69 670	89 700	89 700	
КИРГИЗИЯ		4 353	3 118	3 972	3 275	3 601	2 743	752	375	2 849	2 368	2 578	2 578	2 849	2 368	2 578	
ТАДЖИКИСТАН		5 306	2 507	2 596	1 465	2 021	1 956	3 285	551	-1 264	1 405	334	334	-1 264	1 405	334	
УЗБЕКИСТАН		24 985	0	0	0	18 281	0	6 704	0	11 577	0	0	0	11 577	0	0	
Прочие страны		209 993	137 433	171 945	97 261	134 420	97 223	75 574	40 210	58 846	57 014	22 583	22 583	58 846	57 014	22 583	
АЗЕРБАЙДЖАН		9 346	7 137	10 859	6 715	7 353	5 715	1 993	1 422	5 360	4 293	2 572	2 572	5 360	4 293	2 572	
АРМЕНИЯ		3 311	1 578	499	319	2 516	1 564	795	13	1 721	1 551	139	139	1 721	1 551	139	
ГРУЗИЯ		4 325	912	0	0	3 109	419	1 215	493	1 894	-73	0	0	1 894	-73	0	
МОЛДОВА, РЕСПУБЛИКА		11 819	1 519	3 853	623	2 155	459	9 664	1 059	-7 509	-600	-2 606	-2 606	-7 509	-600	-2 606	
ТУРКМЕНИЯ		13 798	8 220	5 431	4 907	13 247	7 764	551	456	12 696	7 309	4 382	4 382	12 696	7 309	4 382	
УКРАИНА		165 114	91 654	123 440	64 047	104 351	59 276	60 763	32 379	43 589	26 897	4 654	4 654	43 589	26 897	4 654	
УЗБЕКИСТАН		2 280	26 414	27 863	20 653	1 688	22 026	592	4 388	1 096	17 638	13 442	13 442	1 096	17 638	13 442	
Услуги, не распределенные по отдельным странам		0	0	13 483	6 742	0	0	0	0	0	6 742	0	0	0	6 742	0	
Страны дальнего зарубежья		1 735 775	1 672 002	3 739 658	1 070 218	322 155	261 370	1 413 620	1 410 632	-1 091 466	-1 149 262	-1 599 222	-1 599 222	-1 091 466	-1 149 262	-1 599 222	
в том числе:																	
Страны ЕС		1 229 947	1 238 098	2 563 649	576 605	138 240	126 267	1 091 707	1 111 831	-953 466	-985 563	-1 410 438	-1 410 438	-953 466	-985 563	-1 410 438	
АВСТРИЯ		14 037	10 481	38 832	20 447	7 999	6 144	6 038	4 337	1 961	1 807	2 062	2 062	1 961	1 807	2 062	
БЕЛГИЯ		4 879	6 126	17 570	8 319	590	1 524	4 289	4 602	-3 699	-3 078	-932	-932	-3 699	-3 078	-932	
БОЛГАРИЯ		2 015	9 382	9 304	42	111	111	1 973	9 272	-1 931	-7 142	-7 142	-7 142	-1 931	-7 142	-7 142	
ВЕНГРИЯ		480	1 157	24 418	12 032	453	247	28	910	425	-663	-355	-355	425	-663	-355	
ГЕРМАНИЯ		42 763	31 807	137 752	66 869	10 445	9 533	32 317	22 274	-21 872	-12 741	-4 014	-4 014	-21 872	-12 741	-4 014	
ГРЕЦИЯ		349	1 041	1 834	1 148	16	503	332	539	-316	-36	463	463	-316	-36	463	
ДАНИЯ		8 199	4 380	12 587	5 312	480	1 278	7 719	3 102	-1 824	-1 824	-1 963	-1 963	-1 824	-1 824	-1 963	
ИРЛАНДИЯ		408 009	567 127	823 110	9 115	169	720	407 840	566 407	-407 671	-565 687	-804 880	-804 880	-407 671	-565 687	-804 880	
ИСПАНИЯ		1 039	389	10 697	5 291	95	102	943	287	-848	-186	-115	-115	-848	-186	-115	
ИТАЛИЯ		21 698	10 673	33 604	17 346	2 956	2 757	18 742	7 916	-15 786	-5 159	1 088	1 088	-15 786	-5 159	1 088	
КИПР		391 271	399 325	679 556	48 941	72 016	48 941	319 255	350 384	-247 239	-301 442	-435 846	-435 846	-247 239	-301 442	-435 846	
ЛАТВИЯ		3 559	5 905	5 421	3 198	1 704	5 215	1 855	690	-151	4 525	975	975	-151	4 525	975	
ЛИТВА		11 902	2 699	5 651	2 246	2 166	576	9 736	2 123	-7 571	-3 738	-3 738	-3 738	-7 571	-3 738	-3 738	
ЛЮКСЕМБУРГ		1 643	6 551	46 488	176	176	143	1 467	6 408	-1 292	-6 266	-41 995	-41 995	-1 292	-6 266	-41 995	
МАЛЬТА		3 415	2 573	3 452	3 064	3	109	3 412	2 464	-3 410	-2 354	-2 675	-2 675	-3 410	-2 354	-2 675	
НИДЕРЛАНДЫ		56 575	42 202	256 960	117 077	5 370	9 758	51 205	32 444	-45 835	-22 686	-22 806	-22 806	-45 835	-22 686	-22 806	
ПОЛЬША		7 884	6 610	14 396	5 981	6 247	1 854	1 637	4 755	4 609	-2 901	-2 433	-2 433	4 609	-2 901	-2 433	
ПОРТУГАЛИЯ		99	153	3 372	890	99	153	0	0	99	152	1 177	1 177	99	152	1 177	
РУМЫНИЯ		75	0	1 686	1 432	75	0	0	0	75	0	255	255	75	0	255	
СЛОВАКИЯ		10 941	10 026	8 129	1 912	2 236	3 121	8 705	6 905	-6 468	-3 784	-4 304	-4 304	-6 468	-3 784	-4 304	
СЛОВЕНИЯ		263	702	5 185	2 598	263	695	0	8	263	687	10	10	263	687	10	
СОЕДИНЕННОЕ КОРОЛЕВСТВО		128 074	50 684	220 387	10 234	18 495	18 495	117 839	32 189	-107 605	-13 694	-22 263	-22 263	-107 605	-13 694	-22 263	
ФИНИДИЯ		68 996	44 628	76 303	16 763	6 573	4 980	62 423	39 648	-55 849	-34 668	-42 778	-42 778	-55 849	-34 668	-42 778	
ФРАНЦИЯ		21 684	17 303	90 767	34 690	6 053	8 012	15 631	9 291	-9 578	-1 278	-21 387	-21 387	-9 578	-1 278	-21 387	
ЧЕШСКАЯ РЕСПУБЛИКА		1 264	430	15 078	11 622	819	109	445	320	373	-211	8 166	8 166	373	-211	8 166	
ШВЕЦИЯ		9 893	3 492	15 768	8 874	284	738	9 609	2 753	-9 325	-2 015	-2 020	-2 020	-9 325	-2 015	-2 020	
ЭСТОНИЯ		8 941	2 252	5 340	2 099	677	450	8 265	1 802	-7 588	-1 352	-1 141	-1 141	-7 588	-1 352	-1 141	

тыс. долларов США

thousands of U.S. Dollars

Страны АЭС	254 143	256 144	598 744	49 686	51 790	201 961	204 457	204 354	396 782	-154 771	-152 563	-194 821	APEC countries
АВСТРАЛИЯ	160	141	1 449	160	141	735	0	0	714	160	141	21	AUSTRALIA
БРУНЕЙ-ДАРУССАЛАМ	0	3	0	0	0	0	0	3	0	0	-3	0	BRUNEI DARUSSALAM
ВЬЕТНАМ	18 077	22 600	33 003	17 460	22 488	26 258	616	112	6 745	16 844	22 375	19 512	VIETNAM
ГОНКОНГ	6 377	6 196	9 326	804	414	3 973	5 573	5 782	5 353	-4 770	-5 368	-1 381	HONG KONG, PEOPLE'S REPUBLIC OF CHINA
ИНДОНЕЗИЯ	1	0	3	0	0	1	1	0	1	-1	0	0	INDONESIA
КАНАДА	11 503	10 451	18 011	2 368	3 480	4 722	9 134	6 971	13 290	-6 766	-3 492	-8 568	CANADA
КИТАЙ	19 267	20 209	20 007	995	111	9 495	18 273	20 098	10 512	-17 278	-19 987	-1 017	CHINA, PEOPLE'S REPUBLIC OF
КОРЕЯ, РЕСПУБЛИКА	6 435	19 599	29 365	897	343	10 659	5 538	19 256	18 706	-4 642	-18 913	-8 047	KOREA, REPUBLIC OF
МАЛАЙЗИЯ	15	619	2 031	0	0	99	15	619	1 932	-15	-619	-1 834	MALAYSIA
МЕКСИКА	0	0	101	0	0	0	0	0	50	0	0	0	MEXICO
НОВАЯ ЗЕЛАНДИЯ	421	109	2 109	3	51	728	418	57	1 381	-415	-6	-652	NEW ZEALAND
ПАПАУА-НОВАЯ ГВИНЕЯ	0	0	0	0	0	0	0	0	0	0	0	0	PAPUA NEW GUINEA
ПЕРУ	1 199	518	50	1 199	518	50	0	0	0	1 199	518	50	PERU
СИНГАПУР	11 478	13 453	35 423	10 624	177	2 515	854	13 276	32 907	9 769	-13 099	-30 392	SINGAPORE
США	168 859	155 661	391 223	11 499	23 314	118 386	157 359	132 347	272 837	-145 860	-109 033	-154 452	UNITED STATES
ТАИЛАНД	340	32	4 184	337	27	682	3	4	3 502	333	23	-2 820	THAILAND
ТАЙВАНЬ (КИТАЙ)	0	0	2 807	0	0	1 438	0	0	1 369	0	0	69	CHINESE TAIPEI
ФИЛИППИНЫ	1	5	42	1	0	21	0	5	21	1	-5	0	PHILIPPINES
ЧИЛИ	922	0	439	922	0	220	0	0	220	922	0	0	CHILE
ЯПОНИЯ	9 088	6 549	49 170	2 417	726	21 930	6 671	5 823	27 241	-4 254	-5 097	-5 311	JAPAN
Прочие страны	221 320	144 276	462 151	1 30 058	77 474	246 581	91 261	66 802	215 570	38 797	10 672	31 011	Other countries
АЛБАНИЯ	0	0	0	0	0	0	0	0	0	0	0	0	ALBANIA
БАГАМЫ	18 712	16 293	7 059	12 802	3 647	2 053	5 910	12 647	5 006	6 892	-9 000	-2 953	BAHAMAS, THE
БЕЛИЗ	3 756	1 939	4 569	3 494	925	2 325	262	1 014	2 245	3 233	-89	80	BELIZE
БОСНИЯ И ГЕРЦЕГОВИНА	170	23	367	170	23	184	0	0	184	170	23	0	BOSNIA AND HERZEGOVINA
ВИРТИНСКИЕ ОСТРОВА, БРИТАНСКИЕ	19 835	24 325	61 339	13 216	11 233	28 374	6 619	13 092	32 965	6 596	-1 859	-4 592	BRITISH VIRGIN ISLANDS
ГИБРАЛТАР	988	776	1 022	621	668	892	367	108	130	254	560	761	GIBRALTAR
ГРУЗИЯ	0	242	22	0	242	15	0	0	7	0	242	8	GEORGIA
ЕГИПЕТ	36	19	711	13	0	350	23	19	361	-9	-19	-11	EGYPT
ИЗРАИЛЬ	1 107	1 318	7 965	19	31	2 023	1 088	1 287	5 942	-1 069	-1 256	-3 919	ISRAEL
ИНДИЯ	1 018	1 937	12 602	826	1 715	6 490	192	221	6 111	634	1 494	379	INDIA
ИРАН, ИСЛАМСКАЯ РЕСПУБЛИКА	0	1 205	302	0	1 205	152	0	0	150	0	1 205	1	IRAN, ISLAMIC REPUBLIC OF
ИСЛАНДИЯ	3 815	0	511	1	0	74	3 814	0	437	-3 814	0	-364	ICELAND
ЛИВАН	683	360	573	184	166	241	499	194	332	-315	-27	-91	LEBANON
РЕСПУБЛИКА МАКЕДОНИЯ	18	10	284	18	10	143	0	0	141	18	10	3	MACEDONIA, FORMER YUGOSLAV REPUBLIC OF
МОНГОЛИЯ	44	1 060	5 775	35	935	5 062	9	126	714	25	809	4 348	MONGOLIA
НОРВЕГИЯ	24 858	10 585	72 265	16 844	7 797	51 672	8 014	2 788	20 593	8 831	5 008	31 078	NORWAY
ОБЪЕДИНЕННЫЕ АРАБСКИЕ ЭМИРАТЫ	5 278	3 367	12 625	1 700	1 627	6 974	3 578	1 739	5 651	-1 878	-112	1 322	UNITED ARAB EMIRATES
ПАНАМА	45 155	24 853	53 841	24 324	16 397	34 566	20 831	8 456	19 275	3 493	7 941	15 290	PANAMA
СЕЙШЕЛЫ	1 401	821	3 173	685	373	1 570	716	448	1 604	-31	-74	-34	SEYCHELLES
СЕРБИЯ	3 122	3 575	10 089	2 056	2 290	5 281	1 067	1 284	4 808	989	1 006	474	SERBIA, REPUBLIC OF
ТУРЦИЯ	25 832	16 718	45 362	22 887	12 377	26 920	2 945	4 341	18 442	19 941	8 037	8 478	TURKEY
ХОРВАТИЯ	631	443	3 211	72	15	1 399	558	428	1 812	-486	-412	-18	CROATIA
ЧЕРНОГОРИЯ	34	26	297	31	9	139	2	18	157	29	-9	-18	MONTENEGRO, REPUBLIC OF
ШВЕЙЦАРИЯ	27 710	13 073	104 353	8 394	5 896	46 960	19 316	7 177	57 393	-10 923	-1 281	-10 432	SWITZERLAND
Другие страны	37 117	21 309	53 833	21 667	9 893	22 724	15 450	11 415	31 108	6 217	-1 522	-8 384	Residual countries
Услуги, не распределенные по отдельным странам	30 366	33 484	115 114	4 170	5 838	45 070	26 195	27 646	70 044	-22 025	-21 808	-24 974	Services not allocated geographically
Страны ОЭСР	1 087 185	1 048 146	2 572 079	126 764	124 296	728 928	960 421	923 850	1 843 151	-833 657	-799 555	-1 114 223	Memorandum: OECD countries

12.2 Прочие деловые услуги

↳ Деловые, профессиональные и технические услуги

Other business services

↳ Miscellaneous business, professional, and technical services

	тыс. долларов США										thousands of U.S. Dollars									
	оборот - turnover					экспорт - exports					импорт - imports					сальдо - balance				
	2008	2009	2010	2008	2009	2010	2008	2009	2010	2008	2009	2010	2008	2009	2010					
Всего	26 870 200	22 930 794	24 401 877	12 469 268	10 688 501	11 431 993	14 400 932	12 242 223	12 969 885	-1 931 664	-1 537 792	-1 537 892	-305 433	-195 635	-214 288					
в том числе:																				
Страны СНГ	1 632 043	1 299 245	1 640 686	663 305	551 805	713 199	968 738	747 440	927 487	-305 433	-195 635	-214 288	-305 433	-195 635	-214 288					
в том числе:																				
Страны ЕвразЭС	790 938	549 647	664 169	450 146	327 285	411 102	340 792	222 362	233 067	109 354	104 923	158 036	109 354	104 923	158 036					
БЕЛАРУСЬ	262 705	242 210	257 351	98 704	94 845	103 849	164 001	147 365	153 501	-65 297	-52 520	-49 652	-65 297	-52 520	-49 652					
КАЗАХСТАН	411 768	281 873	383 145	283 858	211 917	290 412	127 911	69 956	92 733	155 947	141 961	197 679	155 947	141 961	197 679					
КИРГИЗИЯ	18 915	13 202	10 062	12 222	9 523	6 261	6 693	3 800	3 800	5 528	5 843	2 461	5 528	5 843	2 461					
ТАДЖИКИСТАН	25 520	12 362	13 612	22 515	11 001	10 580	3 005	1 361	3 032	19 509	9 639	7 548	19 509	9 639	7 548					
УЗБЕКИСТАН	72 030	0	0	32 848	0	0	39 181	0	0	-6 333	0	0	-6 333	0	0					
Прочие страны	712 482	669 023	891 762	209 832	220 197	298 366	502 650	448 826	593 396	-292 818	-228 629	-295 029	-292 818	-228 629	-295 029					
АЗЕРБАЙДЖАН	22 730	19 680	28 038	13 013	11 727	19 534	9 717	7 953	8 504	3 295	3 773	11 030	3 295	3 773	11 030					
АРМЕНИЯ	32 771	15 326	17 404	12 245	7 564	11 649	20 526	7 762	5 756	-8 281	-198	5 893	-8 281	-198	5 893					
ГРУЗИЯ	17 081	3 877	0	10 250	2 288	0	6 831	1 588	0	3 419	700	0	3 419	700	0					
МОЛДОВА, РЕСПУБЛИКА	9 046	9 438	9 873	3 831	4 377	3 924	5 215	5 061	5 949	-1 384	-684	-2 024	-1 384	-684	-2 024					
ТУРКМЕНИЯ	3 565	11 547	20 269	2 126	5 452	6 415	1 439	6 095	13 854	687	-644	-7 439	687	-644	-7 439					
УКРАИНА	620 863	544 793	727 173	164 853	150 772	216 464	456 010	394 021	510 709	-291 157	-243 248	-294 245	-291 157	-243 248	-294 245					
УЗБЕКИСТАН	6 426	64 363	89 004	3 514	38 017	40 380	2 912	26 345	48 624	602	11 672	-8 244	602	11 672	-8 244					
Услуги, не распределенные по отдельным странам	128 623	80 575	84 755	3 327	4 323	3 730	125 296	76 252	81 025	-121 969	-71 929	-77 295	-121 969	-71 929	-77 295					
Страны дальнего зарубежья	25 238 157	21 631 549	22 761 191	11 805 963	10 136 696	10 718 793	13 432 194	11 494 853	12 042 398	-1 626 232	-1 358 157	-1 323 604	-1 626 232	-1 358 157	-1 323 604					
в том числе:																				
Страны ЕС	14 496 009	11 499 867	12 031 102	6 793 142	5 145 468	5 304 634	7 702 867	6 354 398	6 726 468	-909 725	-1 208 930	-1 421 834	-909 725	-1 208 930	-1 421 834					
АВСТРИЯ	365 822	343 968	357 619	170 766	139 959	150 782	195 056	204 009	206 837	-24 290	-64 050	-56 055	-24 290	-64 050	-56 055					
БЕЛЬГИЯ	285 898	279 992	287 477	171 984	186 066	189 953	113 914	93 926	97 524	58 070	92 141	92 429	58 070	92 141	92 429					
БОЛГАРИЯ	386 709	95 532	50 462	362 161	77 732	25 207	24 548	17 800	25 256	337 613	59 932	-49	337 613	59 932	-49					
ВЕНГРИЯ	118 282	111 420	85 878	79 199	92 499	62 221	25 783	21 640	21 640	66 715	46 978	42 598	66 715	46 978	42 598					
ГЕРМАНИЯ	2 427 605	2 053 919	2 165 748	1 226 901	1 026 600	1 054 380	1 200 704	1 027 319	1 111 368	26 197	-719	-56 988	26 197	-719	-56 988					
ГРЕЦИЯ	21 323	15 989	21 901	9 908	7 694	8 194	11 415	8 295	13 707	-1 506	-601	-5 514	-1 506	-601	-5 514					
ДАНИЯ	189 189	93 917	80 450	64 985	31 170	31 906	124 204	62 747	48 544	-59 220	-31 577	-16 638	-59 220	-31 577	-16 638					
ИРЛАНДИЯ	154 454	164 447	219 613	103 125	99 864	118 915	51 328	64 583	100 697	51 797	35 282	18 218	51 797	35 282	18 218					
ИСПАНИЯ	181 394	104 320	130 968	28 861	36 589	42 152	152 533	67 730	88 816	-123 672	-31 141	-46 664	-123 672	-31 141	-46 664					
ИТАЛИЯ	400 131	334 881	479 257	187 841	164 064	178 021	212 291	170 817	301 236	-24 450	-6 753	-123 215	-24 450	-6 753	-123 215					
КИПР	2 034 505	1 325 471	1 352 230	987 848	591 931	626 876	1 046 657	733 541	725 354	-58 809	-141 610	-98 477	-58 809	-141 610	-98 477					
ЛАТВИЯ	85 105	54 420	73 434	52 216	29 738	26 954	32 889	26 682	46 480	19 327	5 056	-19 526	19 327	5 056	-19 526					
ЛИТВА	96 549	35 872	53 701	71 097	17 545	21 191	25 452	18 327	32 509	45 645	-782	-11 318	45 645	-782	-11 318					
ЛЮКСЕМБУРГ	75 852	76 438	74 391	28 986	49 309	38 139	46 866	27 130	36 252	-17 880	22 179	1 887	-17 880	22 179	1 887					
МАЛЬТА	5 198	6 997	8 366	4 368	3 612	3 558	830	3 385	4 808	3 538	227	-1 250	3 538	227	-1 250					
НИДЕРЛАНДЫ	1 680 247	1 556 146	1 583 632	608 124	536 038	491 365	1 072 123	1 020 108	1 092 267	-463 999	-484 069	-600 902	-463 999	-484 069	-600 902					
ПОЛЬША	147 234	136 189	151 833	58 632	68 445	79 523	88 603	67 744	72 309	-29 971	700	7 214	-29 971	700	7 214					
ПОРТУГАЛИЯ	39 172	22 120	40 694	4 608	2 513	3 479	34 564	19 606	37 215	-29 956	-17 093	-33 736	-29 956	-17 093	-33 736					
РУМЫНИЯ	10 341	19 172	44 267	6 585	16 286	40 342	2 886	2 886	3 925	2 830	13 399	36 417	2 830	13 399	36 417					
СЛОВАКИЯ	131 944	102 027	35 625	123 146	89 216	18 144	8 798	12 810	17 481	114 348	76 406	663	114 348	76 406	663					
СЛОВЕНИЯ	55 724	40 209	44 601	46 119	30 709	26 888	9 605	9 500	17 712	36 514	21 210	9 176	36 514	21 210	9 176					
СОЕДИНЕННОЕ КОРОЛЕВСТВО	3 834 194	2 985 410	2 994 154	1 447 878	1 099 286	1 206 902	2 386 317	1 886 123	1 787 252	-938 439	-786 837	-580 350	-938 439	-786 837	-580 350					
ФИЛИППИНЫ	531 176	448 655	285 720	335 976	180 349	133 161	195 201	268 300	152 559	140 775	-87 958	-19 398	140 775	-87 958	-19 398					
ФРАНЦИЯ	850 981	742 956	421 154	411 413	526 590	494 013	429 827	331 543	494 013	-8 673	79 869	32 577	-8 673	79 869	32 577					
ЧЕШСКАЯ РЕСПУБЛИКА	158 466	165 655	222 054	62 196	76 727	120 468	96 270	88 928	101 586	-34 074	-12 201	18 882	-34 074	-12 201	18 882					
ШВЕДИЯ	181 787	155 952	141 780	88 988	79 452	67 568	92 799	76 500	74 212	-3 811	2 951	-6 644	-3 811	2 951	-6 644					
ЭСТОНИЯ	46 726	27 793	24 645	26 191	13 961	9 736	20 535	13 833	14 909	5 657	128	-5 173	5 657	128	-5 173					

Страны АЭС	4 320 790	4 365 915	4 680 832	2 247 474	2 439 626	2 570 131	2 073 316	2 126 290	2 110 702	174 158	313 336	459 429	APEC countries
АВСТРАЛИЯ	50 752	26 028	21 019	4 572	4 481	5 073	46 180	21 547	15 946	-41 607	-17 066	-10 873	AUSTRALIA
БРУНЕЙ-ДАРУССАЛАМ	1 458	80	1	1 458	80	0	0	0	1	1 458	80	0	BRUNEI DARUSSALAM
ВЬЕТНАМ	26 877	22 956	66 889	24 315	19 639	59 066	2 562	3 318	7 824	21 753	16 321	51 242	VIETNAM
ГОНКОНГ	49 609	49 141	174 153	22 596	22 845	45 771	27 013	26 296	128 382	-4 417	-3 451	-82 611	HONG KONG, PEOPLE'S REPUBLIC OF CHINA
ИНДОНЕЗИЯ	3 874	11 190	53 037	1 100	7 582	49 215	2 773	3 608	3 822	-1 673	3 974	45 393	INDONESIA
КАНАДА	107 284	95 339	122 751	43 831	47 442	60 799	63 452	47 897	61 952	-19 621	-455	-1 153	CANADA
КИТАЙ	173 002	148 072	213 719	89 033	63 609	78 561	83 969	84 463	135 158	5 064	-20 854	-56 596	CHINA, PEOPLE'S REPUBLIC OF
КОРЕЯ, РЕСПУБЛИКА	330 889	293 485	309 416	217 127	163 601	151 951	113 762	129 883	157 465	103 365	33 718	-5 514	KOREA, REPUBLIC OF
МАЛАЙЗИЯ	44 766	29 684	52 035	9 270	9 375	15 690	35 496	20 308	36 345	-26 226	-10 933	-20 654	MALAYSIA
МЕКСИКА	1 717	3 225	7 521	1 053	2 009	5 500	664	1 216	2 021	388	793	3 480	MEXICO
НОВАЯ ЗЕЛАНДИЯ	9 722	9 010	12 753	3 563	3 349	7 082	6 159	5 661	5 671	-2 595	-2 312	1 411	NEW ZEALAND
ПАПУА-НОВАЯ ГВИНЕЯ	95	8	9	95	8	9	0	0	0	95	8	9	PAPUA NEW GUINEA
ПЕРУ	545	2 436	3 752	383	2 029	1 558	162	407	2 195	221	1 622	-637	PERU
СИНГАПУР	133 521	90 202	73 635	38 353	32 669	18 883	95 168	57 533	54 753	-56 815	-24 864	-35 870	SINGAPORE
США	3 123 440	3 571 947	3 331 976	1 654 060	1 911 434	1 919 777	1 469 380	1 660 513	1 412 199	184 680	250 920	507 578	UNITED STATES
ТАИЛАНД	2 751	3 261	4 709	1 592	2 497	4 015	1 159	765	694	433	1 732	3 321	THAILAND
ТАЙВАНЬ (КИТАЙ)	6 391	9 992	8 672	4 361	3 826	7 219	2 030	6 166	1 452	2 332	-2 341	5 767	CHINESE TAIPEI
ФИЛИППИНЫ	1 212	1 053	1 958	228	129	55	984	925	1 903	-756	-796	-1 849	PHILIPPINES
ЧИЛИ	2 068	967	4 600	708	570	4 017	1 359	397	584	-651	172	3 433	CHILE
ЯПОНИЯ	250 816	197 839	218 226	129 774	142 454	135 890	121 042	55 386	82 336	8 732	87 068	53 554	JAPAN
Прочие страны	4 967 508	4 364 559	4 721 616	2 306 996	2 186 895	2 425 104	2 660 512	2 177 665	2 296 512	-353 515	9 230	128 391	Other countries
АЛБАНИЯ	587	180	42	579	169	41	8	12	1	572	157	41	ALBANIA
БАГАМЫ	73 723	176 127	46 234	66 253	172 856	44 859	7 470	3 270	1 375	58 782	169 586	43 484	BAHAMAS, THE
БЕЛИЗ	62 803	27 887	48 137	17 294	18 654	33 206	45 509	9 233	14 932	-28 215	9 422	18 274	BELIZE
БОСНИЯ И ГЕРЦЕГОВИНА	9 327	8 324	7 458	1 475	4 501	5 030	7 852	3 823	2 429	-6 376	678	2 601	BOSNIA AND HERZEGOVINA
ВИРТИНСКИЕ ОСТРОВА, БРИТАНСКИЕ	556 579	420 364	604 907	352 476	307 865	335 481	204 103	112 499	269 426	148 373	195 367	66 056	BRITISH VIRGIN ISLANDS
ГИБРАЛТАР	80 270	40 330	54 320	29 713	19 702	27 510	50 558	20 627	26 811	-20 845	-925	699	GIBRALTAR
ГРУЗИЯ	0	2 773	5 635	0	851	2 249	0	1 922	3 386	0	-1 070	-1 138	GEORGIA
ЕГИПЕТ	4 334	5 266	9 406	3 893	4 597	7 114	441	668	2 292	3 452	3 929	4 823	EGYPT
ИЗРАИЛЬ	79 679	101 500	107 936	43 710	52 058	64 154	35 969	49 441	43 782	7 742	2 617	20 372	ISRAEL
ИНДИЯ	258 908	143 183	185 505	100 267	126 699	154 066	158 641	16 484	31 439	-58 374	110 215	122 627	INDIA
ИРАН, ИСЛАМСКАЯ РЕСПУБЛИКА	16 462	20 191	12 507	12 613	14 080	9 171	3 849	6 110	3 337	8 764	7 970	5 834	IRAN, ISLAMIC REPUBLIC OF
ИСЛАНДИЯ	4 054	3 350	1 763	1 298	2 810	1 443	2 757	540	320	-1 459	2 270	1 124	ICELAND
ЛИВАН	4 392	2 611	6 285	2 693	1 406	3 696	1 699	1 206	2 589	994	200	1 108	LEBANON
РЕСПУБЛИКА МАКЕДОНИЯ	1 941	1 529	5 461	1 264	1 417	3 262	677	113	2 199	586	1 304	1 063	MACEDONIA, FORMER YUGOSLAV REPUBLIC OF
МОНГОЛИЯ	8 101	65 415	41 835	5 198	1 902	4 417	2 904	63 513	37 418	2 294	-61 612	-33 002	MONGOLIA
НОРВЕГИЯ	80 798	111 329	147 373	45 679	46 081	89 459	35 119	65 247	57 915	10 560	-19 166	31 544	NORWAY
ОБЪЕДИНЕННЫЕ АРАБСКИЕ ЭМИРАТЫ	108 787	69 267	80 046	69 362	35 911	37 758	39 424	33 356	42 288	29 938	2 555	-4 529	UNITED ARAB EMIRATES
ПАНАМА	1 257 669	1 099 126	1 228 027	282 211	190 647	254 439	975 458	908 478	973 588	-693 247	-717 831	-719 149	PANAMA
СЕЙШЕЛЫ	40 410	21 372	21 824	18 024	10 663	14 310	22 387	10 709	7 514	-4 363	-47	6 796	SEYCHELLES
СЕРБИЯ	64 694	35 778	41 486	39 187	18 586	20 836	25 507	17 192	20 650	13 680	1 394	186	SERBIA, REPUBLIC OF
ТУРЦИЯ	585 072	373 772	248 252	161 309	111 968	98 192	423 763	261 804	150 059	-262 454	-149 836	-51 867	TURKEY
ХОРВАТИЯ	26 643	16 628	13 169	19 759	8 990	5 246	8 200	7 637	7 923	10 243	1 353	-2 677	CROATIA
ЧЕРНОГОРИЯ	20 419	3 671	991	19 759	2 814	884	660	857	107	19 099	1 958	777	MONTENEGRO, REPUBLIC OF
ШВЕЙЦАРИЯ	892 648	912 764	1 076 225	620 741	623 951	752 886	271 907	288 813	323 339	348 833	335 138	429 547	SWITZERLAND
Другие страны	729 206	701 824	726 792	393 557	407 714	455 396	335 649	294 110	271 396	57 908	113 605	183 999	Residual countries
Услуги, не распределенные по отдельным странам	1 453 850	1 201 208	1 327 641	458 351	364 707	418 926	995 500	836 501	908 715	-537 149	-471 793	-489 790	Services not allocated geographically
Справочно:	17 212 345	15 492 487	16 004 749	8 119 564	7 423 533	7 830 590	9 092 782	8 068 954	8 174 158	-973 218	-645 420	-343 568	Memorandum:
Страны ОЭСР													OECD countries

12.2.1 Прочие деловые услуги
↳ Деловые, профессиональные и технические услуги
↳ юридические услуги

	оборот - turnover				экспорт - exports				импорт - imports				сальдо - balance			
	2008	2009	2010	2010	2008	2009	2010	2010	2008	2009	2010	2008	2009	2010	2010	
Всего	890 505	801 081	839 308	379 580	435 868	367 306	454 637	459 728	-18 769	-66 469	-80 148	-11 942	-9 459	-11 687	-80 148	
Страны СНГ	25 858	18 141	22 509	4 341	6 958	4 341	5 411	17 098	-11 942	-9 459	-11 687	-11 942	-9 459	-11 687	-11 687	
в том числе:																
Страны ЕвразЭС	10 481	6 701	7 212	2 860	3 436	2 395	2 860	4 352	-3 608	-1 911	-1 492	-3 608	-1 911	-1 492	-1 492	
БЕЛАРУСЬ	1 351	617	1 954	1 354	831	218	1 354	600	311	-182	754	311	-182	754	754	
КАЗАХСТАН	5 526	5 674	4 789	1 487	2 316	2 096	1 487	3 210	-894	-1 482	-1 815	-894	-1 482	-1 815	-1 815	
КИРГИЗИЯ	268	223	311	11	108	49	11	173	161	-53	-288	161	-53	-288	-288	
ТАДЖИКИСТАН	232	186	158	8	61	32	8	172	155	-111	-143	155	-111	-143	-143	
УЗБЕКИСТАН	3 104	0	0	0	121	0	0	2 983	2 983	0	0	-2 862	0	0	0	
Прочие страны	15 376	11 440	15 296	2 551	3 521	1 946	2 551	11 855	-8 334	-7 549	-10 195	-8 334	-7 549	-10 195	-10 195	
АЗЕРБАЙДЖАН	290	235	349	87	34	87	75	256	-222	-62	-200	-222	-62	-200	-200	
АРМЕНИЯ	646	373	427	38	337	71	38	309	28	-231	-351	28	-231	-351	-351	
ГРУЗИЯ	921	444	0	16	305	16	0	615	-310	-413	0	-310	-413	0	0	
МОЛДОВА, РЕСПУБЛИКА	270	194	242	43	72	53	43	198	-126	-87	-157	-126	-87	-157	-157	
ТУРКМЕНИЯ	123	210	219	3	9	3	5	114	-105	-205	-209	-105	-205	-209	-209	
УКРАИНА	12 733	9 432	12 688	2 158	2 761	1 567	2 158	9 972	-7 211	-6 298	-8 372	-7 211	-6 298	-8 372	-8 372	
УЗБЕКИСТАН	393	552	1 370	232	3	149	232	390	-387	-253	-906	-387	-253	-906	-906	
Услуги, не распределенные по отдельным странам	0	0	0	0	0	0	0	0	0	0	0	0	0	0	0	
Страны дальнего зарубежья	864 647	782 940	816 800	374 169	428 910	362 965	374 169	435 737	-6 827	-57 009	-68 461	-6 827	-57 009	-68 461	-68 461	
в том числе:																
Страны ЕС	503 303	448 010	460 298	195 662	233 196	188 245	195 662	270 107	-36 910	-71 519	-68 974	-36 910	-71 519	-68 974	-68 974	
АВСТРИЯ	6 408	8 879	6 335	4 342	4 646	5 239	4 342	1 762	2 883	1 599	2 350	2 883	1 599	2 350	2 350	
БЕЛГИЯ	6 857	7 596	6 273	4 645	2 835	4 645	4 350	4 022	-1 187	1 695	2 428	-1 187	1 695	2 428	2 428	
БОЛГАРИЯ	1 761	796	1 132	198	1 564	664	198	197	1 366	531	-736	1 366	531	-736	-736	
ВЕНГРИЯ	1 318	6 758	1 610	1 316	763	641	1 316	555	208	1 022	1 022	208	1 022	1 022	1 022	
ГЕРМАНИЯ	51 222	51 664	43 660	31 646	31 381	34 898	31 646	19 840	11 541	18 132	19 631	11 541	18 132	19 631	19 631	
ГРЕЦИЯ	712	628	545	222	341	346	222	371	-29	65	-100	-29	65	-100	-100	
ДАНИЯ	4 606	3 805	4 198	3 773	3 036	2 929	3 773	1 570	1 466	2 054	3 348	1 466	2 054	3 348	3 348	
ИРЛАНДИЯ	1 802	1 600	1 771	813	1 318	813	551	484	834	26	-670	834	26	-670	-670	
ИСПАНИЯ	2 389	3 146	2 369	1 848	1 637	1 343	1 848	752	884	-459	1 327	884	-459	1 327	1 327	
ИТАЛИЯ	9 123	8 445	10 219	6 899	7 024	7 363	6 899	2 098	4 926	6 282	3 579	4 926	6 282	3 579	3 579	
КИПР	87 705	37 956	50 173	40 654	78 440	30 590	40 654	9 265	69 176	23 224	31 136	69 176	23 224	31 136	31 136	
ЛАТВИЯ	1 302	2 144	2 252	1 111	717	674	1 111	585	132	-796	-30	132	-796	-30	-30	
ЛИТВА	1 029	1 077	1 648	1 086	763	931	1 086	266	497	785	523	497	785	523	523	
ЛЮКСЕМБУРГ	3 997	4 449	6 851	4 621	2 550	3 776	4 621	1 448	1 102	3 103	2 390	1 102	3 103	2 390	2 390	
МАЛЬТА	216	276	610	595	197	270	595	19	178	265	579	178	265	579	579	
НИДЕРЛАНДЫ	29 910	40 408	34 494	14 767	19 064	18 984	14 767	10 846	8 218	-2 441	-4 961	8 218	-2 441	-4 961	-4 961	
ПОЛЬША	2 047	2 283	2 366	1 200	1 002	1 153	1 200	1 046	-44	23	34	-44	23	34	34	
ПОРТУГАЛИЯ	229	154	129	104	184	104	104	45	139	86	86	139	86	86	86	
РУМЫНИЯ	258	169	175	38	141	26	38	117	24	-118	-99	117	24	-118	-99	
СЛОВАКИЯ	500	513	381	238	211	238	292	289	-78	-36	203	-78	-36	203	203	
СЛОВЕНИЯ	545	384	1 445	464	464	364	464	81	383	344	1 415	383	344	1 415	1 415	
СОЕДИНЕННОЕ КОРОЛЕВСТВО	208 376	210 441	197 501	43 124	40 025	43 124	36 060	168 350	-128 325	-124 192	-125 382	-128 325	-124 192	-125 382	-125 382	
ФИЛИППИНЫ	18 273	12 160	14 438	7 490	13 546	9 571	7 490	4 727	6 982	543	543	4 727	6 982	543	543	
ФРАНЦИЯ	44 565	25 128	48 537	11 628	11 628	11 709	22 236	32 937	-1 710	-4 066	-4 066	-1 710	-4 066	-4 066	-4 066	
ЧЕШСКАЯ РЕСПУБЛИКА	4 194	3 642	2 249	1 617	2 524	1 767	1 617	6 669	855	-109	985	855	-109	985	985	
ШВЕЦИЯ	12 517	12 474	18 169	6 451	6 451	5 701	6 792	6 066	385	-1 071	-4 585	385	-1 071	-4 585	-4 585	
ЭСТОНИЯ	1 443	1 036	766	421	744	381	421	699	45	-274	75	45	-274	75	75	

тыс. долларов США

thousands of U.S. Dollars

Страны АЭС	224 305	188 832	221 085	94 183	94 470	85 112	130 121	94 362	135 973	-35 938	108	-50 861	АРЕС страны
АВСТРАЛИЯ	1 904	1 278	1 563	893	1 025	931	1 012	253	632	-119	772	299	АВСТРАЛИЯ
БРУНЕЙ-ДАРУССАЛАМ	1	0	1	1	0	0	0	0	1	1	0	-1	БРУНЕЙ-ДАРУССАЛАМ
ВЬЕТНАМ	20	63	289	4	4	19	15	58	270	-11	-54	-251	ВЬЕТНАМ
ГОНКОНГ	1 672	1 834	1 585	1 232	863	1 050	440	972	535	792	-109	515	ГОНГ КОНГ, ПЕОПЛЕ'С РЕПУБЛИК ОФ ЧИНА
ИНДОНЕЗИЯ	50	46	25	44	36	21	6	10	4	39	26	17	ИНДОНЕЗИЯ
КАНАДА	2 229	2 521	4 610	1 210	1 063	1 344	1 019	1 458	3 266	191	-395	-1 923	КАНАДА
КИТАЙ	1 407	1 435	3 138	926	811	1 762	481	624	1 376	445	187	386	КИТАЙ, ПЕОПЛЕ'С РЕПУБЛИК ОФ
КОРЕЯ, РЕСПУБЛИКА	6 168	5 746	7 891	5 349	4 534	4 474	4 818	1 212	3 417	4 531	3 321	1 057	КОРЕЯ, РЕПУБЛИК ОФ
МАЛАЙЗИЯ	22	218	166	11	186	100	11	32	66	0	155	34	МАЛАЙЗИЯ
МЕКСИКА	112	84	74	51	58	70	61	26	4	-10	32	65	МЕКСИКА
НОВАЯ ЗЕЛАНДИЯ	371	174	228	367	161	220	5	12	8	362	149	213	НОВАЯ ЗЕЛАНДИЯ
ПАПАУА-НОВАЯ ГВИНЕЯ	0	0	0	0	0	0	0	0	0	0	0	0	ПАПАУА-НОВАЯ ГВИНЕЯ
ПЕРУ	89	1	13	0	0	5	89	0	8	-89	0	-3	ПЕРУ
СИНГАПУР	1 549	2 074	2 272	499	493	574	1 050	1 580	1 697	-551	-1 087	-1 123	СИНГАПУР
США	194 391	160 520	183 602	69 646	72 756	60 187	124 745	87 764	123 415	-55 098	-15 009	-63 228	США
ТАИЛАНД	63	19	38	33	17	22	30	3	16	3	14	6	ТАИЛАНД
ТАЙВАНЬ (КИТАЙ)	318	324	378	303	309	360	15	15	19	289	295	341	ТАЙВАНЬ (КИТАЙ)
ФИЛИППИНЫ	12	5	5	10	2	2	2	2	2	8	0	0	ФИЛИППИНЫ
ЧИЛИ	286	58	49	273	57	48	13	1	1	259	56	47	ЧИЛИ
ЯПОНИЯ	13 640	12 432	15 158	13 330	12 094	13 923	310	339	1 235	13 020	11 755	12 688	ЯПОНИЯ
Прочие страны	122 263	132 060	121 730	89 825	69 351	82 050	32 438	62 709	39 680	57 387	6 641	42 369	Прочие страны
АЛБАНИЯ	8	1	0	0	0	0	8	1	0	-8	-1	0	АЛБАНИЯ
БАГАМЫ	12 221	2 676	2 202	12 219	2 663	2 195	2	13	8	12 216	2 650	2 187	БАГАМЫ
БЕЛИЗ	983	9 050	19 951	711	8 899	14 092	273	151	5 859	438	8 749	8 233	БЕЛИЗ
БОСНИЯ И ГЕРЦЕГОВИНА	8	29	56	3	2	42	5	2	14	-2	-26	27	БОСНИЯ И ГЕРЦЕГОВИНА
ВИРТИНСКИЕ ОСТРОВА, БРИТАНСКИЕ	26 882	12 805	15 363	23 572	10 815	13 622	3 310	1 990	1 739	20 263	8 825	11 884	ВИРТИНСКИЕ ОСТРОВА, БРИТАНСКИЕ
ГИБРАЛТАР	2 216	3 299	1 114	2 216	2 589	1 110	0	710	4	2 216	1 879	1 106	ГИБРАЛТАР
ГРУЗИЯ	0	175	421	0	30	9	0	145	411	0	-116	-402	ГРУЗИЯ
ЕГИПЕТ	41	33	9	12	3	7	29	29	2	-17	-26	5	ЕГИПЕТ
ИЗРАИЛЬ	2 015	2 049	1 826	1 562	1 436	1 093	452	613	733	1 110	823	360	ИЗРАИЛЬ
ИНДИЯ	2 953	1 747	1 962	1 510	1 171	1 479	1 443	577	483	66	594	996	ИНДИЯ
ИРАН, ИСЛАМСКАЯ РЕСПУБЛИКА	7	4	43	1	3	24	6	1	19	-5	2	5	ИРАН, ИСЛАМСКАЯ РЕСПУБЛИКА
ИСЛАНДИЯ	88	180	231	85	159	227	3	22	4	82	137	223	ИСЛАНДИЯ
ЛИВАН	735	74	74	32	45	42	703	29	33	-672	16	9	ЛИВАН
РЕСПУБЛИКА МАКЕДОНИЯ	59	60	87	42	51	75	17	9	12	25	42	63	РЕСПУБЛИКА МАКЕДОНИЯ
МОНГОЛИЯ	344	56	56	314	18	31	30	38	26	285	-21	5	МОНГОЛИЯ
НОРВЕГИЯ	8 293	8 445	3 827	7 414	7 689	3 308	880	755	518	6 534	6 934	2 790	НОРВЕГИЯ
ОБЪЕДИНЕННЫЕ АРАБСКИЕ ЭМИРАТЫ	721	533	1 122	214	411	453	507	122	669	-294	289	-216	ОБЪЕДИНЕННЫЕ АРАБСКИЕ ЭМИРАТЫ
ПАНАМА	1 333	1 855	3 164	866	1 282	2 877	466	573	287	400	710	2 590	ПАНАМА
СЕЙШЕЛЫ	2 585	2 905	4 329	2 287	1 861	1 509	298	1 044	2 820	1 990	817	-1 310	СЕЙШЕЛЫ
СЕРБИЯ	593	531	1 334	231	258	1 128	361	273	206	-130	-15	922	СЕРБИЯ, РЕПУБЛИК ОФ
ТУРЦИЯ	5 498	5 641	8 922	3 761	4 570	7 914	1 737	1 071	1 008	2 024	3 500	6 907	ТУРЦИЯ
ХОРВАТИЯ	441	203	205	411	187	200	29	16	5	382	171	194	ХОРВАТИЯ
ЧЕРНОГОРИЯ	264	29	16	109	23	0	155	6	16	-46	17	-16	ЧЕРНОГОРИЯ
ШВЕЙЦАРИЯ	15 942	26 170	16 234	12 436	11 854	13 547	3 506	14 316	2 687	8 931	-2 462	10 860	ШВЕЙЦАРИЯ
Другие страны	38 033	53 510	39 178	19 816	13 331	17 063	18 217	40 179	22 115	1 599	-26 848	-5 052	Другие страны
Услуги, не распределенные по отдельным странам	14 776	14 038	13 688	11 705	10 899	11 346	3 071	3 139	2 342	8 635	7 761	9 004	Услуги, не распределенные по отдельным странам
Страны ОЭСР	657 682	627 364	647 538	264 708	270 309	258 640	392 974	357 055	388 898	-128 266	-86 746	-130 259	Страны ОЭСР
Memorandum:													Memorandum:
OECD countries													OECD countries
Services not allocated geographically													Services not allocated geographically

↳ Деловые, профессиональные и технические услуги
↳ услуги по аудиту, бухгалтерскому учету, оптимизации налогообложения

↳ Miscellaneous business, professional, and technical services
↳ accounting, auditing, bookkeeping, and tax consulting services

	оборот - turnover				экспорт - exports				импорт - imports				сальдо - balance			
	2008	2009	2010	2010	2008	2009	2010	2010	2008	2009	2010	2008	2009	2010	2010	
Всего	910 181	635 326	569 956	335 379	377 128	327 311	335 379	533 053	308 015	234 577	100 802	-155 925	19 296	100 802	Total	
Страны СНГ	29 836	24 558	37 498	19 562	19 562	15 262	19 614	10 274	9 296	17 884	1 731	9 287	5 967	1 731	CIS countries	
в том числе:															of which:	
Страны ЕвразЭС	22 274	15 746	23 538	15 581	15 581	12 132	17 076	6 693	3 613	6 462	8 888	8 888	8 519	10 614	<i>EAC countries</i>	
БЕЛАРУСЬ	1 246	1 043	1 049	625	625	541	500	621	502	500	5	5	39	49	BELARUS	
КАЗАХСТАН	19 421	14 140	21 903	14 874	14 874	11 109	16 055	4 547	3 031	5 848	10 326	10 326	8 079	10 208	KAZAKHSTAN	
КИРГИЗИЯ	303	113	107	37	37	97	60	266	16	47	-229	-229	80	12	KYRGYZ REPUBLIC	
ТАДЖИКИСТАН	645	450	479	27	386	412	67	618	64	67	-591	-591	322	344	TAJIKISTAN	
УЗБЕКИСТАН	659	0	0	18	0	0	0	641	0	0	-622	-622	0	0	UZBEKISTAN	
Прочие страны	7 562	8 812	13 960	3 981	3 981	3 130	2 538	3 581	5 682	11 421	-8 883	-8 883	-2 553	-8 883	<i>Other countries</i>	
АЗЕРБАЙДЖАН	1 262	802	301	718	718	417	263	544	384	38	175	175	33	225	AZERBAIJAN, REPUBLIC OF	
АРМЕНИЯ	877	429	485	576	576	81	227	301	347	258	-266	-266	-266	-31	ARMENIA, REPUBLIC OF	
ГРУЗИЯ	521	120	0	401	401	85	0	120	36	0	280	280	49	0	GEORGIA	
МОЛДОВА, РЕСПУБЛИКА	260	389	160	140	140	126	105	120	262	55	-136	-136	-136	51	MOLDOVA	
ТУРКМЕНИЯ	87	203	220	67	182	182	163	20	21	57	47	47	161	106	TURKMENISTAN	
УКРАИНА	4 363	5 521	11 757	2 071	2 071	2 077	1 654	2 291	3 445	10 102	-220	-220	-1 368	-8 448	UKRAINE	
УЗБЕКИСТАН	193	1 349	1 037	7	162	162	125	185	1 187	911	-178	-178	-1 025	-786	UZBEKISTAN	
Услуги, не распределенные по отдельным странам	0	0	0	0	0	0	0	0	0	0	0	0	0	0	<i>Services not allocated geographically</i>	
Страны дальнего зарубежья	880 345	610 768	532 458	357 566	357 566	312 049	315 765	522 779	298 719	216 694	-165 212	-165 212	13 329	99 071	Non-CIS countries	
в том числе:															of which:	
Страны ЕС	420 755	356 472	349 317	213 697	213 697	189 759	169 122	207 059	166 713	180 195	6 638	6 638	23 046	-11 074	<i>EU countries</i>	
АВСТРИЯ	7 345	6 103	7 731	6 590	6 590	5 569	5 054	755	533	2 678	5 835	5 835	5 036	2 376	AUSTRIA	
БЕЛЬГИЯ	16 272	3 724	3 529	15 800	15 800	3 071	2 737	472	653	792	15 328	15 328	2 418	1 946	BELGIUM	
БОЛГАРИЯ	633	540	438	446	446	271	275	187	270	163	112	112	1	112	BULGARIA	
ВЕНГРИЯ	5 286	3 973	2 181	4 921	4 921	3 467	1 948	365	506	233	4 556	4 556	2 960	1 715	HUNGARY	
ГЕРМАНИЯ	39 983	29 163	30 141	24 431	24 431	18 642	17 506	15 552	10 521	12 634	8 878	8 878	8 121	4 872	GERMANY	
ГРЕЦИЯ	502	234	157	386	386	123	95	116	112	62	270	270	11	33	GREECE	
ДАНИЯ	1 910	2 795	3 576	1 858	1 858	2 456	2 824	52	339	752	1 807	1 807	2 118	2 072	DENMARK	
ИРЛАНДИЯ	2 302	2 344	2 244	1 879	1 879	1 862	1 689	423	481	555	1 457	1 457	1 381	1 133	IRELAND	
ИСПАНИЯ	416	3 199	1 877	336	336	1 380	906	80	1 819	971	1 800	1 800	-439	-65	SPAIN	
ИТАЛИЯ	4 639	3 354	3 930	3 219	3 219	1 958	2 967	1 420	1 397	963	2 56	2 56	2 004	2 004	ITALY	
КИПР	88 725	64 426	67 216	52 616	52 616	43 408	50 014	36 109	21 018	17 202	16 506	16 506	22 390	32 811	CYPRUS	
ЛАТВИЯ	5 799	3 185	1 894	5 392	5 392	2 467	1 442	407	718	452	4 986	4 986	1 750	990	LATVIA	
ЛИТВА	6 036	1 814	1 721	4 472	4 472	901	760	1 563	914	961	2 909	2 909	-13	-201	LITHUANIA	
ЛЮКСЕМБУРГ	3 410	29 734	17 132	2 877	2 877	29 293	16 887	533	441	245	2 344	2 344	28 852	16 642	LUXEMBOURG	
МАЛЬТА	73	234	9	73	73	234	9	0	0	0	73	73	234	9	MALTA	
НИДЕРЛАНДЫ	112 341	87 042	96 803	20 339	20 339	21 524	18 172	92 002	65 519	78 630	-71 663	-71 663	-43 995	-60 458	NETHERLANDS, KINGDOM OF THE NETHERLANDS	
ПОЛЬША	2 534	7 324	3 957	1 202	1 202	4 460	1 655	1 332	2 864	2 302	-130	-130	1 596	-648	POLAND	
ПОРТУГАЛИЯ	11	59	122	8	8	30	118	4	4	4	4	4	1	114	PORTUGAL	
РУМЫНИЯ	640	358	2 693	38	38	15	2 382	602	342	311	-564	-564	-327	2 070	ROMANIA	
СЛОВАКИЯ	140	614	377	57	57	89	85	83	526	292	-26	-26	-437	-208	SLOVAK REPUBLIC	
СЛОВЕНИЯ	885	646	442	609	609	479	414	276	167	28	333	333	312	386	SLOVENIA	
СОЕДИНЕННОЕ КОРОЛЕВСТВО	59 092	51 317	55 468	27 266	27 266	25 031	19 082	31 826	26 286	36 385	-4 560	-4 560	-1 256	-17 303	UNITED KINGDOM	
ФИЛИППИНЫ	22 474	8 347	8 599	21 498	21 498	7 053	7 018	976	1 294	1 580	20 522	20 522	5 758	5 438	FINLAND	
ФРАНЦИЯ	15 083	20 080	14 505	11 282	11 282	11 429	12 109	3 800	8 651	2 396	7 482	7 482	2 778	9 713	FRANCE	
ЧЕШСКАЯ РЕСПУБЛИКА	18 092	21 230	18 616	875	875	783	999	17 217	20 447	17 617	-16 341	-16 341	-19 663	-16 618	CZECH REPUBLIC	
ШВЕЦИЯ	4 529	1 918	2 506	3 762	3 762	1 560	1 098	767	358	1 408	2 995	2 995	1 202	-311	SWEDEN	
ЭСТОНИЯ	1 604	2 714	1 455	1 464	1 464	2 205	878	140	509	577	1 323	1 323	1 695	301	ESTONIA	

тыс. долларов США

thousands of U.S. Dollars

Страны АЭС	52 456	48 350	44 389	31 421	28 355	29 386	21 035	19 995	14 803	10 386	8 359	14 784	APEC countries
АВСТРАЛИЯ	1 196	137	180	161	50	173	1 034	87	7	-873	-36	167	AUSTRALIA
БРУНЕЙ-ДАРУССАЛАМ	43	0	0	43	0	0	0	0	0	43	0	0	BRUNEI DARUSSALAM
ВЬЕТНАМ	9	43	17	8	41	4	2	1	13	6	40	-9	VIETNAM
ГОНКОНГ	3 492	640	1 393	1 515	575	1 145	1 976	65	247	-461	510	898	HONG KONG, PEOPLE'S REPUBLIC OF CHINA
ИНДОНЕЗИЯ	4	4	0	0	4	0	4	0	0	-4	4	0	INDONESIA
КАНАДА	2 297	1 123	1 404	1 457	628	1 213	840	495	191	617	134	1 021	CANADA
КИТАЙ	1 251	870	1 833	783	544	1 429	468	326	404	315	218	1 026	CHINA, PEOPLE'S REPUBLIC OF
КОРЕЯ, РЕСПУБЛИКА	1 297	1 085	1 434	1 285	982	1 348	12	103	86	1 273	878	1 262	KOREA, REPUBLIC OF
МАЛАЙЗИЯ	28	98	32	28	98	28	0	0	4	28	98	25	MALAYSIA
МЕКСИКА	0	19	0	0	9	0	0	10	0	-1	-1	0	MEXICO
НОВАЯ ЗЕЛАНДИЯ	11	4	85	4	4	85	7	0	0	-3	4	85	NEW ZEALAND
ПАПУА-НОВАЯ ГВИНЕЯ	0	0	0	0	0	0	0	0	0	0	0	0	PAPUA NEW GUINEA
ПЕРУ	0	0	0	0	0	0	0	0	0	0	0	0	PERU
СИНГАПУР	556	718	1 076	517	636	595	39	82	481	479	554	114	SINGAPORE
США	38 955	41 025	33 697	22 803	22 531	21 165	16 152	18 494	12 532	6 651	4 037	8 632	UNITED STATES
ТАИЛАНД	159	71	33	18	49	27	140	22	5	-122	28	22	THAILAND
ТАЙВАНЬ (КИТАЙ)	53	50	82	53	50	81	0	0	0	53	50	81	CHINESE TAIPEI
ФИЛИППИНЫ	0	1	115	0	1	0	0	0	115	0	1	-115	PHILIPPINES
ЧИЛИ	0	0	13	0	0	13	0	0	0	0	0	13	CHILE
ЯПОНИЯ	3 106	2 462	2 997	2 745	2 152	2 279	360	310	717	2 385	1 842	1 562	JAPAN
Прочие страны	272 560	137 887	124 176	92 010	81 525	108 430	180 350	56 362	15 746	-88 540	25 162	92 683	Other countries
АЛБАНИЯ	0	0	0	0	0	0	0	0	0	0	0	0	ALBANIA
БАГАМЫ	13 794	15 545	3 664	13 792	15 542	3 430	1	3	233	13 791	15 539	3 197	BAHAMAS, THE
БЕЛИЗ	3 579	478	799	571	374	784	3 008	104	15	-2 438	271	769	BELIZE
БОСНИЯ И ГЕРЦЕГОВИНА	8	59	58	0	15	8	8	44	50	-8	-29	-42	BOSNIA AND HERZEGOVINA
ВИРТИНСКИЕ ОСТРОВА, БРИТАНСКИЕ	20 138	14 803	22 540	17 822	13 320	20 623	2 316	1 484	1 917	15 506	11 836	18 705	BRITISH VIRGIN ISLANDS
ГИБРАЛТАР	200	677	289	199	445	288	1	231	1	198	214	287	GIBRALTAR
ГРУЗИЯ	0	70	198	0	8	119	0	62	79	0	-54	41	GEORGIA
ЕГИПЕТ	11	41	67	11	31	16	0	10	51	11	21	-35	EGYPT
ИЗРАИЛЬ	2 241	827	1 030	2 096	573	861	145	253	170	1 951	320	691	ISRAEL
ИНДИЯ	4 850	370	692	3 071	196	435	1 780	175	257	1 291	21	177	INDIA
ИРАН, ИСЛАМСКАЯ РЕСПУБЛИКА	3	9	53	0	9	3	3	0	51	-3	9	-48	IRAN, ISLAMIC REPUBLIC OF
ИСЛАНДИЯ	30	17	0	16	17	0	14	0	0	2	17	0	ICELAND
ЛИВАН	40	26	41	40	26	41	0	0	0	40	26	41	LEBANON
РЕСПУБЛИКА МАКЕДОНИЯ	108	246	39	108	232	39	0	14	0	108	218	39	MACEDONIA, FORMER YUGOSLAV REPUBLIC OF
МОНГОЛИЯ	108	59	12	108	59	10	0	0	2	108	59	9	MONGOLIA
НОРВЕГИЯ	861	595	1 537	832	488	1 319	30	107	218	802	380	1 101	NORWAY
ОБЪЕДИНЕННЫЕ АРАБСКИЕ ЭМИРАТЫ	881	1 716	1 246	878	1 360	1 056	3	356	190	875	1 004	865	UNITED ARAB EMIRATES
ПАНАМА	65 656	25 745	29 630	3 216	2 360	29 504	62 440	23 385	126	-59 224	-21 025	29 378	PANAMA
СЕЙШЕЛЫ	2 157	306	222	1 927	115	191	229	190	31	1 698	-75	160	SEYCHELLES
СЕРБИЯ	374	495	489	188	299	162	186	195	328	3	104	-166	SERBIA, REPUBLIC OF
ТУРЦИЯ	3 503	2 988	1 803	2 836	1 980	1 451	667	1 008	352	2 168	973	1 098	TURKEY
ХОРВАТИЯ	134	92	68	71	84	64	63	71	4	8	77	60	CROATIA
ЧЕРНОГОРИЯ	441	300	76	331	27	48	110	273	27	220	-247	21	MONTENEGRO, REPUBLIC OF
ШВЕЙЦАРИЯ	25 244	22 349	27 460	23 105	18 868	25 257	2 139	3 481	2 203	20 967	15 388	23 053	SWITZERLAND
Другие страны	128 199	50 075	32 163	20 792	25 095	22 723	107 407	24 980	9 440	-86 615	115	13 283	Residual countries
Услуги, не распределенные по отдельным странам	134 573	68 059	14 576	20 438	12 410	8 627	114 135	55 649	5 949	-93 696	-43 239	2 677	Services not allocated geographically
Страны ОЭСР	392 861	354 358	345 237	203 831	187 489	168 252	189 030	166 870	176 985	14 801	20 619	-8 733	Memorandum: OECD countries

Страны АЭС	552 568	506 050	588 630	179 332	190 618	223 511	373 216	315 432	365 119	-193 864	-124 814	-141 608	АPEC countries
АВСТРАЛИЯ	6 745	11 201	4 422	294	327	703	6 451	10 874	3 718	-6 157	-10 548	-3 015	AUSTRALIA
БРУНЕЙ-ДАРУССАЛАМ	1 050	0	0	1 050	0	0	0	0	0	1 050	0	0	BRUNEI DARUSSALAM
ВЬЕТНАМ	5 229	182	3 110	286	158	3 106	243	24	4	43	133	3 102	VIETNAM
ГОНКОНГ	6 996	13 625	83 355	2 917	8 534	8 860	4 080	5 090	74 495	-1 163	3 444	-65 635	HONG KONG, PEOPLE'S REPUBLIC OF CHINA
ИНДОНЕЗИЯ	2 156	1 836	2 908	731	1 060	313	1 425	776	2 595	-694	284	-2 282	INDONESIA
КАНАДА	14 103	8 664	12 950	2 760	2 796	2 315	11 343	5 868	10 635	-8 583	-3 072	-8 320	CANADA
КИТАЙ	8 745	6 513	8 704	3 597	1 475	2 469	5 148	5 038	6 235	-1 551	-3 563	-3 765	CHINA, PEOPLE'S REPUBLIC OF
КОРЕЯ, РЕСПУБЛИКА	7 555	7 858	13 190	4 077	2 120	3 817	3 479	5 738	9 373	598	-3 618	-5 556	KOREA, REPUBLIC OF
МАЛАЙЗИЯ	1 545	178	347	1 387	104	137	158	74	210	1 229	30	-73	MALAYSIA
МЕКСИКА	216	423	397	160	80	359	55	343	38	105	-262	321	MEXICO
НОВАЯ ЗЕЛАНДИЯ	1 395	466	2 395	387	325	2 157	1 008	141	238	-621	184	1 920	NEW ZEALAND
ПАПАУА-НОВАЯ ГВИНЕЯ	0	0	7	0	0	7	0	0	0	0	0	7	PAPUA NEW GUINEA
ПЕРУ	62	423	1 903	62	162	0	0	262	1 903	62	-100	-1 903	PERU
СИНГАПУР	13 325	1 292	21 969	1 995	398	973	11 330	894	20 996	-9 336	-495	-20 023	SINGAPORE
США	458 460	377 968	381 268	1 36 038	113 459	155 644	322 422	264 509	225 624	-1 86 384	-151 050	-69 980	UNITED STATES
ТАИЛАНД	251	339	71	72	244	10	180	95	61	-108	150	-50	THAILAND
ТАЙВАНЬ (КИТАЙ)	576	300	96	25	66	83	551	235	13	-525	-169	70	CHINESE TAIPEI
ФИЛИППИНЫ	49	8	319	0	0	18	49	7	301	-49	-7	-284	PHILIPPINES
ЧИЛИ	151	8	65	7	4	0	144	4	65	-137	-1	-65	CHILE
ЯПОНИЯ	28 658	74 765	51 153	23 508	59 306	42 539	5 150	15 459	8 614	18 358	43 847	33 924	JAPAN
Прочие страны	896 985	716 368	1 021 136	400 113	391 695	557 270	496 872	324 673	463 866	-96 759	67 022	93 404	Other countries
АЛБАНИЯ	420	11	0	420	0	0	0	11	0	420	-11	0	ALBANIA
БАГАМЫ	12 071	7 422	19 723	11 545	7 085	19 559	525	337	164	11 020	6 748	19 396	BAHAMAS, THE
БЕЛИЗ	5 355	4 265	13 257	2 600	3 743	11 770	2 756	523	1 487	-156	3 220	10 283	BELIZE
БОСНИЯ И ГЕРЦЕГОВИНА	81	61	1 025	34	40	21	47	21	21	-13	19	984	BOSNIA AND HERZEGOVINA
ВИРТИНСКИЕ ОСТРОВА, БРИТАНСКИЕ	157 413	213 096	312 292	137 635	165 467	151 082	19 778	47 629	161 210	117 857	117 839	-10 127	BRITISH VIRGIN ISLANDS
ГИБРАЛТАР	70 406	29 900	42 346	20 949	12 139	18 641	49 457	17 761	23 705	-28 508	-5 622	-5 064	GIBRALTAR
ГРУЗИЯ	0	337	1 098	0	307	709	0	30	389	0	277	319	GEORGIA
ЕГИПЕТ	919	1 356	3 681	882	1 247	3 383	38	110	299	844	1 137	3 084	EGYPT
ИЗРАИЛЬ	8 707	10 802	5 898	950	1 088	1 109	7 757	9 714	4 790	-6 806	-8 626	-3 681	ISRAEL
ИНДИЯ	144 913	20 642	23 666	1 954	17 493	22 287	142 959	3 149	1 379	-141 004	14 344	20 909	INDIA
ИРАН, ИСЛАМСКАЯ РЕСПУБЛИКА	1 272	872	955	998	797	588	273	76	367	725	721	221	IRAN, ISLAMIC REPUBLIC OF
ИСЛАНДИЯ	366	260	19	37	90	0	329	170	19	-292	-81	-19	ICELAND
ЛИВАН	375	238	87	186	86	87	189	152	0	-3	-66	87	LEBANON
РЕСПУБЛИКА МАКЕДОНИЯ	110	87	1 223	88	87	1 223	22	0	0	65	87	1 223	MACEDONIA, FORMER YUGOSLAV REPUBLIC OF
МОНГОЛИЯ	353	300	138	255	256	61	98	44	76	158	212	-15	MONGOLIA
НОРВЕГИЯ	11 651	13 872	18 421	2 120	4 017	6 526	9 531	9 856	11 895	-7 411	-5 839	-5 368	NORWAY
ОБЪЕДИНЕННЫЕ АРАБСКИЕ ЭМИРАТЫ	14 305	11 608	13 770	8 435	8 364	8 356	5 870	3 244	5 413	2 565	5 120	2 943	UNITED ARAB EMIRATES
ПАНАМА	23 419	9 498	36 628	14 202	3 196	27 490	9 217	6 302	9 138	4 984	-3 106	18 352	PANAMA
СЕЙШЕЛЫ	19 591	7 114	7 876	5 167	3 713	6 143	14 423	3 402	1 733	-9 256	311	4 410	SEYCHELLES
СЕРБИЯ	10 310	2 440	3 374	8 859	624	1 539	1 450	1 816	1 834	7 409	-1 192	-295	SERBIA, REPUBLIC OF
ТУРЦИЯ	17 258	11 674	14 327	5 046	3 181	2 676	12 212	8 494	11 651	-7 166	-5 313	-8 975	TURKEY
ХОРВАТИЯ	1 199	1 501	1 658	345	203	207	853	1 298	1 450	-508	-1 094	-1 243	CROATIA
ЧЕРНОГОРИЯ	168	244	78	152	163	60	16	81	18	136	82	42	MONTENEGRO, REPUBLIC OF
ШВЕЙЦАРИЯ	237 093	236 872	277 568	100 972	89 820	130 064	136 121	147 052	147 504	-35 149	-57 231	-17 440	SWITZERLAND
Другие страны	159 232	131 894	222 028	76 281	68 490	142 703	82 951	63 404	79 325	-6 670	5 086	63 379	Residual countries
Услуги, не распределенные по отдельным странам	119 166	82 474	63 327	87 876	68 080	48 387	31 291	14 394	14 940	56 585	53 687	33 447	Services not allocated geographically
Страны ОЭСР	3 285 571	2 760 013	2 707 983	1 210 379	901 220	967 605	2 075 193	1 858 792	1 740 379	-864 814	-957 572	-772 774	Memorandum: OECD countries

Other business services
↳ Miscellaneous business, professional, and technical services
↳ advertising, market research and public opinion

12.2.4 Прочие деловые услуги
↳ Деловые, профессиональные и технические услуги
↳ реклама, маркетинг, изучение общественного мнения

Всего в том числе:	оборот - turnover				экспорт - exports				импорт - imports				сальдо - balance			
	2008	2009	2010	2010	2008	2009	2010	2010	2008	2009	2010	2008	2009	2010	2010	
	4 501 790	3 605 754	3 859 536	2 614 815	2 846 612	2 270 122	2 614 815	1 244 721	1 655 177	1 335 632	1 244 721	1 191 435	934 490	1 370 094	1 370 094	
Страны СНГ	126 606	97 681	119 631	43 314	37 552	34 493	43 314	76 316	89 054	63 188	76 316	-51 502	-28 694	-33 002	Total	
в том числе:															of which:	
Страны ЕвразЭС	73 986	62 255	81 213	22 840	15 721	17 439	22 840	58 373	58 265	44 817	58 373	-42 545	-27 378	-35 532	CIS countries	
БЕЛАРУСЬ	40 399	36 381	41 348	12 248	7 298	9 480	12 248	26 901	33 101	26 901	29 100	-25 802	-17 421	-16 852	<i>EAC countries</i>	
КАЗАХСТАН	27 976	24 263	38 851	10 368	6 651	7 641	10 368	28 483	21 325	16 622	28 483	-14 674	-8 981	-18 115	BELARUS	
КИРГИЗИЯ	2 190	1 476	846	199	404	279	199	646	1 786	1 197	646	-1 383	-918	-447	KAZAKHSTAN	
ТАДЖИКИСТАН	709	136	169	25	20	38	25	144	689	97	144	-669	-59	-118	KYRGYZ REPUBLIC	
УЗБЕКИСТАН	2 711	0	0	0	1 348	0	0	0	1 364	0	0	-16	0	0	TAJKISTAN	
Прочие страны	52 620	35 426	38 418	20 474	21 831	17 055	20 474	17 944	30 789	18 371	17 944	-8 957	-1 316	2 530	<i>Other countries</i>	
АЗЕРБАЙДЖАН	5 623	4 560	5 401	1 471	1 820	1 471	1 807	3 594	3 803	3 089	3 594	-1 983	-1 617	-1 787	AZERBAIJAN, REPUBLIC OF	
АРМЕНИЯ	3 890	3 295	3 222	1 410	1 661	358	1 410	1 812	2 229	2 937	1 812	-568	-2 578	-402	ARMENIA, REPUBLIC OF	
ГРУЗИЯ	2 196	812	0	178	0	60	0	0	2 017	751	0	-1 839	-691	0	GEORGIA	
МОЛДОВА, РЕСПУБЛИКА	1 823	2 110	1 963	348	283	348	358	1 605	1 540	1 762	1 605	-1 258	-1 414	-1 246	MOLDOVA	
ТУРКМЕНИЯ	55	719	46	10	0	10	0	46	55	709	46	-55	-699	-46	TURKMENISTAN	
УКРАИНА	38 879	22 671	26 630	16 415	17 883	14 390	16 415	10 215	20 996	8 281	10 215	-3 113	6 109	6 200	UKRAINE	
УЗБЕКИСТАН	155	1 258	1 154	483	6	417	483	671	149	842	671	-142	-425	-188	UZBEKISTAN	
Услуги, не распределенные по отдельным странам	0	0	0	0	0	0	0	0	0	0	0	0	0	0	<i>Services not allocated geographically</i>	
Страны дальнего зарубежья	4 375 184	3 508 073	3 739 905	2 571 501	2 809 060	2 235 629	2 571 501	1 168 404	1 566 124	1 272 444	1 168 404	1 242 937	963 184	1 403 096	Non-CIS countries	
в том числе:															of which:	
Страны ЕС	3 426 076	2 705 438	2 821 139	1 836 670	2 135 974	1 624 185	1 836 670	984 469	1 290 102	1 081 253	984 469	845 872	542 932	852 202	<i>EU countries</i>	
АВСТРИЯ	55 719	48 611	61 825	52 537	50 391	44 023	52 537	9 289	5 328	4 587	9 289	45 063	39 436	43 248	AUSTRIA	
БЕЛГИЯ	30 031	27 105	28 048	25 622	25 800	24 593	25 622	2 427	4 231	2 512	2 427	21 569	22 082	23 195	BELGIUM	
БОЛГАРИЯ	9 410	1 026	1 527	686	5 285	686	612	915	4 125	340	915	1 160	347	-304	BULGARIA	
ВЕНГРИЯ	38 072	44 003	33 364	31 117	36 395	35 854	31 117	1 677	6 177	8 149	2 247	34 717	27 705	28 871	HUNGARY	
ГЕРМАНИЯ	686 616	549 171	607 864	418 010	492 585	350 423	418 010	194 031	194 031	198 748	189 854	298 554	151 674	228 156	GERMANY	
ГРЕЦИЯ	2 779	2 704	2 064	1 773	2 130	2 479	1 773	291	650	225	291	1 480	2 254	1 482	GREECE	
ДАНИЯ	24 313	9 513	9 159	7 169	21 712	7 169	6 569	2 590	2 601	2 344	2 590	19 111	4 826	3 979	DENMARK	
ИРЛАНДИЯ	102 981	100 682	159 540	78 657	76 746	60 730	78 657	80 883	26 235	39 951	80 883	50 512	20 779	-2 225	IRELAND	
ИСПАНИЯ	8 364	10 161	14 393	7 613	5 590	7 613	11 988	2 405	2 774	2 548	2 405	2 816	5 065	9 584	SPAIN	
ИТАЛИЯ	46 967	39 013	57 834	34 021	39 902	34 021	50 228	7 606	7 064	4 992	7 606	32 838	29 029	42 622	ITALY	
КИПР	178 792	121 821	109 747	85 251	96 208	54 760	85 251	24 496	82 584	67 061	24 496	13 624	-12 302	60 754	CYPRUS	
ЛАТВИЯ	17 971	8 497	5 866	1 196	1 660	7 182	3 873	1 315	3 811	1 993	1 315	10 348	5 867	1 880	LATVIA	
ЛИТВА	4 909	2 661	2 297	1 196	1 660	2 089	1 196	1 102	3 249	572	1 102	-1 589	1 516	94	LITHUANIA	
ЛЮКСЕМБУРГ	9 480	5 048	4 231	764	2 299	1 795	764	3 466	7 181	3 253	3 466	-4 882	-1 458	-2 702	LUXEMBOURG	
МАЛТА	330	291	527	509	330	283	509	18	0	8	18	330	276	491	MALTA	
НИДЕРЛАНДЫ	231 924	224 263	190 676	114 946	149 946	161 086	114 946	76 185	81 979	63 176	76 185	67 967	97 910	38 307	NETHERLANDS, KINGDOM OF THE NETHERLANDS	
ПОЛЬША	38 350	22 978	21 796	11 967	22 172	12 144	11 967	9 829	16 178	10 834	9 829	5 994	1 309	2 139	POLAND	
ПОРТУГАЛИЯ	2 481	5 761	12 690	483	1 919	483	5 277	11 154	561	1 154	11 154	1 358	-4 794	-9 619	PORTUGAL	
РУМЫНИЯ	616	624	546	376	352	293	376	171	265	331	171	87	-38	205	ROMANIA	
СЛОВАКИЯ	6 109	3 512	1 138	591	5 683	2 724	591	547	426	789	547	5 257	12 979	44	SLOVAK REPUBLIC	
СЛОВЕНИЯ	26 588	13 548	15 799	10 037	26 273	13 263	10 037	5 762	315	284	5 762	25 958	12 979	4 275	SLOVENIA	
СОЕДИНЕННОЕ КОРОЛЕВСТВО	1 616 387	1 270 269	1 259 043	752 271	821 183	642 618	752 271	506 772	795 203	627 651	506 772	25 980	14 966	245 499	UNITED KINGDOM	
ФИНЛЯНДИЯ	121 714	37 990	28 256	26 717	114 442	33 490	26 717	1 539	7 272	4 500	1 539	107 170	28 990	25 178	FINLAND	
ФРАНЦИЯ	126 863	110 028	141 858	111 885	88 655	88 655	111 885	29 973	35 895	21 373	29 973	55 073	67 282	81 912	FRANCE	
ЧЕШСКАЯ РЕСПУБЛИКА	16 442	17 420	16 693	13 073	13 048	13 073	14 509	2 185	3 394	4 347	2 185	9 654	8 725	12 324	CZECH REPUBLIC	
ШВЕЦИЯ	16 970	21 332	29 596	15 395	15 043	19 503	15 395	9 076	15 575	1 830	9 076	13 820	17 673	11 443	SWEDEN	
ЭСТОНИЯ	4 898	7 408	4 764	3 067	3 400	3 153	3 067	1 697	1 498	4 255	1 697	1 902	-1 101	1 370	ESTONIA	

thousands of U.S. Dollars

тыс. долларов США

Страны АЭС	411 933	345 046	394 181	268 511	245 801	304 417	143 421	99 245	89 764	125 090	146 556	214 653	АPEC countries
АВСТРАЛИЯ	1 764	745	1 097	1 354	271	171	410	474	926	945	-203	-755	AUSTRALIA
БРУНЕЙ-ДАРУССАЛАМ	352	0	0	352	0	0	0	0	0	352	0	0	BRUNEI DARUSSALAM
ВЬЕТНАМ	425	1 338	2 776	130	179	271	295	1 158	2 505	-164	-979	-2 234	VIETNAM
ГОНКОНГ	13 186	10 121	13 371	4 671	3 334	7 664	8 515	6 787	5 707	-3 844	-3 454	1 956	HONG KONG, PEOPLE'S REPUBLIC OF CHINA
ИНДОНЕЗИЯ	103	350	104	24	119	94	80	231	10	-56	-113	83	INDONESIA
КАНАДА	9 949	3 543	10 914	6 545	2 156	8 258	3 404	1 387	2 656	3 141	769	5 602	CANADA
КИТАЙ	22 151	9 243	14 412	15 059	4 167	8 780	7 092	5 077	5 632	7 967	-910	3 148	CHINA, PEOPLE'S REPUBLIC OF
КОРЕЯ, РЕСПУБЛИКА	67 053	75 478	90 379	51 940	73 336	85 876	15 113	2 143	4 503	36 827	71 193	81 373	KOREA, REPUBLIC OF
МАЛАЙЗИЯ	549	842	1 058	375	286	414	174	556	644	201	-270	-230	MALAYSIA
МЕКСИКА	168	229	268	164	157	40	5	72	40	159	84	189	MEXICO
НОВАЯ ЗЕЛАНДИЯ	4 248	1 963	8 085	1 091	1 719	3 792	3 157	244	4 293	-2 066	1 475	-500	NEW ZEALAND
ПАПУА-НОВАЯ ГВИНЕЯ	0	0	0	0	0	0	0	0	0	0	0	0	PAPUA NEW GUINEA
ПЕРУ	0	6	9	0	2	1	0	4	9	0	-2	-8	PERU
СИНГАПУР	4 440	3 205	2 748	2 995	2 188	1 732	1 445	1 018	1 016	1 551	1 170	715	SINGAPORE
США	245 371	211 606	206 577	159 749	136 125	149 080	85 622	75 481	57 498	74 127	60 644	91 582	UNITED STATES
ТАИЛАНД	1 315	1 512	3 093	936	1 341	3 084	379	171	9	557	1 170	3 076	THAILAND
ТАЙВАНЬ (КИТАЙ)	762	1 438	2 837	398	370	2 324	364	1 068	512	33	-698	1 812	CHINESE TAIPEI
ФИЛИППИНЫ	20	2	20	20	0	20	0	2	0	20	-2	20	PHILIPPINES
ЧИЛИ	423	459	774	179	392	772	244	68	2	-65	324	770	CHILE
ЯПОНИЯ	39 654	22 964	35 658	22 530	19 659	31 856	17 124	3 305	3 802	5 405	16 355	28 054	JAPAN
Прочие страны	493 321	430 222	498 465	362 115	339 384	404 845	131 206	90 839	93 621	2 30 908	2 48 545	311 224	Other countries
АЛБАНИЯ	0	4	0	0	4	0	0	0	0	0	4	0	ALBANIA
БАГАМЫ	4 276	3 517	1 191	2 339	1 902	388	1 937	1 615	804	403	286	-416	BAHAMAS, THE
БЕЛИЗ	40 821	3 615	2 724	5 499	2 322	1 594	35 323	1 293	1 131	-29 824	1 029	463	BELIZE
БОСНИЯ И ГЕРЦЕГОВИНА	125	1 272	1 333	125	1 272	0	0	0	0	125	1 272	1 333	BOSNIA AND HERZEGOVINA
ВИРТИНСКИЕ ОСТРОВА, БРИТАНСКИЕ	81 834	49 211	66 727	60 095	38 307	55 600	21 738	10 904	11 127	38 357	27 403	44 474	BRITISH VIRGIN ISLANDS
ГИБРАЛТАР	1 460	1 925	2 548	1 299	730	1 216	160	1 195	1 332	1 139	-466	-116	GIBRALTAR
ГРУЗИЯ	0	525	2 016	0	104	126	0	421	1 890	0	-316	-1 763	GEORGIA
ЕГИПЕТ	345	658	799	292	645	583	53	14	216	240	631	368	EGYPT
ИЗРАИЛЬ	14 544	15 844	20 222	4 549	3 626	4 377	9 995	12 217	15 846	-5 446	-8 591	-11 469	ISRAEL
ИНДИЯ	4 641	3 631	8 249	4 010	2 945	7 191	631	686	1 058	3 380	2 259	6 133	INDIA
ИРАН, ИСЛАМСКАЯ РЕСПУБЛИКА	98	24	3	1	0	0	97	24	3	-97	-24	-3	IRAN, ISLAMIC REPUBLIC OF
ИСЛАНДИЯ	750	694	87	363	682	65	387	11	22	-24	671	43	ICELAND
ЛИВАН	165	173	1 975	53	15	1 459	112	158	516	-59	-143	944	LEBANON
РЕСПУБЛИКА МАКЕДОНИЯ	192	729	1 438	192	729	1 438	0	0	0	192	729	1 438	MACEDONIA, FORMER YUGOSLAV REPUBLIC OF
МОНГОЛИЯ	616	742	612	34	1	22	582	741	590	-547	-740	-569	MONGOLIA
НОРВЕГИЯ	5 045	4 429	4 208	3 587	3 911	3 925	1 458	519	283	2 129	3 392	3 642	NORWAY
ОБЪЕДИНЕННЫЕ АРАБСКИЕ ЭМИРАТЫ	34 883	13 720	8 346	28 667	7 223	5 121	6 216	6 496	3 225	22 452	727	1 896	UNITED ARAB EMIRATES
ПАНАМА	6 130	5 311	5 424	5 113	2 609	4 589	1 017	2 702	835	4 095	-92	3 754	PANAMA
СЕЙШЕЛЫ	7 646	3 884	4 184	5 076	2 605	3 841	2 570	1 379	343	2 506	1 126	3 498	SEYCHELLES
СЕРБИЯ	3 193	4 134	5 501	2 794	3 723	3 653	3 999	4 111	1 848	2 395	3 312	1 805	SERBIA, REPUBLIC OF
ТУРЦИЯ	36 368	13 420	15 940	22 369	11 360	12 241	13 999	2 061	3 699	8 370	9 299	8 542	TURKEY
ХОРВАТИЯ	9 933	6 832	2 169	9 753	5 905	1 792	180	877	377	9 573	5 028	1 415	CROATIA
ЧЕРНОГОРИЯ	1 719	1 837	257	1 691	1 823	257	28	13	0	1 663	1 810	257	MONTENEGRO, REPUBLIC OF
ШВЕЙЦАРИЯ	188 324	253 359	294 830	179 012	223 787	266 312	9 312	29 571	28 518	169 700	194 216	237 794	SWITZERLAND
Другие страны	50 212	40 785	47 681	25 200	23 255	27 722	25 012	17 530	19 959	188	5 726	7 763	Residual countries
Услуги, не распределенные по отдельным странам	43 854	27 366	26 120	42 461	26 259	25 569	1 394	1 107	551	41 067	25 151	25 017	Services not allocated geographically
Страны ОЭСР	3 781 256	3 137 993	3 372 775	2 437 010	2 015 639	2 302 188	1 344 246	1 122 354	1 070 587	1 092 765	893 285	1 231 601	Memorandum: OECD countries

Страны АЭС	158 120	110 002	110 271	147 775	102 558	100 671	10 345	7 443	9 600	137 431	95 115	91 071	APEC countries
АВСТРАЛИЯ	1 569	1 013	1 419	584	938	1 323	985	75	96	-401	863	1 227	AUSTRALIA
БРУНЕЙ-ДАРУССАЛАМ	0	0	0	0	0	0	0	0	0	0	0	0	BRUNEI DARUSSALAM
ВЬЕТНАМ	435	0	4 417	434	0	4 417	1	0	0	433	0	4 417	VIETNAM
ГОНКОНГ	638	750	3 405	228	100	3 015	410	650	390	-181	-550	2 626	HONG KONG, PEOPLE'S REPUBLIC OF CHINA
ИНДОНЕЗИЯ	0	101	0	0	101	0	0	0	0	0	101	0	INDONESIA
КАНАДА	4 684	3 079	1 951	2 145	1 184	3 298	2 538	1 895	493	-393	-711	965	CANADA
КИТАЙ	6 739	4 362	5 203	5 383	2 868	3 298	1 356	1 495	1 905	4 027	1 373	1 394	CHINA, PEOPLE'S REPUBLIC OF
КОРЕЯ, РЕСПУБЛИКА	3 970	3 382	3 523	3 868	3 160	3 384	102	222	139	3 766	2 939	3 245	KOREA, REPUBLIC OF
МАЛАЙЗИЯ	0	32	0	0	17	0	0	15	0	0	2	0	MALAYSIA
МЕКСИКА	3	103	28	3	103	28	0	0	0	3	103	28	MEXICO
НОВАЯ ЗЕЛАНДИЯ	98	119	360	54	81	62	43	37	298	11	44	-236	NEW ZEALAND
ПАПУА-НОВАЯ ГВИНЕЯ	0	0	0	0	0	0	0	0	0	0	0	0	PAPUA NEW GUINEA
ПЕРУ	9	29	94	5	6	14	4	24	80	1	-18	-66	PERU
СИНГАПУР	1 099	402	484	1 060	402	194	40	0	290	1 020	402	-96	SINGAPORE
США	125 513	85 100	75 876	121 059	82 287	70 337	4 454	2 813	5 539	116 605	79 473	64 798	UNITED STATES
ТАИЛАНД	0	0	0	0	0	0	0	0	0	0	0	0	THAILAND
ТАЙВАНЬ (КИТАЙ)	381	255	323	347	168	233	34	87	90	313	81	142	CHINESE TAIPEI
ФИЛИППИНЫ	0	3	15	0	0	0	0	3	15	0	-3	-15	PHILIPPINES
ЧИЛИ	89	22	0	88	22	0	1	0	0	87	22	0	CHILE
ЯПОНИЯ	12 894	11 249	13 174	12 517	11 121	12 909	377	128	265	12 140	10 992	12 643	JAPAN
<i>Прочие страны</i>	<i>180 196</i>	<i>89 865</i>	<i>97 134</i>	<i>157 537</i>	<i>82 546</i>	<i>84 665</i>	<i>22 639</i>	<i>7 319</i>	<i>12 469</i>	<i>134 918</i>	<i>75 226</i>	<i>72 197</i>	<i>Other countries</i>
АЛБАНИЯ	0	6	0	0	6	0	0	0	0	0	6	0	ALBANIA
БАГАМЫ	20 885	17	1	20 883	17	1	2	0	0	20 881	17	1	BAHAMAS, THE
БЕЛИЗ	15	195	159	15	195	37	0	0	122	15	195	-85	BELIZE
БОСНИЯ И ГЕРЦЕГОВИНА	0	205	50	0	205	50	0	0	0	0	205	50	BOSNIA AND HERZEGOVINA
ВИРТИНСКИЕ ОСТРОВА, БРИТАНСКИЕ	18 677	5 186	2 383	2 689	5 179	2 146	15 988	7	237	-13 299	5 172	1 908	BRITISH VIRGIN ISLANDS
ГИБРАЛТАР	8	0	152	8	0	12	0	0	140	8	0	-128	GIBRALTAR
ГРУЗИЯ	0	0	47	0	0	42	0	0	5	0	0	37	GEORGIA
ЕГИПЕТ	39	3	0	39	0	0	0	3	0	39	-3	0	EGYPT
ИЗРАИЛЬ	849	521	469	748	475	400	101	47	69	648	428	331	ISRAEL
ИНДИЯ	2 128	1 000	1 019	2 063	915	1 018	65	85	1	1 998	830	1 017	INDIA
ИРАН, ИСЛАМСКАЯ РЕСПУБЛИКА	233	276	26	233	276	26	0	0	0	233	276	26	IRAN, ISLAMIC REPUBLIC OF
ИСЛАНДИЯ	11	417	0	11	417	0	0	0	0	11	417	0	ICELAND
ЛИВАН	0	0	0	0	0	0	0	0	0	0	0	0	LEBANON
РЕСПУБЛИКА МАКЕДОНИЯ	0	69	0	0	69	0	0	0	0	0	69	0	MACEDONIA, FORMER YUGOSLAV REPUBLIC OF
МОНГОЛИЯ	571	239	242	571	129	219	0	110	24	571	19	195	MONGOLIA
НОРВЕГИЯ	4 331	4 152	3 842	4 253	4 029	3 293	78	123	549	4 175	3 906	2 744	NORWAY
ОБЪЕДИНЕННЫЕ АРАБСКИЕ ЭМИРАТЫ	333	254	269	281	214	269	52	40	0	229	174	269	UNITED ARAB EMIRATES
ПАНАМА	2 458	2 308	3 128	237	158	54	2 222	2 150	3 074	-1 985	-1 993	-3 021	PANAMA
СЕЙШЕЛЫ	121	284	0	121	75	0	0	209	0	121	-133	0	SEYCHELLES
СЕРБИЯ	44	124	189	40	51	47	5	73	142	35	-22	-96	SERBIA, REPUBLIC OF
ТУРЦИЯ	700	456	576	588	444	573	112	11	3	476	433	569	TURKEY
ХОРВАТИЯ	269	234	102	214	234	102	55	0	0	159	234	102	CROATIA
ЧЕРНОГОРИЯ	19	213	5	19	2	5	0	211	0	19	-208	5	MONTENEGRO, REPUBLIC OF
ШВЕЙЦАРИЯ	122 843	69 573	75 370	121 407	67 791	72 947	1 436	1 782	2 423	119 971	66 009	70 525	SWITZERLAND
Другие страны	5 662	4 131	9 105	3 138	1 664	3 426	2 524	2 468	5 679	614	-804	-2 254	Residual countries
<i>Услуги, не распределенные по отдельным странам</i>	<i>38 453</i>	<i>26 981</i>	<i>20 408</i>	<i>34 492</i>	<i>23 550</i>	<i>18 046</i>	<i>3 961</i>	<i>3 430</i>	<i>2 362</i>	<i>30 531</i>	<i>20 120</i>	<i>15 684</i>	<i>Services not allocated geographically</i>
Страны ОЭСР	436 990	356 658	313 597	395 490	307 148	281 546	41 500	49 510	32 051	353 990	257 639	249 496	Memorandum: OECD countries

12.2.6 Прочие деловые услуги

↳ Деловые, профессиональные и технические услуги
↳ услуги в области архитектуры, инженерные услуги, услуги в технических областях

Other business services
↳ Miscellaneous business, professional, and technical services
↳ architectural, engineering, and other technical services

12.2.6

	оборот - turnover		экспорт - exports		импорт - imports		сальдо - balance		2010	2009	2010	2009	Total	
	2008	2009	2008	2009	2008	2009	2008	2009						
Всего	7 495 162	7 001 344	3 250 275	3 214 553	4 244 888	3 786 791	-994 613	-572 238	-888 557	-572 238	4 119 623	3 888 557	-888 557	Total
в том числе:														
Страны СНГ	760 334	624 651	322 200	258 416	438 134	366 234	-115 934	-107 818	-134 095	-107 818	452 332	452 332	-134 095	CIS countries
в том числе:														
Страны ЕвразЭС	305 707	201 959	218 130	144 160	87 577	57 799	130 553	86 360	129 093	86 360	48 976	48 976	129 093	EAEK countries
БЕЛАРУСЬ	84 501	85 943	52 201	45 943	32 300	40 000	19 901	5 943	14 448	5 943	27 100	27 100	14 448	BELARUS
КАЗАХСТАН	142 233	102 090	113 946	85 372	28 287	16 718	85 659	68 654	106 905	68 654	19 202	19 202	106 905	KAZAKHSTAN
КИРГИЗИЯ	10 821	6 314	9 195	5 737	1 626	578	7 569	5 159	587	5 159	1 894	1 894	587	KYRGYZ REPUBLIC
ТАДЖИКИСТАН	19 219	7 612	18 525	7 108	694	504	17 831	6 604	7 153	6 604	0	0	7 153	TAJIKISTAN
УЗБЕКИСТАН	48 933	0	24 263	0	24 670	0	-407	0	0	0	0	0	0	UZBEKISTAN
Прочие страны	454 627	422 692	104 070	114 257	350 557	308 435	-246 487	-194 178	-263 188	-194 178	403 337	403 337	-263 188	Other countries
АЗЕРБАЙДЖАН	6 799	4 629	5 523	3 851	1 277	778	4 246	3 073	3 709	3 073	926	926	3 709	AZERBAIJAN, REPUBLIC OF
АРМЕНИЯ	21 863	7 111	6 407	4 674	15 456	2 438	-9 049	2 236	3 830	2 236	2 243	2 243	3 830	ARMENIA, REPUBLIC OF
ГРУЗИЯ	5 826	781	3 496	0	2 331	0	1 165	775	0	775	0	0	0	GEORGIA
МОЛДОВА, РЕСПУБЛИКА	2 671	3 023	1 531	1 639	1 140	1 385	391	254	635	391	1 285	1 285	635	MOLDOVA
ТУРКМЕНИЯ	798	7 660	482	3 901	316	3 759	166	143	960	166	2 094	2 094	960	TURKMENISTAN
УКРАИНА	412 735	367 809	84 362	86 222	328 374	281 587	-244 012	-195 364	-268 136	-195 364	364 295	364 295	-268 136	UKRAINE
УЗБЕКИСТАН	3 933	31 678	2 269	13 192	1 664	18 486	605	-5 294	-4 186	-5 294	32 513	32 513	-4 186	UZBEKISTAN
Услуги, не распределенные по отдельным странам	0	0	0	0	0	0	0	0	0	0	0	0	0	Services not allocated geographically
Страны дальнего зарубежья	6 734 828	6 376 693	2 928 075	2 956 137	3 806 754	3 420 557	-878 679	-464 420	-754 462	-464 420	3 667 291	3 667 291	-754 462	Non-CIS countries
в том числе:														
Страны ЕС	3 323 938	2 545 194	1 117 222	772 415	2 206 716	1 772 778	-1 089 493	-1 000 363	-1 299 631	-1 000 363	2 135 217	2 135 217	-1 299 631	EU countries
АВСТРИЯ	127 123	134 587	20 211	16 019	106 912	118 568	-86 701	-102 550	-95 667	-102 550	118 187	118 187	-95 667	AUSTRIA
БЕЛЬГИЯ	85 862	68 302	11 344	14 477	74 518	53 824	-63 174	-39 347	-41 417	-39 347	51 363	51 363	-41 417	BELGIUM
БОЛГАРИЯ	297 790	46 792	283 515	41 365	14 275	5 427	269 240	35 938	-348	35 938	11 592	11 592	-348	BULGARIA
ВЕНГРИЯ	22 556	13 595	13 721	8 014	8 836	5 581	7 401	2 433	507	2 433	7 401	7 401	507	HUNGARY
ГЕРМАНИЯ	627 530	476 153	163 666	125 618	463 864	350 535	-300 198	-224 917	-291 005	-224 917	417 406	417 406	-291 005	GERMANY
ГРЕЦИЯ	807	1 809	493	1 094	314	715	179	378	1 295	378	860	860	1 295	GREECE
ДАНИЯ	16 904	25 159	3 572	3 977	13 332	21 182	-9 760	-17 205	-13 771	-17 205	16 574	16 574	-13 771	DENMARK
ИРЛАНДИЯ	13 090	14 659	3 880	4 483	9 210	10 176	-5 330	-5 692	-885	-5 692	3 451	3 451	-885	IRELAND
ИСПАНИЯ	128 709	40 748	4 099	5 187	124 610	35 561	-120 512	-30 375	-49 365	-30 375	56 007	56 007	-49 365	SPAIN
ИТАЛИЯ	157 758	136 741	26 889	31 662	130 869	105 079	-103 980	-73 417	-200 483	-73 417	235 271	235 271	-200 483	ITALY
КИПР	297 049	245 896	130 211	111 528	166 838	134 368	-36 628	-22 840	-40 477	-22 840	126 041	126 041	-40 477	CYPRUS
ЛАТВИЯ	29 358	20 853	11 919	9 854	17 439	10 999	-5 520	-1 144	-22 107	-1 144	28 054	28 054	-22 107	LATVIA
ЛИТВА	12 306	6 303	10 217	3 985	2 088	2 318	8 129	1 667	5 931	1 667	4 626	4 626	5 931	LITHUANIA
ЛЮКСЕМБУРГ	25 099	12 091	4 782	3 964	20 316	8 127	-15 534	-4 164	-9 893	-4 164	11 547	11 547	-9 893	LUXEMBOURG
МАЛЬТА	80	2 296	80	93	0	2 203	80	-2 110	-3 093	-2 110	3 886	3 886	-3 093	MALTA
НИДЕРЛАНДЫ	206 165	285 268	75 090	68 902	131 075	216 366	-55 984	-147 464	-248 041	-147 464	332 758	332 758	-248 041	NETHERLANDS, KINGDOM OF THE NETHERLANDS
ПОЛЬША	35 807	34 096	8 149	13 078	27 658	21 018	-19 508	-7 940	-22 655	-7 940	32 147	32 147	-22 655	POLAND
ПОРТУГАЛИЯ	34 043	13 922	481	544	33 562	13 379	-33 081	-12 835	-144	-12 835	427	427	-144	PORTUGAL
РУМЫНИЯ	2 679	5 863	2 381	5 077	2 807	786	2 083	4 291	25 488	4 291	8 376	8 376	25 488	ROMANIA
СЛОВАКИЯ	5 186	9 139	2 378	5 259	2 807	3 880	-429	1 379	-5 348	1 379	8 376	8 376	-5 348	SLOVAK REPUBLIC
СЛОВЕНИЯ	11 817	9 471	7 487	6 087	4 330	6 887	3 158	2 704	387	2 704	6 500	6 500	387	SLOVENIA
СОЕДИНЕННОЕ КОРОЛЕВСТВО	572 687	321 561	78 630	51 395	494 057	270 167	-415 426	-218 772	-138 863	-218 772	200 925	200 925	-138 863	UNITED KINGDOM
ФИНИДИЯ	153 095	214 568	51 115	33 555	101 980	181 013	-50 866	-147 458	-53 468	-147 458	72 748	72 748	-53 468	FINLAND
ФРАНЦИЯ	328 539	305 463	174 408	265 962	167 542	131 056	-6 544	43 352	-45 939	43 352	311 901	311 901	-45 939	FRANCE
ЧЕШСКАЯ РЕСПУБЛИКА	71 944	59 549	26 642	22 271	45 302	37 278	-18 600	-15 006	-30 021	-15 006	49 344	49 344	-30 021	CZECH REPUBLIC
ШВЕДИЯ	49 507	33 859	10 229	8 711	39 278	25 149	-29 049	-16 438	-16 438	-29 049	21 415	21 415	-16 438	SWEDEN
ЭСТОНИЯ	10 449	6 449	5 042	1 809	5 408	4 640	-366	-2 831	-3 812	-2 831	5 264	5 264	-3 812	ESTONIA

тыс. долларов США

thousands of U.S. Dollars

Страны АЭС	1 861 403	2 394 205	2 193 370	1 199 356	1 450 311	1 477 774	662 047	943 894	715 596	537 308	506 417	762 178	APEC countries
АВСТРАЛИЯ	20 029	3 181	7 093	359	567	611	19 670	2 614	6 482	-19 311	-2 047	-5 871	AUSTRALIA
БРУНЕЙ-ДАРУССАЛАМ	0	0	0	0	0	0	0	0	0	0	0	0	BRUNEI DARUSSALAM
ВЬЕТНАМ	17 908	13 387	12 010	16 818	13 237	11 269	1 090	151	741	15 728	13 086	10 528	VIETNAM
ГОНКОНГ	8 383	6 764	10 111	5 096	4 443	6 024	3 287	2 321	4 087	1 809	2 122	1 937	HONG KONG, PEOPLE'S REPUBLIC OF CHINA
ИНДОНЕЗИЯ	1 274	8 704	48 680	208	6 209	48 639	1 067	2 495	41	-859	3 714	48 598	INDONESIA
КАНАДА	47 602	61 461	69 316	13 931	30 405	37 877	33 670	31 055	31 439	-19 739	-650	6 437	CANADA
КИТАЙ	73 707	70 541	101 480	39 123	30 596	37 527	34 584	39 945	63 953	4 539	-9 350	-26 425	CHINA, PEOPLE'S REPUBLIC OF
КОРЕЯ, РЕСПУБЛИКА	157 230	121 276	77 304	127 134	48 610	22 631	30 097	72 666	54 674	97 037	-24 057	-32 043	KOREA, REPUBLIC OF
МАЛАЙЗИЯ	11 745	7 996	13 742	6 149	7 684	13 112	5 596	312	630	554	7 372	12 482	MALAYSIA
МЕКСИКА	609	1 255	4 298	508	1 189	4 227	101	66	72	407	1 123	4 155	MEXICO
НОВАЯ ЗЕЛАНДИЯ	617	1 124	383	259	134	28	358	990	355	-98	-856	-328	NEW ZEALAND
ПАПУА-НОВАЯ ГВИНЕЯ	11	0	0	11	0	0	0	0	0	0	0	0	PAPUA NEW GUINEA
ПЕРУ	127	1 633	531	114	1 633	531	13	0	0	101	1 633	531	PERU
СИНГАПУР	51 190	17 308	13 918	19 473	12 702	4 608	31 717	4 607	9 310	-12 244	8 095	-4 702	SINGAPORE
США	1 389 001	2 046 843	1 810 596	950 588	1 283 155	1 280 591	438 412	763 688	530 005	512 176	519 466	750 586	UNITED STATES
ТАИЛАНД	40	24	260	30	0	125	10	24	134	20	-24	-9	THAILAND
ТАЙВАНЬ (КИТАЙ)	998	4 887	1 383	658	590	957	341	4 296	427	317	-3 706	530	CHINESE TAIPEI
ФИЛИППИНЫ	39	5	40	39	5	8	0	0	32	32	5	-24	PHILIPPINES
ЧИЛИ	86	38	3 081	60	37	3 049	26	0	32	34	36	3 018	CHILE
ЯПОНИЯ	80 806	27 779	19 143	18 797	9 117	5 960	62 010	18 662	13 183	-43 213	-9 545	-7 222	JAPAN
Прочие страны	1 336 314	1 258 716	1 043 248	579 240	699 252	587 147	757 075	559 464	456 102	-177 835	139 788	131 045	Other countries
АЛБАНИЯ	148	143	8	148	143	8	0	0	0	148	143	8	ALBANIA
БАГАМЫ	3 028	135 373	4 614	1 423	135 274	4 614	1 605	99	0	-182	135 176	4 614	BAHAMAS, THE
БЕЛИЗ	6 783	3 948	1 531	5 637	834	505	1 147	3 115	1 026	4 490	-2 281	-521	BELIZE
БОСНИЯ И ГЕРЦЕГОВИНА	6 267	4 280	2 925	717	2 099	2 193	5 550	2 181	732	-4 833	-82	1 461	BOSNIA AND HERZEGOVINA
ВИРТИНСКИЕ ОСТРОВА, БРИТАНСКИЕ	71 851	21 814	18 381	14 831	8 431	10 025	57 020	13 383	8 356	-42 190	-4 952	1 670	BRITISH VIRGIN ISLANDS
ГИБРАЛТАР	879	1 303	3 057	475	1 047	1 598	404	256	1 460	71	791	138	GIBRALTAR
ГРУЗИЯ	0	297	459	0	257	457	0	40	2	0	218	454	GEORGIA
ЕГИПЕТ	761	1 865	2 124	709	1 795	1 843	52	71	281	657	1 724	1 562	EGYPT
ИЗРАИЛЬ	40 037	59 550	68 774	25 392	39 390	48 893	14 645	20 160	19 881	10 748	19 229	29 012	ISRAEL
ИНДИЯ	75 093	101 033	131 308	69 118	93 844	108 577	5 975	7 189	22 731	63 143	86 655	85 845	INDIA
ИРАН, ИСЛАМСКАЯ РЕСПУБЛИКА	12 127	11 577	7 829	10 933	11 385	7 330	1 194	192	498	9 739	11 193	6 832	IRAN, ISLAMIC REPUBLIC OF
ИСЛАНДИЯ	91	1 604	1 036	68	1 342	1 036	23	262	0	45	1 081	1 036	ICELAND
ЛИВАН	1 453	308	70	1 252	133	65	201	174	4	1 051	-41	61	LEBANON
РЕСПУБЛИКА МАКЕДОНИЯ	876	104	24	562	59	24	314	45	0	247	13	24	MACEDONIA, FORMER YUGOSLAV REPUBLIC OF
МОНГОЛИЯ	2 812	63 425	39 179	2 480	1 249	3 009	331	62 175	36 170	2 149	-60 926	-33 161	MONGOLIA
НОРВЕГИЯ	26 593	25 506	80 806	13 473	18 034	40 720	13 120	7 472	40 086	353	10 562	635	NORWAY
ОБЪЕДИНЕННЫЕ АРАБСКИЕ ЭМИРАТЫ	37 003	28 956	26 990	26 933	14 036	17 178	10 071	14 920	9 812	16 862	-885	7 365	UNITED ARAB EMIRATES
ПАНАМА	191 207	87 419	81 142	72 411	19 948	11 911	118 796	67 471	69 231	-46 385	-47 523	-57 320	PANAMA
СЕЙШЕЛЫ	1 608	2 795	1 427	477	337	711	1 131	2 458	716	-654	-2 121	-5	SEYCHELLES
СЕРБИЯ	36 490	17 719	21 990	15 738	5 951	6 816	20 752	11 768	15 174	-5 014	-5 817	-8 359	SERBIA, REPUBLIC OF
ТУРЦИЯ	432 821	275 956	152 324	54 681	38 082	27 810	378 140	237 874	124 514	-323 459	-199 791	-96 704	TURKEY
ХОРВАТИЯ	8 576	4 936	6 326	2 178	649	977	6 398	4 287	5 350	-4 221	-3 638	-4 373	CROATIA
ЧЕРНОГОРИЯ	16 955	304	367	16 690	221	341	265	83	26	16 425	138	315	MONTENEGRO, REPUBLIC OF
ШВЕЙЦАРИЯ	180 370	174 445	200 684	105 675	127 220	115 192	74 695	47 226	85 492	30 981	79 994	29 700	SWITZERLAND
Другие страны	182 486	234 053	189 874	137 241	177 491	175 315	45 245	56 562	14 559	91 996	120 929	160 756	Residual countries
Услуги, не распределенные по отдельным странам	213 173	178 579	372 699	32 257	34 158	12 322	180 916	144 421	360 376	-148 659	-110 263	-348 054	Services not allocated geographically
Страны ОЭСР	4 998 179	4 941 700	5 133 159	1 951 844	2 150 471	2 276 689	3 046 336	2 791 229	2 856 470	-1 094 492	-640 759	-579 782	Memorandum: OECD countries

Other business services
 ↳ Miscellaneous business, professional, and technical services
 ↳ agricultural, mining, and on-site processing services

12.2.7 Прочие деловые услуги
 ↳ Деловые, профессиональные и технические услуги
 ↳ услуги в области сельского хозяйства, горнодобывающей промышленности, переработка

	оборот - turnover			экспорт - exports			импорт - imports			сальдо - balance			Total
	2008	2009	2010	2008	2009	2010	2008	2009	2010	2008	2009	2010	
Всего	3 034 039	2 781 500	2 941 185	424 695	441 084	468 397	2 609 344	2 340 416	2 472 789	-2 184 650	-1 899 332	-2 004 392	14 987
в том числе:													
Страны СНГ	150 362	100 659	175 052	57 602	60 104	95 020	92 760	40 555	80 033	-35 158	19 548	14 987	CIS countries
в том числе:													
Страны ЕвразЭС	117 666	81 841	87 587	47 039	49 016	43 834	70 627	32 825	43 733	-23 587	16 191	81	EAEU countries
БЕЛАРУСЬ	40 515	34 436	48 187	4 475	4 033	7 687	36 039	30 403	40 500	-31 564	-26 370	-32 813	BELARUS
КАЗАХСТАН	74 827	47 403	39 101	41 861	44 982	35 850	32 966	2 422	3 251	8 895	42 560	32 599	KAZAKHSTAN
КИРГИЗИЯ	209	0	293	208	0	291	1	0	2	207	0	288	KYRGYZ REPUBLIC
ТАДЖИКИСТАН	288	2	6	2	2	6	286	0	0	-284	2	6	TAJIKISTAN
УЗБЕКИСТАН	1 828	0	0	493	0	0	1 335	0	0	-842	0	0	UZBEKISTAN
Прочие страны	32 696	18 818	87 465	10 563	11 088	51 186	22 133	7 731	36 280	-11 571	3 357	14 906	Other countries
АЗЕРБАЙДЖАН	89	1 062	13	13	624	13	76	438	0	-63	186	13	AZERBAIJAN, REPUBLIC OF
АРМЕНИЯ	0	4	0	0	4	0	0	0	0	0	4	0	ARMENIA, REPUBLIC OF
ГРУЗИЯ	226	15	0	158	15	0	68	0	0	90	15	0	GEORGIA
МОЛДОВА, РЕСПУБЛИКА	97	40	56	28	3	1	69	37	55	-40	-33	-54	MOLDOVA
ТУРКМЕНИЯ	825	0	10 490	825	0	490	0	0	10 000	825	0	-9 510	TURKMENISTAN
УКРАИНА	31 264	9 901	67 053	9 430	2 727	49 887	21 834	7 174	17 166	-12 404	-4 447	32 720	UKRAINE
УЗБЕКИСТАН	195	7 796	9 853	109	7 715	794	86	82	9 059	22	7 633	-8 264	UZBEKISTAN
Услуги, не распределенные по отдельным странам	0	0	0	0	0	0	0	0	0	0	0	0	Services not allocated geographically
Страны дальнего зарубежья	2 883 677	2 680 841	2 766 133	367 093	380 980	373 377	2 516 584	2 299 861	2 392 756	-2 149 492	-1 918 881	-2 019 379	Non-CIS countries
в том числе:													
Страны ЕС	1 105 521	847 735	745 846	194 925	168 789	140 064	910 596	678 946	605 782	-715 671	-510 157	-465 718	EU countries
АВСТРИЯ	2 990	451	575	1 145	364	153	1 845	88	422	-699	276	-269	AUSTRIA
БЕЛГИЯ	43	177	351	40	15	3	3	158	336	37	-140	-321	BELGIUM
БОЛГАРИЯ	59 267	27 255	0	59 267	27 253	0	0	2	0	59 267	27 251	0	BULGARIA
ВЕНГРИЯ	14 682	7 567	629	14 673	7 567	603	9	25	25	14 664	7 567	578	HUNGARY
ГЕРМАНИЯ	73 088	92 067	103 890	3 806	3 678	4 303	69 282	88 390	99 587	-65 477	-84 712	-95 284	GERMANY
ГРЕЦИЯ	0	168	13	0	168	0	0	0	13	0	168	-13	GREECE
ДАНИЯ	77 642	94	166	0	44	9	77 642	49	157	-77 642	-5	-148	DENMARK
ИРЛАНДИЯ	16	62	92	0	4	0	15	58	92	-15	-54	-92	IRELAND
ИСПАНИЯ	22	3 161	57	0	1	17	22	3 160	40	-22	-3 158	-23	SPAIN
ИТАЛИЯ	323	14 581	3 532	322	5 670	3 510	0	8 911	22	322	-3 241	3 488	ITALY
КИПР	528 161	256 139	243 674	89 943	22 298	9 723	438 219	233 842	233 951	-348 276	-211 544	-224 229	CYPRUS
ЛАТВИЯ	568	1 475	6 046	480	151	4 924	88	1 324	1 123	392	-1 173	3 801	LATVIA
ЛИТВА	50	81	20	23	81	9	27	0	11	-4	81	-2	LITHUANIA
ЛЮКСЕМБУРГ	0	1	0	0	1	0	0	0	0	0	-1	1	LUXEMBOURG
МАЛЬТА	12	0	0	11	0	0	0	0	0	11	0	0	MALTA
НИДЕРЛАНДЫ	177 098	195 987	147 815	20 513	56 860	16 024	156 586	139 127	131 792	-136 073	-82 267	-115 768	NETHERLANDS, KINGDOM OF THE NETHERLANDS
ПОЛЬША	384	19 548	32 857	371	19 323	32 686	13	225	171	358	19 097	32 516	POLAND
ПОРТУГАЛИЯ	0	0	0	0	0	0	0	0	0	0	0	0	PORTUGAL
РУМЫНИЯ	0	3 529	784	0	3 529	784	0	0	0	0	3 529	784	ROMANIA
СЛОВАКИЯ	0	20	115	0	20	114	0	0	1	0	20	113	SLOVAK REPUBLIC
СЛОВЕНИЯ	65	34	39	65	34	39	0	0	0	65	34	39	SLOVENIA
СОЕДИНЕННОЕ КОРОЛЕВСТВО	167 372	193 473	135 408	2 765	2 866	2 944	164 607	190 607	132 464	-161 841	-187 741	-129 521	UNITED KINGDOM
ФИЛИНДИЯ	1 566	1 328	1 682	483	458	588	1 083	870	1 094	-600	-412	-506	FINLAND
ФРАНЦИЯ	1 370	11 792	732	423	397	334	947	11 727	334	-525	-11 663	63	FRANCE
ЧЕШСКАЯ РЕСПУБЛИКА	760	18 669	67 300	563	18 294	63 171	197	374	4 129	366	17 920	59 042	CZECH REPUBLIC
ШВЕДИЯ	10	28	17	10	8	0	0	20	17	-13	-17	-17	SWEDEN
ЭСТОНИЯ	32	47	51	21	34	34	10	13	0	11	21	51	ESTONIA

тыс. долларов США thousands of U.S. Dollars

Страны АЭС	407 163	406 960	502 510	29 843	66 399	69 143	377 320	340 561	433 367	-3 477	-274 161	-364 224	APEC countries
АВСТРАЛИЯ	494	314	4	470	296	4	24	18	0	446	278	-4	AUSTRALIA
БРУНЕЙ-ДАРУССАЛАМ	0	0	0	0	0	0	0	0	0	0	0	0	BRUNEI DARUSSALAM
ВЬЕТНАМ	37	6 019	40 759	7	5 519	39 389	31	500	1 371	-24	5 019	38 018	VIETNAM
ГОНКОНГ	543	687	8 602	311	599	108	232	89	8 493	79	510	-8 385	HONG KONG, PEOPLE'S REPUBLIC OF CHINA
ИНДОНЕЗИЯ	0	0	66	0	0	0	0	0	66	0	0	-66	INDONESIA
КАНАДА	5 280	4 195	3 134	4 534	3 918	2 961	746	278	1 733	3 788	3 640	2 788	CANADA
КИТАЙ	7 233	1 275	2 978	5 183	1	4	2 050	1 274	2 975	3 133	-1 273	-2 971	CHINA, PEOPLE'S REPUBLIC OF
КОРЕЯ, РЕСПУБЛИКА	45 592	33 109	58 580	446	339	131	45 146	32 770	58 448	-44 699	-32 431	-58 317	KOREA, REPUBLIC OF
МАЛАЙЗИЯ	29	63	28	0	6	18	29	57	10	-29	-51	8	MALAYSIA
МЕКСИКА	0	0	0	0	0	0	0	0	0	0	0	0	MEXICO
НОВАЯ ЗЕЛАНДИЯ	222	0	0	222	0	0	0	0	0	222	0	0	NEW ZEALAND
ПАПУА-НОВАЯ ГВИНЕЯ	0	0	0	0	0	0	0	0	0	0	0	0	PAPUA NEW GUINEA
ПЕРУ	9	196	0	9	196	0	0	0	0	9	196	0	PERU
СИНГАПУР	300	634	1 535	0	180	20	300	455	1 515	-300	-275	-1 495	SINGAPORE
США	345 799	358 894	340 349	18 514	54 286	23 518	327 285	304 608	316 831	-3 087 71	-2 503 22	-293 312	UNITED STATES
ТАИЛАНД	1	1	0	0	0	0	1	1	0	-1	-1	0	THAILAND
ТАЙВАНЬ (КИТАЙ)	0	0	0	0	0	0	0	0	0	0	0	0	CHINESE TAIPEI
ФИЛИППИНЫ	0	0	0	0	0	0	0	0	0	0	0	0	PHILIPPINES
ЧИЛИ	0	97	0	0	0	0	0	97	0	-97	-97	0	CHILE
ЯПОНИЯ	1 623	1 475	46 475	148	1 061	2 989	1 476	414	43 486	-1 328	647	-40 496	JAPAN
Прочие страны	980 082	1 043 539	1 186 902	135 832	139 206	153 983	844 249	904 333	1 032 919	-7 084 17	-7 651 27	-878 937	Other countries
АЛЬБАНИЯ	0	0	0	0	0	0	0	0	0	0	0	0	ALBANIA
БАГАМЫ	0	1 809	0	0	1 778	0	0	31	0	0	1 747	0	BAHAMAS, THE
БЕЛИЗ	27	11	0	4	11	0	24	0	0	-20	11	0	BELIZE
БОСНИЯ И ГЕРЦЕГОВИНА	621	43	45	0	0	0	621	43	45	-621	-43	-45	BOSNIA AND HERZEGOVINA
ВИРТИНСКИЕ ОСТРОВА, БРИТАНСКИЕ	94 589	51 528	81 640	36 851	29 715	26 890	57 738	21 812	54 750	-20 887	7 903	-27 859	BRITISH VIRGIN ISLANDS
ГИБРАЛТАР	9	295	160	0	210	160	9	85	0	-9	125	160	GIBALTAR
ГРУЗИЯ	0	0	0	0	0	0	0	0	0	0	0	0	GEORGIA
ЕГИПЕТ	0	0	12	0	0	0	0	0	12	0	0	-12	EGYPT
ИЗРАИЛЬ	1	6	158	1	6	0	0	0	158	1	6	-158	ISRAEL
ИНДИЯ	11 256	60	738	11 254	60	94	2	0	644	11 252	60	-550	INDIA
ИРАН, ИСЛАМСКАЯ РЕСПУБЛИКА	0	0	126	12	0	0	1 323	2	126	-1 311	-2	-126	IRAN, ISLAMIC REPUBLIC OF
ИСЛАНДИЯ	1 336	2	1	0	0	0	0	0	0	0	0	0	ICELAND
ЛИВАН	0	1	1	0	1	1	0	0	0	0	1	1	LEBANON
РЕСПУБЛИКА МАКЕДОНИЯ	0	0	0	0	0	0	0	0	0	0	0	0	MACEDONIA, FORMER YUGOSLAV REPUBLIC OF
МОНГОЛИЯ	1 510	30	38	0	0	3	1 510	30	35	-1 510	-30	-32	MONGOLIA
НОРВЕГИЯ	12 575	43 067	183	6 171	94	33	6 404	42 973	150	-233	-42 879	-117	NORWAY
ОБЪЕДИНЕННЫЕ АРАБСКИЕ ЭМИРАТЫ	352	140	14 251	352	40	903	0	100	13 349	352	-60	-12 446	UNITED ARAB EMIRATES
ПАНАМА	825 286	875 242	968 621	71 507	81 256	90 733	753 779	793 986	877 889	-682 273	-712 730	-787 156	PANAMA
СЕЙШЕЛЫ	0	6	60	0	6	60	0	0	0	0	6	60	SEYCHELLES
СЕРБИЯ	92	149	17	36	149	17	56	0	0	-20	149	17	SERBIA, REPUBLIC OF
ТУРЦИЯ	4 698	711	930	3 286	458	895	1 412	253	36	1 874	205	859	TURKEY
ХОРВАТИЯ	8	5	3	8	0	3	0	5	0	8	-5	3	CROATIA
ЧЕРНОГОРИЯ	17	275	0	0	275	0	17	0	0	-17	275	0	MONTENEGRO, REPUBLIC OF
ШВЕЙЦАРИЯ	4 789	12 798	9 582	3 089	12 065	9 293	1 700	733	289	1 389	11 332	9 005	SWITZERLAND
Другие страны	22 913	57 360	110 334	3 260	13 081	24 897	19 653	44 279	85 437	-16 393	-31 198	-60 540	Residual countries
Услуги, не распределенные по отдельным странам	390 912	382 607	330 874	6 492	6 586	10 187	384 419	376 021	320 687	-377 927	-369 435	-310 500	Services not allocated geographically
Страны ОЭСР	959 774	1 013 742	954 762	82 007	187 927	164 369	857 767	825 815	790 393	-775 759	-637 888	-626 024	Memorandum: OECD countries

12.2.8 Прочие деловые услуги
↳ *Miscellaneous business, professional, and technical services*
↳ *other business services*

12.2.8

thousands of U.S. Dollars

	оборот - turnover		экспорт - exports		импорт - imports		сальдо - balance		2010	2009	2010	2009
	2008	2009	2008	2009	2008	2009	2008	2009				
Всего	4 661 405	3 891 838	2 518 279	2 156 590	2 143 126	1 735 248	375 153	421 342	275 294	421 342	275 294	421 342
в том числе:												
Страны СНГ	377 690	280 687	120 155	95 179	257 535	185 508	-137 381	-90 329	-114 868	-90 329	-114 868	-90 329
в том числе:												
Страны ЕвразЭС	167 846	120 132	86 333	58 582	81 514	61 551	4 819	-2 969	3 802	-2 969	3 802	-2 969
БЕЛАРУСЬ	70 062	70 509	25 242	29 150	44 820	41 360	-19 578	-12 210	-13 215	-12 210	-13 215	-12 210
КАЗАХСТАН	80 931	43 703	53 491	24 910	27 440	18 793	26 051	6 116	16 164	6 116	16 164	6 116
КИРГИЗИЯ	3 881	3 381	1 500	2 330	2 381	1 051	-881	1 279	585	1 279	585	1 279
ТАДЖИКИСТАН	2 570	2 539	2 188	2 193	382	347	1 806	1 846	269	1 846	269	1 846
УЗБЕКИСТАН	10 402	0	3 912	0	6 490	0	-2 578	0	0	0	0	0
Прочие страны	83 042	82 143	32 194	34 333	50 847	47 810	-18 653	-13 477	-39 831	-13 477	-39 831	-13 477
АЗЕРБАЙДЖАН	5 397	4 977	2 301	2 162	3 096	2 814	-795	-652	-202	-652	-202	-652
АРМЕНИЯ	2 929	2 112	1 118	996	1 811	1 116	-693	-119	1 060	-119	1 060	-119
ГРУЗИЯ	2 766	482	1 942	215	824	267	1 119	-52	0	-52	0	-52
МОЛДОВА, РЕСПУБЛИКА	2 466	2 296	976	965	1 490	1 331	-515	-366	-877	-366	-877	-366
ТУРКМЕНИЯ	1 461	2 156	703	962	758	1 195	-56	-233	692	-233	692	-233
УКРАИНА	66 861	59 110	24 372	21 545	42 488	37 564	-18 116	-16 019	-39 451	-16 019	-39 451	-16 019
УЗБЕКИСТАН	1 164	11 010	783	7 487	381	3 523	402	3 964	-1 053	3 964	-1 053	3 964
Услуги, не распределенные по отдельным странам	126 802	78 411	1 627	2 264	125 174	76 147	-123 547	-73 882	-78 839	-73 882	-78 839	-73 882
Страны дальнего зарубежья	4 283 714	3 611 151	2 398 124	2 061 411	1 885 590	1 549 740	512 534	511 671	390 162	511 671	390 162	511 671
в том числе:												
Страны ЕС	2 446 143	2 067 674	1 388 158	1 233 596	1 057 985	834 078	330 174	399 518	109 187	399 518	109 187	399 518
АВСТРИЯ	95 496	69 781	67 297	53 246	28 198	16 536	39 099	36 710	38 269	36 710	38 269	36 710
БЕЛГИЯ	85 482	101 671	69 438	85 846	16 045	15 824	53 393	70 022	90 366	70 022	90 366	70 022
БОЛГАРИЯ	13 150	8 282	10 570	5 682	3 724	2 529	4 888	5 703	794	5 703	794	5 703
ВЕНГРИЯ	19 408	14 577	13 448	11 671	5 960	2 906	7 487	8 766	10 057	8 766	10 057	8 766
ГЕРМАНИЯ	492 641	472 135	310 157	335 562	182 484	136 573	127 674	198 988	115 398	198 988	115 398	198 988
ГРЕЦИЯ	7 031	3 795	6 089	3 321	942	474	5 147	2 847	2 768	2 847	2 768	2 847
ДАНИЯ	19 059	16 359	13 698	7 936	5 361	8 423	8 338	-486	-1 160	-486	-1 160	-486
ИРЛАНДИЯ	18 771	28 879	29 883	12 511	6 260	5 428	6 251	18 023	21 751	18 023	21 751	18 023
ИСПАНИЯ	28 223	26 365	13 966	16 288	14 257	10 077	-291	6 212	8 727	6 212	8 727	6 212
ИТАЛИЯ	108 451	79 559	82 484	59 923	25 596	19 636	57 259	40 286	33 702	40 286	33 702	40 286
КИПР	333 345	302 843	161 926	138 400	171 418	164 443	-9 492	-26 043	-21 139	-26 043	-21 139	-26 043
ЛАТВИЯ	18 945	13 723	11 291	6 072	7 654	4 795	3 637	-1 578	-3 672	-1 578	-3 672	-1 578
ЛИТВА	14 822	9 825	4 520	5 030	10 302	4 795	-5 782	235	-8 419	235	-8 419	235
ЛЮКСЕМБУРГ	12 360	14 994	7 464	6 174	4 896	8 820	2 568	-2 646	-6 934	-2 646	-6 934	-2 646
МАЛЬТА	2 485	3 248	2 889	2 257	1 833	992	1 180	1 265	293	1 265	293	1 265
НИДЕРЛАНДЫ	219 886	183 486	135 959	96 126	83 927	87 360	52 032	8 765	-3 885	8 765	-3 885	8 765
ПОЛЬША	45 203	31 139	28 005	12 291	25 097	18 848	-4 991	-6 557	-1 737	-6 557	-1 737	-6 557
ПОРТУГАЛИЯ	1 636	1 229	1 500	987	135	242	1 365	745	1 267	745	1 267	745
РУМЫНИЯ	3 675	3 625	3 372	3 164	303	461	3 070	2 702	3 898	2 702	3 898	2 702
СЛОВАКИЯ	5 660	12 103	7 299	7 864	3 931	4 239	-2 201	3 624	1 081	3 624	1 081	3 624
СЛОВЕНИЯ	13 338	14 986	9 969	10 026	3 370	4 960	6 599	5 066	4 356	5 066	4 356	5 066
СОЕДИНЕННОЕ КОРОЛЕВСТВО	459 160	331 476	166 128	133 956	293 032	197 520	-126 904	-63 564	-229 634	-63 564	-229 634	-63 564
ФИЛИППИНЫ	146 593	117 391	111 497	71 594	35 096	45 797	76 401	25 796	10 676	25 796	10 676	25 796
ФРАНЦИЯ	172 605	120 747	88 267	83 086	37 661	37 661	38 705	45 426	32 411	45 426	32 411	45 426
ЧЕШСКАЯ РЕСПУБЛИКА	31 394	24 493	14 679	14 413	16 715	10 080	-2 036	4 334	-361	-2 036	4 334	-361
ШВЕДИЯ	55 904	53 484	37 244	34 300	18 661	19 184	18 583	15 115	12 987	15 115	12 987	15 115
ЭСТОНИЯ	21 420	7 480	11 788	4 860	9 631	2 619	2 157	2 241	-2 672	2 241	-2 672	2 241

тыс. долларов США

Страны АЭС	652 842	566 470	626 397	297 032	261 114	279 916	355 811	303 357	346 481	-58 779	-44 243	-66 565	APEC countries
АВСТРАЛИЯ	17 051	8 157	5 241	457	1 006	1 156	16 594	7 151	4 085	-16 137	-6 145	-2 929	AUSTRALIA
БРУНЕЙ-ДАРУССАЛАМ	11	80	0	11	80	0	0	0	0	11	80	0	BRUNEI DARUSSALAM
ВЬЕТНАМ	7 514	1 926	3 511	6 627	501	592	886	1 425	2 920	5 741	-924	-2 328	VIETNAM
ГОНКОНГ	14 698	14 720	52 332	6 626	4 397	17 905	8 072	10 322	34 427	-1 447	-5 925	-16 522	HONG KONG, PEOPLE'S REPUBLIC OF CHINA
ИНДОНЕЗИЯ	286	150	1 254	93	55	148	193	95	1 106	-100	-40	-958	INDONESIA
КАНАДА	21 141	10 753	18 472	11 249	5 291	5 374	9 892	5 462	13 098	1 358	-170	-7 724	CANADA
КИТАЙ	51 769	53 832	75 970	18 979	23 147	23 291	32 790	30 685	52 679	-13 810	-7 537	-29 389	CHINA, PEOPLE'S REPUBLIC OF
КОРЕЯ, РЕСПУБЛИКА	42 023	45 550	57 115	23 027	30 520	30 290	18 996	15 029	26 825	4 031	15 491	3 465	KOREA, REPUBLIC OF
МАЛАЙЗИЯ	30 849	20 257	36 662	1 321	994	1 881	29 528	19 263	34 781	-28 207	-18 269	-32 900	MALAYSIA
МЕКСИКА	609	1 113	2 456	167	414	589	442	699	1 867	-275	-285	-1 279	MEXICO
НОВАЯ ЗЕЛАНДИЯ	2 759	5 161	1 217	1 179	925	737	1 580	4 237	479	-401	-3 312	258	NEW ZEALAND
ПАПУА-НОВАЯ ГВИНЕЯ	84	8	2	84	8	2	0	0	0	84	8	2	PAPUA NEW GUINEA
ПЕРУ	250	148	1 201	194	31	1 007	56	117	194	138	-85	813	PERU
СИНГАПУР	61 062	64 568	29 634	11 814	15 670	10 187	49 248	48 898	19 447	-37 434	-33 228	-9 260	SINGAPORE
США	325 951	289 991	300 012	175 663	146 836	159 256	150 288	143 155	140 756	25 374	3 681	18 500	UNITED STATES
ТАИЛАНД	922	1 295	1 215	503	845	745	419	450	469	84	396	276	THAILAND
ТАЙВАНЬ (КИТАЙ)	3 303	2 737	3 572	2 577	2 271	3 181	726	466	391	1 852	1 805	2 790	CHINESE TAIPEI
ФИЛИППИНЫ	1 093	1 030	1 445	159	120	6	934	910	1 438	-774	-791	-1 432	PHILIPPINES
ЧИЛИ	1 033	285	618	102	59	135	931	226	484	-829	-168	-349	CHILE
ЯПОНИЯ	70 435	44 712	34 468	36 200	27 944	23 434	34 235	16 768	11 033	1 964	11 176	12 401	JAPAN
Прочие страны	685 787	555 902	628 823	490 305	383 936	446 715	195 482	171 966	182 110	294 822	211 971	264 605	Other countries
АЛБАНИЯ	11	15	34	11	15	34	0	0	0	11	15	34	ALBANIA
БАГАМЫ	7 448	9 768	14 839	4 051	8 595	14 673	3 397	1 173	1 666	654	7 421	14 507	BAHAMAS, THE
БЕЛИЗ	5 239	6 324	9 716	2 259	2 276	4 423	2 980	4 048	5 292	-721	-1 772	-869	BELIZE
БОСНИЯ И ГЕРЦЕГОВИНА	2 217	2 376	1 965	597	869	399	1 620	1 507	1 566	-1 023	-638	-1 167	BOSNIA AND HERZEGOVINA
ВИРТИНСКИЕ ОСТРОВА, БРИТАНСКИЕ	85 195	51 922	85 582	58 981	36 632	55 290	26 214	15 290	30 091	32 766	21 342	25 400	BRITISH VIRGIN ISLANDS
ГИБРАЛТАР	5 092	2 931	4 653	4 567	2 542	4 484	525	389	169	4 041	2 154	4 316	GIBRALTAR
ГРУЗИЯ	0	1 369	1 397	0	145	787	0	1 224	610	0	-1 079	176	GEORGIA
ЕГИПЕТ	2 218	1 309	2 713	1 948	877	1 282	270	432	1 431	1 678	445	-149	EGYPT
ИЗРАИЛЬ	11 286	11 901	9 557	8 412	5 464	7 422	2 874	6 437	2 135	5 537	-973	5 286	ISRAEL
ИНДИЯ	13 072	14 700	17 870	7 286	10 076	12 985	5 786	4 624	4 885	1 500	5 452	8 100	INDIA
ИРАН, ИСЛАМСКАЯ РЕСПУБЛИКА	2 723	7 427	3 598	447	1 610	1 199	2 276	5 818	2 399	-1 828	-4 208	-1 199	IRAN, ISLAMIC REPUBLIC OF
ИСЛАНДИЯ	1 383	176	264	705	103	116	677	73	148	28	30	-32	ICELAND
ЛИВАН	1 624	1 791	4 038	1 130	1 099	2 002	494	692	2 037	636	407	-35	LEBANON
РЕСПУБЛИКА МАКЕДОНИЯ	596	235	2 651	272	191	464	324	44	2 187	-51	147	-1 724	MACEDONIA, FORMER YUGOSLAV REPUBLIC OF
МОНГОЛИЯ	1 787	564	1 557	1 434	190	1 062	353	374	496	1 081	-184	566	MONGOLIA
НОРВЕГИЯ	11 449	11 261	34 549	7 830	7 819	30 333	3 619	3 442	4 216	4 211	4 376	26 117	NORWAY
ОБЪЕДИНЕННЫЕ АРАБСКИЕ ЭМИРАТЫ	20 308	12 340	14 052	3 603	4 262	4 423	16 705	8 078	9 629	-13 102	-3 816	-5 206	UNITED ARAB EMIRATES
ПАНАМА	142 180	91 747	100 289	114 660	79 839	87 282	27 520	11 909	13 007	87 139	67 930	74 275	PANAMA
СЕЙШЕЛЫ	6 703	4 078	3 727	2 967	2 051	1 856	3 735	2 027	1 871	-768	23	-16	SEYCHELLES
СЕРБИЯ	13 597	10 186	8 591	11 300	7 530	7 474	2 297	2 656	1 116	9 003	4 874	6 358	SERBIA, REPUBLIC OF
ТУРЦИЯ	84 226	62 926	53 430	68 742	51 893	44 633	15 484	11 033	8 797	53 259	40 860	35 836	TURKEY
ХОРВАТИЯ	6 083	2 875	2 638	5 462	1 728	1 900	621	1 147	737	4 842	581	1 163	CROATIA
ЧЕРНОГОРИЯ	836	469	192	767	280	173	69	189	20	698	91	153	MONTENEGRO, REPUBLIC OF
ШВЕЙЦАРИЯ	118 042	117 197	174 497	75 043	72 545	120 274	42 999	44 651	54 223	32 043	27 894	66 050	SWITZERLAND
Другие страны	142 469	130 016	76 428	107 828	85 308	41 547	34 640	44 708	34 881	73 188	40 599	6 665	Residual countries
Услуги, не распределенные по отдельным странам	498 942	421 105	485 948	222 629	182 765	284 442	276 313	238 340	201 507	-53 684	-55 575	82 935	Services not allocated geographically
Страны ОЭСР	2 720 032	2 300 659	2 529 697	1 574 294	1 403 331	1 411 302	1 145 737	897 328	1 118 395	428 557	506 003	292 907	Memorandum: OECD countries

13 Услуги в сфере культуры и отдыха

Personal, cultural, and recreational services 13

thousands of U.S. Dollars

	оборот - turnover			экспорт - exports			импорт - imports			сальдо - balance		
	2008	2009	2010	2008	2009	2010	2008	2009	2010	2008	2009	2010
Всего	1 226 698	1 153 083	1 474 110	389 013	347 573	473 804	837 685	805 511	1 000 306	-448 672	-457 938	-526 503
в том числе:												
Страны СНГ	89 225	78 485	100 973	60 070	62 161	68 263	29 154	16 323	32 710	30 916	45 838	35 554
в том числе:												
Страны ЕвразЭС	42 499	51 434	60 064	35 597	40 537	49 972	6 901	10 897	10 972	28 696	29 640	38 120
БЕЛАРУСЬ	22 758	25 599	29 837	16 838	15 299	20 337	5 920	10 300	9 500	10 918	4 999	10 837
КАЗАХСТАН	18 685	24 480	28 729	18 176	24 086	28 113	5 099	3 995	6 116	17 667	23 691	27 496
КИРГИЗИЯ	785	1 301	1 231	425	1 114	508	360	187	724	66	927	-216
ТАДЖИКИСТАН	44	54	267	40	39	134	4	15	132	36	23	2
УЗБЕКИСТАН	225	0	0	117	0	0	108	0	0	9	0	0
Прочие страны	46 485	26 206	40 659	24 473	21 624	19 171	22 012	4 582	21 488	2 461	17 042	-2 317
АЗЕРБАЙДЖАН	1 368	1 736	1 129	1 306	1 535	1 012	63	202	116	1 243	1 333	896
АРМЕНИЯ	1 233	1 222	2 877	427	534	1 606	806	688	1 271	-380	-154	335
ГРУЗИЯ	692	489	0	322	426	0	370	64	0	-49	362	0
МОЛДОВА, РЕСПУБЛИКА	3 354	3 237	3 269	2 606	3 033	3 094	748	204	174	1 858	2 828	2 920
ТУРКМЕНИЯ	6	368	23	4	368	18	2	0	6	2	368	12
УКРАИНА	39 788	18 833	33 171	19 782	15 467	13 401	20 006	3 366	19 769	-224	12 101	-6 368
УЗБЕКИСТАН	43	321	190	27	262	39	16	59	151	11	203	-112
Услуги, не распределенные по отдельным странам	241	845	250	0	0	0	241	845	250	-241	-845	-250
Страны дальнего зарубежья	1 137 473	1 074 599	1 373 137	328 942	285 411	405 540	808 531	789 187	967 597	-479 589	-503 776	-562 056
в том числе:												
Страны ЕС	661 445	635 667	728 804	181 146	153 770	195 518	480 299	481 897	533 286	-299 153	-328 126	-337 767
АВСТРИЯ	5 275	4 632	4 952	1 842	1 708	2 307	3 433	2 924	2 645	-1 591	-1 217	-338
БЕЛЬГИЯ	33 489	1 913	1 430	695	600	447	32 794	1 313	983	-32 099	-713	-537
БОЛГАРИЯ	1 334	645	947	510	135	106	842	510	842	-314	-376	-736
ВЕНГРИЯ	3 443	2 691	3 585	1 491	1 384	1 136	1 952	1 307	2 449	-461	77	-1 313
ГЕРМАНИЯ	123 638	85 068	39 753	34 083	25 385	15 893	89 555	59 683	23 860	-55 471	-34 299	-7 967
ГРЕЦИЯ	975	2 269	1 983	223	339	113	752	1 930	1 870	-529	-1 591	-1 757
ДАНИЯ	3 211	4 277	2 903	979	1 562	1 341	2 232	2 724	1 341	-1 253	220	220
ИРЛАНДИЯ	8 831	2 478	4 364	497	116	2 098	8 334	2 362	2 666	-7 837	-2 245	-168
ИСПАНИЯ	7 875	5 041	5 675	1 097	2 244	1 054	6 779	2 797	4 621	-5 682	-553	-3 567
ИТАЛИЯ	19 070	5 331	7 238	5 757	2 250	1 762	13 313	3 081	5 476	-7 555	-831	-3 714
КИПР	154 848	201 770	331 940	64 177	71 539	118 921	90 670	130 231	213 019	-26 493	-58 692	-94 097
ЛАТВИЯ	5 425	3 962	3 811	1 642	1 851	1 338	3 783	2 111	2 474	-2 141	-259	-1 136
ЛИТВА	1 934	2 760	2 154	1 076	1 175	640	858	1 586	1 514	218	-411	-874
ЛЮКСЕМБУРГ	4 561	2 513	3 836	3 197	1 450	484	1 364	1 062	3 352	1 833	388	-2 868
МАЛЬТА	631	797	402	38	12	3	593	785	399	-555	-773	-396
НИДЕРЛАНДЫ	59 543	73 128	84 511	9 017	5 885	7 469	50 526	67 242	77 042	-41 508	-61 357	-69 573
ПОЛЬША	2 459	1 907	2 186	699	562	548	1 760	1 345	1 637	-1 062	-783	-1 089
ПОРТУГАЛИЯ	1 798	605	1 078	611	205	38	1 187	400	1 039	-576	-195	-1 001
РУМЫНИЯ	644	345	316	350	91	87	295	254	228	55	-163	-141
СЛОВАКИЯ	976	447	845	52	82	119	924	365	726	-872	-284	-608
СЛОВЕНИЯ	700	761	1 931	317	320	112	383	441	1 819	-66	-121	-1 707
СОЕДИНЕННОЕ КОРОЛЕВСТВО	164 689	164 057	117 282	39 021	19 798	20 968	125 668	144 259	96 314	-86 647	-124 461	-75 346
ФИЛИППИНЫ	7 618	6 221	8 742	4 185	3 671	5 837	3 433	2 551	2 905	753	1 120	2 932
ФРАНЦИЯ	30 788	45 229	54 725	6 039	7 732	7 959	24 749	37 497	46 766	-18 710	-29 765	-38 807
ЧЕШСКАЯ РЕСПУБЛИКА	5 719	5 584	33 749	277	478	359	5 441	5 106	33 390	-4 628	-4 628	-33 032
ШВЕЦИЯ	5 868	6 715	4 644	940	699	1 077	4 928	6 016	3 567	-3 989	-5 317	-2 490
ЭСТОНИЯ	6 100	4 521	3 824	2 332	2 506	3 084	3 768	2 015	740	-1 436	492	2 344

тыс. долларов США

Страны АЭС	283 844	262 539	293 992	67 634	65 313	59 491	216 211	197 227	234 501	-148 577	-131 914	-175 009	APEC countries
АВСТРАЛИЯ	593	949	980	236	358	420	357	591	559	-121	-233	-139	AUSTRALIA
БРУНЕЙ-ДАРУССАЛАМ	0	0	2	0	0	2	0	0	0	0	0	2	BRUNEI DARUSSALAM
ВЬЕТНАМ	383	248	319	178	229	251	205	20	68	-27	209	182	VIETNAM
ГОНКОНГ	1 272	1 413	2 144	444	41	131	827	1 373	2 013	-383	-1 332	-1 882	HONG KONG, PEOPLE'S REPUBLIC OF CHINA
ИНДОНЕЗИЯ	10	1	10	0	1	0	10	0	10	-10	1	-10	INDONESIA
КАНАДА	1 998	10 754	46 515	1 100	1 009	15 920	898	9 746	30 595	-3 475	108	562	CANADA
КИТАЙ	5 414	2 414	2 049	1 580	1 261	1 306	4 445	1 153	7 444	-3 475	108	562	CHINA, PEOPLE'S REPUBLIC OF
КОРЕЯ, РЕСПУБЛИКА	2 073	1 917	1 359	1 580	1 830	989	493	86	370	1 087	1 744	619	KOREA, REPUBLIC OF
МАЛАЙЗИЯ	32	31	65	18	23	4	14	8	61	4	14	-57	MALAYSIA
МЕКСИКА	531	226	243	110	31	62	422	195	181	-312	-164	-119	MEXICO
НОВАЯ ЗЕЛАНДИЯ	186	94	718	141	59	381	45	36	337	97	23	43	NEW ZEALAND
ПАПУА-НОВАЯ ГВИНЕЯ	0	0	0	0	0	0	0	0	0	0	0	0	PAPUA NEW GUINEA
ПЕРУ	2	1	0	2	1	0	0	0	0	2	1	0	PERU
СИНГАПУР	2 120	5 841	5 290	446	405	1 806	1 674	5 436	3 484	-1 228	-5 032	-1 678	SINGAPORE
США	261 710	231 905	228 826	58 351	55 936	35 817	203 359	175 969	193 009	-145 008	-120 033	-157 193	UNITED STATES
ТАИЛАНД	1 162	1 194	945	0	5	233	1 162	1 189	712	-1 162	-1 184	-479	THAILAND
ТАЙВАНЬ (КИТАЙ)	45	769	173	8	7	47	37	762	125	-29	-755	-78	CHINESE TAIPEI
ФИЛИППИНЫ	15	1	1	0	0	0	15	1	1	-15	-1	-1	PHILIPPINES
ЧИЛИ	0	16	256	0	0	42	0	16	214	0	-16	-172	CHILE
ЯПОНИЯ	6 299	4 765	4 097	4 050	4 119	2 081	2 249	646	2 016	1 801	3 474	65	JAPAN
Прочие страны	169 219	158 968	326 694	73 814	61 133	142 089	95 405	97 835	184 605	-21 590	-36 702	-42 316	Other countries
АЛБАНИЯ	0	1	5	0	1	0	0	0	5	0	1	-5	ALBANIA
БАГАМАЫ	363	284	69	363	279	69	0	5	0	363	274	69	BAHAMAS, THE
БЕЛИЗ	1 819	917	2 676	300	19	2 403	1 519	898	273	-1 219	-878	2 129	BELIZE
БОСНИЯ И ГЕРЦЕГОВИНА	2	4	46	2	4	26	0	0	20	2	4	6	BOSNIA AND HERZEGOVINA
ВИРТИНСКИЕ ОСТРОВА, БРИТАНСКИЕ	19 841	11 303	66 195	9 041	6 956	57 001	10 800	4 347	9 193	-1 759	2 610	47 808	BRITISH VIRGIN ISLANDS
ГИБРАЛТАР	2 372	543	730	2 363	538	726	9	5	3	2 354	533	723	GIBRALTAR
ГРУЗИЯ	0	332	879	0	302	603	0	276	0	271	271	327	GEORGIA
ЕГИПЕТ	520	239	510	155	23	20	366	216	490	-211	-193	-470	EGYPT
ИЗРАИЛЬ	5 943	10 031	9 844	1 480	1 985	2 112	4 462	8 046	7 732	-2 982	-6 061	-5 621	ISRAEL
ИНДИЯ	1 135	1 136	1 693	401	280	1 074	734	855	619	-333	-575	455	INDIA
ИРАН, ИСЛАМСКАЯ РЕСПУБЛИКА	0	259	42	0	56	10	0	204	32	-23	-148	-23	IRAN, ISLAMIC REPUBLIC OF
ИСЛАНДИЯ	9	10	46	6	0	0	3	10	46	3	-10	-46	ICELAND
ЛИВАН	166	654	794	4	25	3	162	628	791	-158	-603	-788	LEBANON
РЕСПУБЛИКА МАКЕДОНИЯ	142	3	42	137	3	9	4	0	32	133	3	-23	MACEDONIA, FORMER YUGOSLAV REPUBLIC OF
МОНГОЛИЯ	62	485	88	3	271	56	59	215	32	-55	56	24	MONGOLIA
НОРВЕГИЯ	662	476	430	210	346	304	452	129	126	-242	217	178	NORWAY
ОБЪЕДИНЕННЫЕ АРАБСКИЕ ЭМИРАТЫ	1 425	393	5 600	412	77	4 957	1 013	316	642	-601	-239	4 315	UNITED ARAB EMIRATES
ПАНАМА	3 672	2 480	2 239	721	394	445	2 951	2 086	1 795	-2 230	-1 691	-1 350	PANAMA
СЕЙШЕЛЫ	5 297	1 625	1 823	2 997	1 511	1 308	2 300	114	515	697	1 398	793	SEYCHELLES
СЕРБИЯ	1 401	756	1 010	76	54	107	1 325	702	903	-1 248	-648	-795	SERBIA, REPUBLIC OF
ТУРЦИЯ	5 851	1 779	3 178	1 363	187	634	4 488	1 592	2 544	-3 125	-1 404	-1 910	TURKEY
ХОРВАТИЯ	1 346	667	399	657	74	60	689	594	339	-32	-520	-279	CROATIA
ЧЕРНОГОРИЯ	95	31	57	6	4	17	89	27	41	-83	-23	-24	MONTENEGRO, REPUBLIC OF
ШВЕЙЦАРИЯ	104 036	115 663	209 055	48 788	42 963	65 816	55 248	72 700	143 239	-6 460	-29 737	-77 423	SWITZERLAND
Другие страны	13 062	8 897	19 248	4 329	4 780	4 330	8 733	4 117	14 917	-4 404	663	-10 587	Residual countries
Услуги, не распределенные по отдельным странам	22 964	17 424	23 647	6 348	5 195	8 442	16 616	12 229	15 205	-10 268	-7 034	-6 763	Services not allocated geographically
Страны ОЭСР	873 777	788 643	890 057	226 639	182 980	195 818	647 138	605 663	694 239	-420 498	-422 683	-498 422	Memorandum: OECD countries

13.1 Услуги в сфере культуры и отдыха
 ↳ *Audiovisualные и связанные с ними услуги*
Personal, cultural, and recreational services 13.1
 ↳ *Audiovisual and related services*

	оборот - turnover				экспорт - exports				импорт - imports				сальдо - balance			
	2008	2009	2010	2011	2008	2009	2010	2011	2008	2009	2010	2011	2008	2009	2010	2011
Всего	943 068	979 721	1 211 666	80 321	261 079	259 373	360 350	681 989	19 880	681 989	720 348	851 316	-420 911	-460 975	-490 967	-490 967
в том числе:																
Страны СНГ	73 849	68 171	80 321	80 321	53 969	57 007	56 789	19 880	19 880	11 163	23 532	23 532	34 088	45 844	33 257	33 257
в том числе:																
Страны ЕвразЭС	37 097	46 458	50 208	50 208	31 309	37 566	40 612	5 788	5 788	8 892	9 596	9 596	25 521	28 675	31 016	31 016
БЕЛАРУСЬ	20 242	22 034	25 131	25 131	14 864	13 438	16 510	5 378	5 378	8 596	8 620	8 620	9 486	4 841	7 890	7 890
КАЗАХСТАН	16 285	23 243	23 839	23 839	16 018	23 007	23 494	267	267	235	345	345	15 751	22 772	23 148	23 148
КИРГИЗИЯ	393	1 152	1 094	1 094	296	1 099	1 099	97	97	54	614	614	199	1 045	-135	-135
ТАДЖИКИСТАН	25	30	145	145	21	23	129	4	4	7	16	16	17	199	113	113
УЗБЕКИСТАН	151	0	0	0	109	0	0	42	42	0	0	0	68	0	0	0
Прочие страны	36 752	21 712	30 112	30 112	22 660	19 441	16 177	14 093	14 093	2 272	13 935	13 935	8 567	17 169	2 241	2 241
АЗЕРБАЙДЖАН	1 230	1 599	969	969	1 230	1 411	930	1	1	188	39	39	1 229	1 223	890	890
АРМЕНИЯ	730	842	1 354	1 354	369	512	566	362	362	330	787	787	7	182	-221	-221
ГРУЗИЯ	587	461	0	0	262	415	0	326	326	47	0	0	-64	368	0	0
МОЛДОВА, РЕСПУБЛИКА	2 373	2 531	2 616	2 616	2 076	2 422	2 499	298	298	109	117	117	1 778	2 313	2 382	2 382
ТУРКМЕНИЯ	2	0	0	0	1	0	0	1	1	0	0	0	0	0	0	0
УКРАИНА	31 789	16 021	25 061	25 061	18 696	14 473	12 154	13 094	13 094	1 548	12 907	12 907	5 602	12 925	-753	-753
УЗБЕКИСТАН	40	258	113	113	27	208	28	13	13	50	85	85	14	158	-57	-57
Услуги, не распределенные по отдельным странам	0	0	0	0	0	0	0	0	0	0	0	0	0	0	0	0
Страны дальнего зарубежья	869 219	911 550	1 131 345	1 131 345	207 110	202 366	303 561	662 109	662 109	709 185	827 785	827 785	-454 999	-506 819	-524 224	-524 224
в том числе:																
Страны ЕС	519 019	567 750	644 598	644 598	133 201	130 809	169 904	385 818	385 818	436 941	474 693	474 693	-232 618	-306 132	-304 789	-304 789
АВСТРИЯ	1 368	1 973	1 893	1 893	380	584	441	989	989	1 389	1 452	1 452	-609	-804	-1 011	-1 011
БЕЛЬГИЯ	1 315	1 394	454	454	324	272	259	991	991	1 122	1 194	1 194	-667	-850	65	65
БОЛГАРИЯ	539	345	307	307	441	75	82	99	99	270	225	225	342	-195	-142	-142
ВЕНГРИЯ	2 659	1 673	2 847	2 847	1 356	840	680	1 303	1 303	833	2 168	2 168	53	7	-1 488	-1 488
ГЕРМАНИЯ	110 756	77 793	31 446	31 446	31 272	23 406	13 450	79 483	79 483	54 387	17 996	17 996	-48 211	-30 981	-4 546	-4 546
ГРЕЦИЯ	656	304	297	297	211	75	69	445	445	229	228	228	-234	-153	-158	-158
ДАНИЯ	1 118	586	252	252	255	373	134	863	863	213	118	118	-608	160	16	16
ИРЛАНДИЯ	8 469	2 012	4 045	4 045	423	6	1 870	8 046	8 046	2 005	2 174	2 174	-7 622	-1 999	-304	-304
ИСПАНИЯ	3 991	3 112	3 534	3 534	809	1 969	488	3 182	3 182	1 143	3 047	3 047	-2 373	826	-2 559	-2 559
ИТАЛИЯ	14 383	2 693	3 389	3 389	4 685	1 161	1 172	9 698	9 698	1 532	2 218	2 218	-5 012	-371	-1 046	-1 046
КИПР	145 142	192 394	326 677	326 677	61 956	69 705	116 951	83 185	83 185	122 689	209 725	209 725	-21 229	-52 984	-92 774	-92 774
ЛАТВИЯ	2 355	2 500	2 251	2 251	1 032	1 186	1 005	1 323	1 323	1 314	1 246	1 246	-291	-128	-240	-240
ЛИТВА	1 286	1 621	1 012	1 012	1 016	1 134	598	270	270	488	414	414	746	646	183	183
ЛЮКСЕМБУРГ	4 094	2 153	1 942	1 942	2 868	1 179	49	1 225	1 225	974	1 893	1 893	1 643	205	-1 844	-1 844
МАЛТА	610	774	303	303	38	11	3	572	572	763	300	300	-534	-752	-297	-297
НИДЕРЛАНДЫ	53 690	68 615	69 680	69 680	5 276	4 373	4 650	48 414	48 414	64 243	65 030	65 030	-43 138	-59 870	-60 380	-60 380
ПОЛЬША	1 700	1 257	1 505	1 505	553	389	485	1 146	1 146	867	1 020	1 020	-593	-478	-536	-536
ПОРТУГАЛИЯ	467	195	577	577	7	0	16	461	461	195	562	562	-454	-195	-546	-546
РУМЫНИЯ	573	203	201	201	304	13	22	269	269	190	179	179	35	-176	-157	-157
СЛОВАКИЯ	44	97	608	608	29	54	75	14	14	43	534	534	15	11	-459	-459
СЛОВЕНИЯ	230	264	84	84	31	260	82	199	199	4	4	4	-168	256	81	81
СОЕДИНЕННОЕ КОРОЛЕВСТВО	125 232	152 268	105 649	105 649	13 317	14 078	15 329	111 916	111 916	138 190	90 320	90 320	-98 599	-124 112	-74 992	-74 992
ФИЛИППИНЫ	2 092	1 534	3 898	3 898	606	751	2 401	1 486	1 486	783	1 496	1 496	-880	-32	905	905
ФРАНЦИЯ	25 031	39 172	43 684	43 684	3 094	5 846	6 069	21 937	21 937	33 326	37 615	37 615	-18 843	-27 480	-31 546	-31 546
ЧЕШСКАЯ РЕСПУБЛИКА	2 828	4 547	32 197	32 197	183	275	4 272	2 645	2 645	4 133	2 330	2 330	-2 462	-3 996	-31 760	-31 760
ШВЕДИЯ	3 204	4 704	3 273	3 273	750	571	943	2 455	2 455	4 133	2 330	2 330	-1 705	-3 562	-1 387	-1 387
ЭСТОНИЯ	5 185	3 569	2 592	2 592	1 983	2 221	2 363	3 202	3 202	1 348	229	229	-1 218	873	2 134	2 134

тыс. долларов США

thousands of U.S. Dollars

Страны АЭС	258 437	242 759	232 752	58 065	56 310	35 430	200 372	186 449	197 323	-142 307	-130 139	-161 893	АPEC countries
АВСТРАЛИЯ	278	376	570	207	216	390	71	160	180	136	56	210	AUSTRALIA
БРУНЕЙ-ДАРУССАЛАМ	0	0	0	0	0	0	0	0	0	0	0	0	BRUNEI DARUSSALAM
ВЬЕТНАМ	211	0	55	6	0	5	205	0	50	-199	0	-44	VIETNAM
ГОНКОНГ	462	1 293	2 015	430	27	107	32	1 266	1 907	398	-1 239	-1 800	HONG KONG, PEOPLE'S REPUBLIC OF CHINA
ИНДОНЕЗИЯ	3	0	10	0	0	0	3	0	10	-3	0	-10	INDONESIA
КАНАДА	1 761	6 828	9 210	1 051	825	1 306	710	6 003	7 904	342	-5 178	-6 598	CANADA
КИТАЙ	1 792	1 629	641	259	635	514	1 533	994	1 277	-1 274	-359	387	CHINA, PEOPLE'S REPUBLIC OF
КОРЕЯ, РЕСПУБЛИКА	1 629	494	950	1 401	472	642	228	23	308	1 173	449	335	KOREA, REPUBLIC OF
МАЛАЙЗИЯ	26	18	61	18	10	0	8	8	61	10	2	-61	MALAYSIA
МЕКСИКА	470	197	238	74	2	381	396	195	177	-321	-193	-116	MEXICO
НОВАЯ ЗЕЛАНДИЯ	161	74	514	140	38	381	22	36	133	118	3	248	NEW ZEALAND
ПАПУА-НОВАЯ ГВИНЕЯ	0	0	0	0	0	0	0	0	0	0	0	0	PAPUA NEW GUINEA
ПЕРУ	0	0	0	0	0	0	0	0	0	0	0	0	PERU
СИНГАПУР	2 058	5 823	5 069	410	397	1 776	1 648	5 426	3 292	-1 238	-5 029	-1 516	SINGAPORE
США	243 082	221 421	210 597	50 685	50 697	28 542	192 397	170 724	182 054	-141 712	-120 027	-153 512	UNITED STATES
ТАИЛАНД	1 154	1 191	915	0	5	209	1 154	1 186	705	-1 154	-1 181	-496	THAILAND
ТАЙВАНЬ (КИТАЙ)	36	1	3	1	0	3	35	1	0	-35	-1	3	CHINESE TAIPEI
ФИЛИППИНЫ	15	0	1	0	0	0	15	0	1	-15	0	-1	PHILIPPINES
ЧИЛИ	0	1	196	0	0	0	0	1	196	0	-1	-196	CHILE
ЯПОНИЯ	5 298	3 413	1 711	3 383	2 986	1 492	1 916	427	218	1 467	2 559	1 274	JAPAN
Прочие страны	89 265	99 621	252 131	13 785	13 828	96 490	75 481	83 793	155 640	-61 696	-71 965	-59 150	Other countries
АЛБАНИЯ	0	0	0	0	0	0	0	0	0	0	0	0	ALBANIA
БАГАМЫ	194	240	0	194	240	0	0	0	0	194	240	0	BAHAMAS, THE
БЕЛИЗ	1 258	511	233	300	1	233	958	510	0	-658	-509	233	BELIZE
БОСНИЯ И ГЕРЦЕГОВИНА	1	4	1	1	4	0	0	0	0	1	4	1	BOSNIA AND HERZEGOVINA
ВИРТИНСКИЕ ОСТРОВА, БРИТАНСКИЕ	12 003	5 845	57 458	2 847	4 891	55 190	9 155	953	2 269	-6 308	3 938	52 921	BRITISH VIRGIN ISLANDS
ГИБРАЛТАР	2 344	510	524	2 341	509	520	3	1	3	2 338	507	517	GIBRALTAR
ГРУЗИЯ	0	325	833	0	295	584	0	249	0	0	264	335	GEORGIA
ЕГИПЕТ	440	233	215	152	21	20	288	211	195	-136	-190	-175	EGYPT
ИЗРАИЛЬ	4 241	9 703	9 336	1 392	1 868	2 011	2 848	7 835	7 325	-1 456	-5 968	-5 313	ISRAEL
ИНДИЯ	303	749	518	17	1	26	286	748	492	-269	-747	-465	INDIA
ИРАН, ИСЛАМСКАЯ РЕСПУБЛИКА	0	194	25	0	17	10	0	177	16	0	-160	-6	IRAN, ISLAMIC REPUBLIC OF
ИСЛАНДИЯ	0	6	46	0	0	0	0	6	46	0	-6	-46	ICELAND
ЛИВАН	162	650	793	0	25	2	162	624	791	-162	-599	-789	LEBANON
РЕСПУБЛИКА МАКЕДОНИЯ	16	1	1	16	0	0	0	0	0	16	0	1	MACEDONIA, FORMER YUGOSLAV REPUBLIC OF
МОНГОЛИЯ	24	211	57	3	1	32	22	210	25	-19	-208	8	MONGOLIA
НОРВЕГИЯ	324	197	200	96	122	153	229	75	47	-133	47	106	NORWAY
ОБЪЕДИНЕННЫЕ АРАБСКИЕ ЭМИРАТЫ	630	223	5 310	42	58	4 846	587	166	464	-545	-108	4 382	UNITED ARAB EMIRATES
ПАНАМА	3 082	1 172	178	131	86	147	2 951	1 086	31	-2 820	-1 001	116	PANAMA
СЕЙШЕЛЫ	1 067	316	110	618	303	110	449	13	0	170	290	110	SEYCHELLES
СЕРБИЯ	698	228	213	49	23	72	648	205	142	-599	-182	-70	SERBIA, REPUBLIC OF
ТУРЦИЯ	1 167	550	900	465	69	287	703	481	613	-238	-413	-326	TURKEY
ХОРВАТИЯ	834	378	111	643	53	5	191	326	107	453	-273	-102	CROATIA
ЧЕРНОГОРИЯ	26	31	45	6	4	17	20	27	28	-14	-23	-12	MONTENEGRO, REPUBLIC OF
ШВЕЙЦАРИЯ	54 422	73 445	162 770	2 239	3 909	29 961	52 183	69 536	132 809	-49 943	-65 627	-102 848	SWITZERLAND
Другие страны	6 029	3 899	12 256	2 231	1 328	2 265	3 798	2 572	9 991	-1 567	-1 244	-7 726	Residual countries
Услуги, не распределенные по отдельным странам	2 497	1 421	1 865	2 060	1 419	1 736	438	2	128	1 622	1 418	1 608	Services not allocated geographically
Страны ОЭСР	671 693	673 081	708 443	126 140	115 540	114 060	545 553	557 541	594 384	-419 413	-442 001	-480 324	Memorandum: OECD countries

13.2 Услуги в сфере культуры и отдыха

Personal, cultural, and recreational services

13.2

↳ Услуги в сфере культуры и отдыха, услуги по организации спортивных мероприятий, услуги преподавателей и медицинских работников

↳ Other personal, cultural, and recreational services

	оборот - turnover			экспорт - exports			импорт - imports			сальдо - balance		
	2008	2009	2010	2008	2009	2010	2008	2009	2010	2008	2009	2010
Всего	283 630	173 362	262 444	127 934	88 199	113 454	155 696	85 163	148 990	-27 762	3 036	-35 536
в том числе:												
Страны СНГ	15 375	10 314	20 653	6 102	5 154	11 475	9 274	5 160	9 178	-3 172	-6	2 296
в том числе:												
Страны ЕвразЭС	5 402	4 976	9 856	4 288	2 971	8 480	1 114	2 005	1 376	3 175	966	7 104
БЕЛАРУСЬ	2 516	3 566	4 707	1 974	1 862	3 827	542	1 704	880	1 432	158	2 947
КАЗАХСТАН	2 400	1 238	4 890	2 158	1 079	4 619	242	159	271	1 916	919	4 348
КИРГИЗИЯ	392	148	138	129	15	29	263	133	109	-134	-119	-80
ТАДЖИКИСТАН	19	24	122	19	16	6	8	116	7	19	7	-110
УЗБЕКИСТАН	74	0	0	8	0	0	66	0	0	-58	0	0
Прочие страны	9 733	4 494	10 546	1 813	2 183	2 994	7 919	2 311	7 552	-6 106	-127	-4 558
АЗЕРБАЙДЖАН	138	137	160	76	123	83	62	14	77	13	110	6
АРМЕНИЯ	503	380	1 523	58	22	1 040	445	358	484	-387	-336	556
ГРУЗИЯ	104	28	0	60	11	0	45	0	0	15	-6	0
МОЛДОВА, РЕСПУБЛИКА	980	706	653	530	611	595	450	95	58	80	516	538
ТУРКМЕНИЯ	5	368	23	3	368	18	1	0	6	2	368	12
УКРАИНА	7 999	2 812	8 110	1 086	994	1 248	6 912	1 818	6 862	-5 826	-824	-5 614
УЗБЕКИСТАН	3	63	77	0	54	11	3	9	66	-3	45	-55
Услуги, не распределенные по отдельным странам	241	845	250	0	0	0	241	845	250	-241	-845	-250
Страны дальнего зарубежья	268 254	163 048	241 791	121 832	83 045	101 980	146 422	80 003	139 812	-24 590	3 043	-37 832
в том числе:												
Страны ЕС	142 426	67 917	84 206	47 946	22 961	25 614	94 481	44 955	38 592	-46 535	-21 994	-32 978
АВСТРИЯ	3 907	2 660	1 463	1 463	1 124	1 866	2 444	1 536	1 193	-982	-412	673
БЕЛЬГИЯ	32 174	519	976	371	328	187	31 803	191	789	-31 432	137	-602
БОЛГАРИЯ	795	299	641	69	59	23	725	240	617	-656	-181	-594
ВЕНГРИЯ	784	1 018	738	135	544	456	649	474	281	-514	69	175
ГЕРМАНИЯ	12 882	7 275	8 307	2 811	1 979	2 443	10 071	5 297	5 864	-7 260	-3 318	-3 421
ГРЕЦИЯ	319	1 965	1 686	12	264	44	307	1 702	1 642	-294	-1 438	-1 598
ДАНИЯ	2 093	3 692	2 651	724	1 180	1 428	1 369	2 511	1 223	-645	-1 331	204
ИРЛАНДИЯ	362	466	319	74	110	227	288	356	92	-215	-246	136
ИСПАНИЯ	3 884	1 928	2 141	287	275	567	3 596	1 654	1 575	-3 309	-1 379	-1 008
ИТАЛИЯ	4 687	2 638	3 849	1 072	1 089	590	3 615	1 549	3 258	-2 543	-460	-2 668
КИПР	9 706	9 376	5 263	2 221	1 834	1 970	7 485	7 542	3 294	-5 264	-5 708	-1 324
ЛАТВИЯ	3 070	1 463	1 560	610	666	333	2 460	797	1 228	-1 850	-132	-895
ЛИТВА	649	1 139	1 142	60	41	42	588	1 098	1 099	-528	-1 057	-1 057
ЛЮКСЕМБУРГ	467	359	1 894	329	271	435	1 388	88	1 459	191	182	-1 024
МАЛЬТА	21	24	99	0	1	0	21	22	99	-21	-21	-99
НИДЕРЛАНДЫ	5 853	4 512	14 831	3 741	1 513	2 818	2 112	3 000	12 012	1 629	-1 487	-9 194
ПОЛЬША	760	651	680	146	173	64	614	478	617	-468	-306	-553
ПОРТУГАЛИЯ	1 331	409	501	605	205	23	726	204	478	1	-455	PORTUGAL
РУМЫНИЯ	72	142	115	46	78	65	26	64	49	20	13	16
СЛОВАКИЯ	933	350	237	23	28	44	910	323	192	-887	-295	-148
СЛОВЕНИЯ	470	497	1 847	286	60	29	184	437	1 818	-377	-1 788	SLOVAK REPUBLIC
СОЕДИНЕННОЕ КОРОЛЕВСТВО	39 457	11 788	11 632	25 705	5 720	5 639	13 753	6 068	5 994	11 952	-349	-355
ФИЛИППИНЫ	5 526	4 688	4 844	3 579	2 920	3 436	1 947	1 768	1 408	1 632	1 152	2 027
ФРАНЦИЯ	5 756	6 057	11 041	2 945	1 886	1 890	2 811	4 171	9 151	-2 285	-7 261	-355
ЧЕШСКАЯ РЕСПУБЛИКА	2 891	1 038	1 552	94	203	140	2 796	835	1 412	-2 702	-632	-1 272
ШВЕЦИЯ	2 664	2 011	1 371	190	128	134	2 474	1 883	1 237	-2 283	-1 755	-1 103
ЭСТОНИЯ	915	952	1 232	348	285	721	566	667	511	-218	-382	209

тыс. долларов США

thousands of U.S. Dollars

25 407	19 781	61 240	9 003	24 062	15 839	10 778	37 178	-6 270	-1 775	-13 116	APEC countries
315	573	410	142	30	286	431	379	-257	-289	-349	AUSTRALIA
0	0	2	0	2	0	0	0	0	0	0	BRUNEI ДАРУССАЛАМ
172	248	264	229	245	0	20	19	172	209	227	VIETNAM
810	120	129	13	24	796	107	105	-782	-93	-82	HONG KONG, PEOPLE'S REPUBLIC OF CHINA
7	1	0	1	0	7	0	0	-7	1	0	INDONESIA
237	3 927	37 305	48	14 613	189	3 743	22 691	-141	-3 559	-8 078	CANADA
3 622	785	1 408	626	792	2 911	159	616	-2 201	467	175	CHINA, PEOPLE'S REPUBLIC OF
444	1 423	409	1 359	347	265	64	63	-86	1 295	284	KOREA, REPUBLIC OF
6	13	4	13	4	6	0	0	-6	13	4	MALAYSIA
62	28	5	36	1	26	0	4	9	28	-4	MEXICO
25	21	204	21	0	23	0	204	-22	21	-204	NEW ZEALAND
2	1	0	1	0	1	0	0	2	1	0	PAPUA NEW GUINEA
62	18	222	36	30	26	10	191	10	-3	-161	SINGAPORE
18 628	10 484	18 229	7 666	7 274	10 962	5 245	10 955	-3 296	-6	-3 681	UNITED STATES
8	3	30	0	24	8	3	7	-8	-3	17	THAILAND
9	768	170	7	45	1	761	125	6	-755	-81	CHINESE TAIPEI
0	1	0	0	0	0	0	0	0	-1	0	PHILIPPINES
0	15	61	0	42	0	15	18	0	-15	24	CHILE
1 001	1 353	2 386	667	589	333	219	1 798	334	915	-1 209	JAPAN
79 954	59 347	74 564	60 030	45 599	19 924	12 042	28 965	40 106	35 263	16 634	Other countries
0	1	5	1	0	0	0	5	0	1	-5	ALBANIA
169	44	69	169	69	0	5	0	169	34	69	BAHAMAS, THE
561	406	2 443	0	2 170	561	388	273	-561	-369	1 897	BELIZE
1	0	45	1	25	0	0	20	1	0	5	BOSNIA AND HERZEGOVINA
7 839	5 458	8 736	6 194	2 065	1 645	3 393	6 924	4 549	-1 329	-5 112	BRITISH VIRGIN ISLANDS
27	33	206	22	206	6	4	0	16	26	206	GIBRALTAR
0	7	47	0	19	0	0	27	0	7	-8	GEORGIA
80	6	294	2	0	78	5	294	-75	-3	-294	EGYPT
1 702	329	508	88	117	1 614	211	408	-1 526	-94	-307	ISRAEL
832	387	1 176	384	279	448	108	128	-64	171	920	INDIA
0	65	17	0	39	0	27	17	0	12	-17	IRAN, ISLAMIC REPUBLIC OF
9	4	0	6	0	3	4	0	3	-4	0	ICELAND
4	4	1	4	0	0	4	0	4	-4	1	LEBANON
125	2	41	121	9	4	0	32	117	2	-24	MACEDONIA, FORMER YUGOSLAV REPUBLIC OF
38	274	31	1	269	37	5	7	-36	264	16	MONGOLIA
338	278	230	115	224	223	54	79	-109	170	72	NORWAY
796	170	290	370	111	426	151	178	-56	-131	-67	UNITED ARAB EMIRATES
590	1 308	2 061	590	298	0	1 000	1 764	590	-691	-1 466	PANAMA
4 230	1 310	1 713	2 379	1 198	1 851	101	515	528	1 108	683	SEYCHELLES
703	527	796	27	31	676	497	761	-649	-466	-725	SERBIA, REPUBLIC OF
4 683	1 229	2 278	898	347	3 785	1 111	1 931	-2 887	-992	-1 584	TURKEY
512	289	288	14	21	498	268	232	-484	-247	-177	CROATIA
69	0	12	0	0	69	0	12	-69	0	-12	MONTENEGRO, REPUBLIC OF
49 613	42 218	46 285	46 548	35 856	3 065	3 164	10 430	43 483	35 890	25 426	SWITZERLAND
7 032	4 997	6 992	2 098	2 066	4 935	1 545	4 927	-2 837	1 907	-2 861	Residual countries
20 467	16 004	21 782	4 288	6 705	16 178	12 228	15 077	-11 890	-8 452	-8 371	Services not allocated geographically
202 084	115 562	181 613	100 499	81 758	101 585	48 122	99 855	-1 085	19 318	-18 097	Memorandum: OECD countries

Страны ОЭСР

Часть III. Внешняя торговля Российской Федерации услугами за
Part III. External Trade in Services of the Russian Federation in
14 Страны Евразийского Экономического Сообщества

тыс. долларов США

	оборот - turnover			экспорт - exports		
	2008	2009	2010	2008	2009	2010
Всего	7 637 927	4 688 527	5 259 809	4 995 264	2 861 893	3 113 382
Транспорт	1 818 772	1 099 101	1 370 831	898 226	522 030	630 688
Пассажирские перевозки	888 414	485 339	545 439	415 272	215 121	245 019
Грузовые перевозки	568 328	361 378	508 932	315 284	203 246	232 663
Вспомогательные и дополнительные транспортные услуги	362 030	252 383	316 460	167 670	103 663	153 006
Водный транспорт	65 261	25 044	66 884	61 811	22 164	64 754
Пассажирские перевозки	0	0	0	0	0	0
Грузовые перевозки	9 910	1 982	7 134	9 510	885	6 221
Вспомогательные и дополнительные транспортные услуги	55 351	23 062	59 751	52 301	21 279	58 533
Воздушный транспорт	759 873	382 594	436 204	367 303	175 749	209 382
Пассажирские перевозки	548 356	241 568	278 599	285 264	128 247	146 388
Грузовые перевозки	15 154	4 912	2 568	5 744	1 346	1 716
Вспомогательные и дополнительные транспортные услуги	196 363	136 114	155 037	76 295	46 156	61 277
Прочие виды транспорта	993 637	691 463	867 743	469 112	324 117	356 552
Пассажирские перевозки	340 058	243 772	266 840	130 008	86 874	98 631
Грузовые перевозки	543 264	354 485	499 230	300 030	201 015	224 725
Вспомогательные и дополнительные транспортные услуги	110 315	93 207	101 673	39 074	36 228	33 196
Космический транспорт	0	0	0	0	0	0
Железнодорожный транспорт	727 693	513 630	563 429	408 172	279 713	290 322
Пассажирские перевозки	328 686	236 016	259 065	125 684	84 033	95 927
Грузовые перевозки	316 129	211 668	231 773	248 591	165 327	164 694
Вспомогательные и дополнительные транспортные услуги	82 878	65 946	72 590	33 897	30 353	29 700
Автомобильный транспорт	245 945	161 633	270 515	60 939	44 404	66 230
Пассажирские перевозки	11 372	7 755	7 775	4 324	2 841	2 704
Грузовые перевозки	207 135	126 617	233 657	51 439	35 688	60 031
Вспомогательные и дополнительные транспортные услуги	27 438	27 261	29 083	5 177	5 875	3 495
Трубопроводный транспорт	20 000	16 200	33 800	0	0	0
Поездки	3 377 706	2 005 929	2 106 824	2 723 960	1 404 489	1 425 814
Деловые	2 233 003	970 031	860 685	2 103 772	845 503	759 372
Личные	1 144 703	1 035 898	1 246 140	620 188	558 986	666 443
Услуги связи	333 331	292 847	405 544	122 284	99 907	161 220
Почтовые и курьерские услуги	5 817	5 315	6 832	2 408	2 004	3 197
Телекоммуникационные услуги	327 513	287 531	398 712	119 876	97 903	158 023
Строительные услуги	648 256	227 631	130 385	357 920	151 340	57 455
Строительные услуги на территории Российской Федерации	...	36 030	61 883	...	9 988	9 800
Строительные услуги за рубежом	...	191 601	68 502	...	141 351	47 655
Страховые услуги	117 839	92 636	51 155	68 928	45 624	37 574
Страхование жизни	403	117	308	392	100	140
Страхование внешнеторговых грузов	593	78	68	305	41	40
Другие виды прямого страхования	4 159	2 506	4 121	3 069	2 222	3 713
Перестрахование	109 965	88 700	44 563	62 710	42 303	31 749
Вспомогательные услуги по страхованию	2 718	1 235	2 095	2 452	957	1 932
Финансовые услуги	60 710	42 451	37 533	25 560	27 368	30 349
Компьютерные и информационные услуги	117 942	86 803	108 801	76 412	58 457	67 794
Компьютерные услуги	107 761	78 685	98 949	69 441	52 235	62 825
Информационные услуги	10 180	8 118	9 852	6 971	6 222	4 969
Роялти и лицензионные платежи	58 470	47 498	73 583	50 883	42 598	68 210
Прочие деловые услуги	1 051 316	732 701	908 216	625 709	461 647	580 113
Операционный лизинг	260 378	183 054	244 047	175 563	134 362	169 011
Деловые, профессиональные и технические услуги	790 938	549 647	664 169	450 146	327 285	411 102
Юридические услуги	10 481	6 701	7 212	3 436	2 395	2 860
Услуги по аудиту, бухгалтерскому учету, оптимизации налогообложения	22 274	15 746	23 538	15 581	12 132	17 076
Консалтинговые услуги и услуги по связям с общественностью	61 048	43 440	63 155	49 717	35 362	49 546
Реклама, маркетинг, изучение общественного мнения	73 986	62 255	81 213	15 721	17 439	22 840
Услуги в области исследований и разработок	31 929	17 572	34 773	14 188	8 199	25 153
Услуги в области архитектуры, инженерные услуги, услуги в технических областях	305 707	201 959	227 045	218 130	144 160	178 069
Услуги в области сельского хозяйства, горнодобывающей промышленности, переработка	117 666	81 841	87 587	47 039	49 016	43 834
Прочие	167 846	120 132	139 646	86 333	58 582	71 724
Услуги в сфере культуры и отдыха	42 499	51 434	60 064	35 597	40 537	49 092
Аудиовизуальные и связанные с ними услуги	37 097	46 458	50 208	31 309	37 566	40 612
Услуги в сфере культуры и отдыха, услуги по организации спортивных мероприятий, услуги преподавателей и медицинских работников	5 402	4 976	9 856	4 288	2 971	8 480
Государственные услуги	11 087	9 496	6 871	9 786	7 896	5 072

2008-2010 годы по группам стран в распределении по видам услуг
2008-2010 by Country Group and Kinds of Services

EAEC countries 14

thousands of U.S. Dollars

импорт - imports			сальдо - balance			
2008	2009	2010	2008	2009	2010	
2 642 663	1 826 634	2 146 427	2 352 601	1 035 260	966 955	Total
920 546	577 071	740 143	-22 320	-55 041	-109 455	Transportation
473 142	270 218	300 420	-57 871	-55 097	-55 400	Passenger transportation
253 044	158 132	276 269	62 240	45 114	-43 607	Freight transportation
194 360	148 721	163 454	-26 689	-45 058	-10 448	Supporting and auxiliary transport services
<u>3 450</u>	<u>2 880</u>	<u>2 130</u>	<u>58 361</u>	<u>19 283</u>	<u>62 624</u>	<u>Sea transport</u>
0	0	0	0	0	0	Passenger transportation
400	1 097	912	9 110	-212	5 309	Freight transportation
3 050	1 783	1 218	49 251	19 495	57 315	Supporting and auxiliary transport services
<u>392 570</u>	<u>206 845</u>	<u>226 822</u>	<u>-25 267</u>	<u>-31 096</u>	<u>-17 440</u>	<u>Air transport</u>
263 092	113 320	132 211	22 173	14 927	14 178	Passenger transportation
9 410	3 566	852	-3 666	-2 220	865	Freight transportation
120 069	89 959	93 759	-43 774	-43 803	-32 482	Supporting and auxiliary transport services
<u>524 526</u>	<u>367 346</u>	<u>511 191</u>	<u>-55 414</u>	<u>-43 229</u>	<u>-154 639</u>	<u>Other transport</u>
210 051	156 898	168 209	-80 043	-70 024	-69 578	Passenger transportation
243 234	153 469	274 505	56 796	47 546	-49 780	Freight transportation
71 241	56 979	68 477	-32 167	-20 751	-35 281	Supporting and auxiliary transport services
0	0	0	0	0	0	Space transport
319 521	233 917	273 107	88 651	45 796	17 215	Rail transport
203 002	151 984	163 138	-77 319	-67 951	-67 210	Passenger transportation
67 538	46 341	67 079	181 053	118 987	97 615	Freight transportation
48 980	35 593	42 890	-15 083	-5 240	-13 190	Supporting and auxiliary transport services
185 005	117 229	204 285	-124 066	-72 824	-138 054	Road transport
7 048	4 914	5 071	-2 725	-2 073	-2 368	Passenger transportation
155 696	90 929	173 626	-104 257	-55 241	-113 595	Freight transportation
22 261	21 385	25 587	-17 084	-15 510	-22 092	Supporting and auxiliary transport services
20 000	16 200	33 800	-20 000	-16 200	-33 800	Pipeline transport
653 747	601 440	681 010	2 070 213	803 049	744 804	Travel
129 232	124 528	101 313	1 974 540	720 975	658 058	Business travel
524 515	476 912	579 697	95 673	82 074	86 745	Personal travel
211 046	192 940	244 324	-88 762	-93 032	-83 104	Communications services
3 409	3 312	3 635	-1 001	-1 308	-438	Postal and courier services
207 637	189 628	240 689	-87 761	-91 724	-82 666	Telecommunication services
290 336	76 291	72 929	67 583	75 048	-15 474	Construction services
...	26 041	52 083	...	-16 053	-42 282	Construction services in territory of the Russian
...	50 250	20 847	...	91 101	26 808	Construction services abroad
48 911	47 011	13 581	20 016	-1 387	23 992	Insurance services
12	16	168	380	84	-27	Life insurance
288	37	29	17	5	11	Freight insurance
1 090	284	408	1 979	1 938	3 306	Other direct insurance
47 255	46 397	12 814	15 454	-4 093	18 935	Reinsurance
266	278	164	2 186	679	1 768	Auxiliary services
35 150	15 083	7 183	-9 590	12 284	23 166	Financial services
41 530	28 346	41 007	34 882	30 111	26 788	Computer and information services
38 321	26 450	36 124	31 120	25 785	26 700	Computer services
3 209	1 896	4 882	3 762	4 326	87	Information services
7 587	4 901	5 373	43 296	37 697	62 837	Royalties and license fees
425 607	271 054	328 103	200 103	190 594	252 010	Other business services
84 815	48 692	75 037	90 748	85 670	93 974	Operational leasing services
<u>340 792</u>	<u>222 362</u>	<u>253 067</u>	<u>109 354</u>	<u>104 923</u>	<u>158 036</u>	<u>services</u>
7 045	4 306	4 352	-3 608	-1 911	-1 492	Legal services
6 693	3 613	6 462	8 888	8 519	10 614	Accounting, auditing, bookkeeping, and tax consulting services
11 331	8 079	13 609	38 386	27 283	35 937	Business and management consulting and public relations services
58 265	44 817	58 373	-42 545	-27 378	-35 532	Advertising, market research, and public opinion
17 741	9 372	9 620	-3 552	-1 173	15 533	Research and development
87 577	57 799	48 976	130 553	86 360	129 093	Architectural, engineering, and other technical services
70 627	32 825	43 753	-23 587	16 191	81	Agricultural, mining, and on-site processing services
81 514	61 551	67 922	4 819	-2 969	3 802	Other business services
6 901	10 897	10 972	28 696	29 640	38 120	Personal, cultural, and recreational services
5 788	8 892	9 596	25 521	28 675	31 016	Audiovisual and related services
1 114	2 005	1 376	3 175	966	7 104	Recreational, cultural and sporting services
1 302	1 600	1 800	8 484	6 296	3 272	Government services

15 Страны Европейского союза

тыс. долларов США

	оборот - turnover			экспорт - exports		
	2008	2009	2010	2008	2009	2010
Всего	52 333 199	42 550 263	48 566 585	20 650 307	16 004 778	17 212 560
Транспорт	6 827 199	5 425 609	6 747 116	4 715 296	3 809 333	4 624 973
Пассажирские перевозки	2 025 179	1 435 818	1 952 767	1 437 384	1 145 012	1 563 909
Грузовые перевозки	1 685 734	1 282 851	1 634 477	1 509 473	1 104 041	1 293 999
Вспомогательные и дополнительные транспортные услуги	3 116 286	2 706 939	3 159 872	1 768 438	1 560 280	1 767 065
Водный транспорт	1 971 464	1 545 758	1 766 843	1 445 933	1 104 920	1 206 741
Пассажирские перевозки	2 509	763	0	2 443	759	0
Грузовые перевозки	498 684	320 221	419 273	460 724	292 164	354 867
Вспомогательные и дополнительные транспортные услуги	1 470 271	1 224 774	1 347 570	982 766	811 997	851 874
Воздушный транспорт	3 537 411	2 970 727	3 921 000	2 244 878	2 046 670	2 641 303
Пассажирские перевозки	1 891 350	1 336 650	1 840 956	1 357 918	1 090 969	1 506 633
Грузовые перевозки	508 823	573 483	768 874	432 681	492 036	556 499
Вспомогательные и дополнительные транспортные услуги	1 137 238	1 060 594	1 311 169	454 280	463 665	578 170
Прочие виды транспорта	1 318 324	909 123	1 059 273	1 024 484	657 743	776 930
Пассажирские перевозки	131 321	98 406	111 811	77 024	53 283	57 276
Грузовые перевозки	678 227	389 146	446 329	616 068	319 841	382 633
Вспомогательные и дополнительные транспортные услуги	508 776	421 572	501 133	331 392	284 618	337 020
<i>Космический транспорт</i>	<i>112 967</i>	<i>25 902</i>	<i>30 012</i>	<i>112 967</i>	<i>25 902</i>	<i>30 012</i>
<i>Железнодорожный транспорт</i>	<i>578 675</i>	<i>422 682</i>	<i>500 246</i>	<i>463 088</i>	<i>302 690</i>	<i>362 780</i>
<i>Пассажирские перевозки</i>	<i>83 863</i>	<i>69 863</i>	<i>77 290</i>	<i>36 911</i>	<i>30 205</i>	<i>30 503</i>
<i>Грузовые перевозки</i>	<i>293 978</i>	<i>203 839</i>	<i>211 352</i>	<i>282 484</i>	<i>165 134</i>	<i>190 706</i>
<i>Вспомогательные и дополнительные транспортные услуги</i>	<i>200 834</i>	<i>148 981</i>	<i>211 604</i>	<i>143 693</i>	<i>107 350</i>	<i>141 572</i>
<i>Автомобильный транспорт</i>	<i>626 682</i>	<i>460 539</i>	<i>529 016</i>	<i>448 430</i>	<i>329 151</i>	<i>384 137</i>
<i>Пассажирские перевозки</i>	<i>47 458</i>	<i>28 543</i>	<i>34 521</i>	<i>40 113</i>	<i>23 078</i>	<i>26 773</i>
<i>Грузовые перевозки</i>	<i>271 282</i>	<i>159 405</i>	<i>204 966</i>	<i>220 617</i>	<i>128 804</i>	<i>161 916</i>
<i>Вспомогательные и дополнительные транспортные услуги</i>	<i>307 942</i>	<i>272 591</i>	<i>289 529</i>	<i>187 699</i>	<i>177 268</i>	<i>195 449</i>
<i>Трубопроводный транспорт</i>	<i>0</i>	<i>0</i>	<i>0</i>	<i>0</i>	<i>0</i>	<i>0</i>
Поездки	14 076 356	11 939 143	13 680 725	3 948 089	3 104 772	2 970 127
Деловые	2 885 127	2 183 597	2 294 832	1 670 658	1 289 125	1 431 394
Личные	11 191 229	9 755 547	11 385 893	2 277 431	1 815 647	1 538 733
Услуги связи	1 599 432	1 497 421	1 639 148	737 551	672 403	696 011
Почтовые и курьерские услуги	67 224	59 882	73 839	41 631	35 936	47 310
Телекоммуникационные услуги	1 532 208	1 437 539	1 565 309	695 920	636 468	648 701
Строительные услуги	4 749 544	2 993 309	2 666 895	1 904 812	1 217 505	1 084 435
Строительные услуги на территории Российской Федерации	...	2 691 361	2 538 208	...	1 083 178	1 022 716
Строительные услуги за рубежом	...	301 948	128 687	...	134 326	61 719
Страховые услуги	1 094 060	814 628	902 026	294 539	211 961	233 054
Страхование жизни	3 327	5 651	3 801	2 606	3 032	2 888
Страхование внешнеторговых грузов	16 711	10 414	8 718	13 196	7 784	5 867
Другие виды прямого страхования	232 268	197 807	176 160	167 293	109 067	110 675
Перестрахование	788 862	554 894	643 782	96 096	70 596	86 929
Вспомогательные услуги по страхованию	52 893	45 861	69 566	15 348	21 482	26 695
Финансовые услуги	2 456 886	1 866 888	1 828 819	974 554	760 557	629 457
Компьютерные и информационные услуги	1 835 902	1 653 164	2 013 199	764 664	566 800	601 448
Компьютерные услуги	1 662 174	1 482 932	1 847 634	721 561	525 844	553 603
Информационные услуги	173 728	170 233	165 565	43 103	40 956	47 845
Роялти и лицензионные платежи	3 306 419	2 986 470	3 765 102	198 274	235 941	296 298
Прочие деловые услуги	15 725 956	12 737 965	14 594 751	6 931 382	5 271 736	5 881 239
<i>Операционный лизинг</i>	<i>1 229 947</i>	<i>1 238 098</i>	<i>2 563 649</i>	<i>138 240</i>	<i>126 267</i>	<i>576 605</i>
<i>Деловые, профессиональные и технические услуги</i>	<i>14 496 009</i>	<i>11 499 867</i>	<i>12 031 102</i>	<i>6 793 142</i>	<i>5 145 468</i>	<i>5 304 634</i>
Юридические услуги	503 303	448 010	460 298	233 196	188 245	195 662
Услуги по аудиту, бухгалтерскому учету, оптимизации налогообложения	420 755	356 472	349 317	213 697	189 759	169 122
Консалтинговые услуги и услуги по связям с общественностью	3 090 035	2 343 558	2 253 100	1 364 393	828 079	807 783
Реклама, маркетинг, изучение общественного мнения	3 426 076	2 705 438	2 821 139	2 135 974	1 624 185	1 836 670
Услуги в области исследований и разработок	180 238	185 786	147 914	145 576	140 399	123 811
Услуги в области архитектуры, инженерные услуги, услуги в технических областях	3 323 938	2 545 194	2 970 803	1 117 222	772 415	835 586
Услуги в области сельского хозяйства, горнодобывающей промышленности, переработка	1 105 521	847 735	745 846	194 925	168 789	140 064
Прочие	2 446 143	2 067 674	2 282 686	1 388 158	1 233 596	1 195 937
Услуги в сфере культуры и отдыха	661 445	635 667	728 804	181 146	153 770	195 518
Аудиовизуальные и связанные с ними услуги	519 019	567 750	644 598	133 201	130 809	169 904
Услуги в сфере культуры и отдыха, услуги по организации спортивных мероприятий, услуги преподавателей и медицинских работников	142 426	67 917	84 206	47 946	22 961	25 614
Государственные услуги	0	0	0	0	0	0

thousands of U.S. Dollars

импорт - imports			сальдо - balance			Total
2008	2009	2010	2008	2009	2010	
31 682 891	26 545 485	31 354 024	-11 032 584	-10 540 707	-14 141 464	Total
2 111 903	1 616 276	2 122 143	2 603 393	2 193 057	2 502 830	Transportation
587 795	290 807	388 858	849 589	854 205	1 175 051	Passenger transportation
176 261	178 810	340 478	1 333 213	925 231	953 522	Freight transportation
1 347 847	1 146 659	1 392 808	420 591	413 621	374 257	Supporting and auxiliary transport services
<u>525 531</u>	<u>440 838</u>	<u>560 102</u>	<u>920 403</u>	<u>664 082</u>	<u>646 638</u>	Sea transport
66	4	0	2 377	755	0	Passenger transportation
37 960	28 057	64 407	422 765	264 107	290 460	Freight transportation
487 505	412 777	495 696	495 261	399 220	356 178	Supporting and auxiliary transport services
<u>1 292 532</u>	<u>924 057</u>	<u>1 279 697</u>	<u>952 346</u>	<u>1 122 613</u>	<u>1 361 606</u>	Air transport
533 432	245 681	334 323	824 485	845 289	1 172 310	Passenger transportation
76 142	81 448	212 375	356 539	410 588	344 124	Freight transportation
682 958	596 929	732 999	-228 678	-133 264	-154 829	Supporting and auxiliary transport services
<u>293 840</u>	<u>251 381</u>	<u>282 344</u>	<u>730 645</u>	<u>406 362</u>	<u>494 586</u>	Other transport
54 297	45 122	54 535	22 727	8 161	2 741	Passenger transportation
62 159	69 305	63 696	553 909	250 536	318 937	Freight transportation
177 384	136 953	164 113	154 008	147 665	172 908	Supporting and auxiliary transport services
0	0	0	112 967	25 902	30 012	Space transport
115 588	119 993	137 465	347 500	182 697	225 315	Rail transport
46 952	39 658	46 787	-10 041	-9 453	-16 283	Passenger transportation
11 495	38 704	20 646	270 989	126 430	170 059	Freight transportation
57 141	41 631	70 033	86 552	65 719	71 539	Supporting and auxiliary transport services
178 252	131 388	144 878	270 177	197 762	239 259	Road transport
7 345	5 465	7 748	32 768	17 614	19 024	Passenger transportation
50 664	30 601	43 050	169 953	98 203	118 866	Freight transportation
120 243	95 323	94 080	67 456	81 946	101 369	Supporting and auxiliary transport services
0	0	0	0	0	0	Pipeline transport
10 128 267	8 834 371	10 710 597	-6 180 177	-5 729 599	-7 740 470	Travel
1 214 469	894 471	863 438	456 189	394 654	567 956	Business travel
8 913 797	7 939 900	9 847 159	-6 636 366	-6 124 252	-8 308 426	Personal travel
861 881	825 018	943 137	-124 330	-152 614	-247 126	Communications services
25 593	23 946	26 529	16 038	11 990	20 781	Postal and courier services
836 288	801 071	916 608	-140 368	-164 604	-267 907	Telecommunication services
2 844 731	1 775 804	1 582 460	-939 919	-558 300	-498 025	Construction services
...	1 608 183	1 515 492	...	-525 004	-492 776	Construction services
...	167 622	66 968	...	-33 295	-5 248	Construction services
799 522	602 667	668 973	-504 983	-390 706	-435 919	Insurance services
720	2 619	913	1 886	413	1 975	Life insurance
3 515	2 630	2 851	9 681	5 154	3 016	Freight insurance
64 974	88 740	65 485	102 319	20 326	45 191	Other direct insurance
692 766	484 299	556 853	-596 671	-413 703	-469 925	Reinsurance
37 545	24 379	42 871	-22 198	-2 897	-16 176	Auxiliary services
1 482 332	1 106 331	1 199 362	-507 778	-345 773	-569 905	Financial services
1 071 238	1 086 364	1 411 751	-306 574	-519 564	-810 304	Computer and information services
940 612	957 087	1 294 031	-219 051	-431 243	-740 428	Computer services
130 626	129 277	117 720	-87 523	-88 321	-69 875	Information services
3 108 145	2 750 529	3 468 804	-2 909 870	-2 514 588	-3 172 506	Royalties and license fees
8 794 574	7 466 229	8 713 512	-1 863 192	-2 194 493	-2 832 273	Other business services
<u>1 091 707</u>	<u>1 111 831</u>	<u>1 987 043</u>	<u>-953 466</u>	<u>-985 563</u>	<u>-1 410 438</u>	Operational leasing services
<u>7 702 867</u>	<u>6 354 398</u>	<u>6 726 468</u>	<u>-909 725</u>	<u>-1 208 930</u>	<u>-1 421 834</u>	services
270 107	259 764	264 636	-36 910	-71 519	-68 974	Legal services
207 059	166 713	180 195	6 638	23 046	-11 074	Accounting, auditing, bookkeeping, and tax consulting services
1 725 642	1 515 479	1 445 317	-361 248	-687 400	-637 533	Business and management consulting and public relations services
1 290 102	1 081 253	984 469	845 872	542 932	852 202	Advertising, market research, and public opinion
34 662	45 386	24 104	110 914	95 013	99 707	Research and development
2 206 716	1 772 778	2 135 217	-1 089 493	-1 000 363	-1 299 631	Architectural, engineering, and other technical services
910 596	678 946	605 782	-715 671	-510 157	-465 718	Agricultural, mining, and on-site processing services
1 057 985	834 078	1 086 749	330 174	399 518	109 187	Other business services
480 299	481 897	533 286	-299 153	-328 126	-337 767	Personal, cultural, and recreational services
385 818	436 941	474 693	-252 618	-306 132	-304 789	Audiovisual and related services
94 481	44 955	58 592	-46 535	-21 994	-32 978	Recreational, cultural and sporting services
0	0	0	0	0	0	Government services

тыс. долларов США

	оборот - turnover			экспорт - exports		
	2008	2009	2010	2008	2009	2010
Всего	14 957 574	13 328 784	15 302 131	7 056 939	6 557 406	6 896 551
Транспорт	2 471 788	2 008 331	2 061 009	1 638 460	1 423 767	1 451 491
Пассажирские перевозки	829 936	647 247	424 207	529 921	441 380	247 745
Грузовые перевозки	565 807	438 379	453 304	461 981	359 077	355 394
Вспомогательные и дополнительные транспортные услуги	1 076 045	922 704	1 183 498	646 558	623 309	848 353
Водный транспорт	610 577	543 310	555 114	436 101	379 292	367 258
Пассажирские перевозки	227	1 720	1 072	181	1 720	1 072
Грузовые перевозки	202 990	157 259	172 695	187 713	145 043	144 899
Вспомогательные и дополнительные транспортные услуги	407 359	384 331	381 347	248 207	232 530	221 287
Воздушный транспорт	1 555 438	1 199 123	1 286 259	994 071	842 470	903 841
Пассажирские перевозки	811 795	631 838	407 569	513 276	427 600	233 651
Грузовые перевозки	214 922	177 221	239 155	188 635	150 722	188 574
Вспомогательные и дополнительные транспортные услуги	528 721	390 064	639 535	292 160	264 147	481 616
Прочие виды транспорта	305 773	265 898	219 636	208 288	202 004	180 392
Пассажирские перевозки	17 914	13 689	15 566	16 464	12 060	13 021
Грузовые перевозки	147 894	103 899	41 453	85 633	63 312	21 921
Вспомогательные и дополнительные транспортные услуги	139 965	148 309	162 616	106 191	126 632	145 450
Космический транспорт	44 602	4 812	7 852	44 602	4 812	7 152
Железнодорожный транспорт	168 610	183 364	116 000	99 374	131 212	86 251
Пассажирские перевозки	5 997	3 876	3 195	5 141	2 970	2 338
Грузовые перевозки	83 347	92 773	31 575	31 900	52 670	13 281
Вспомогательные и дополнительные транспортные услуги	79 265	86 715	81 230	62 333	75 572	70 632
Автомобильный транспорт	92 561	77 721	95 783	64 312	65 980	86 988
Пассажирские перевозки	11 917	9 814	12 371	11 324	9 090	10 684
Грузовые перевозки	19 945	6 314	2 026	9 131	5 830	1 487
Вспомогательные и дополнительные транспортные услуги	60 700	61 594	81 386	43 857	51 060	74 817
Трубопроводный транспорт	0	0	0	0	0	0
Поездки	4 486 023	3 481 229	4 330 370	1 636 192	1 308 248	1 244 051
Деловые	1 397 830	1 032 626	1 140 235	793 421	669 184	687 457
Личные	3 088 193	2 448 603	3 190 135	842 771	639 064	556 594
Услуги связи	435 787	329 823	442 131	285 916	192 416	212 263
Почтовые и курьерские услуги	18 994	19 519	20 343	17 121	17 862	18 623
Телекоммуникационные услуги	416 793	310 304	421 788	268 794	174 554	193 640
Строительные услуги	525 422	556 322	741 039	267 617	307 666	402 457
Строительные услуги на территории Российской Федерации	...	523 262	714 753	...	303 797	390 525
Строительные услуги за рубежом	...	33 060	26 287	...	3 869	11 932
Страховые услуги	164 015	131 553	184 820	43 027	37 335	45 048
Страхование жизни	1 639	1 801	2 345	1 599	1 638	2 334
Страхование внешнеторговых грузов	5 426	3 100	5 413	3 689	2 403	2 065
Другие виды прямого страхования	32 470	31 822	30 452	24 872	17 702	29 114
Перестрахование	122 242	87 770	135 427	11 865	12 715	8 476
Вспомогательные услуги по страхованию	2 239	7 061	11 183	1 001	2 878	3 059
Финансовые услуги	488 282	317 769	321 644	160 439	120 421	96 235
Компьютерные и информационные услуги	723 395	658 222	742 966	583 933	499 807	497 363
Компьютерные услуги	663 181	592 234	656 697	567 608	485 467	478 984
Информационные услуги	60 214	65 988	86 269	16 325	14 339	18 379
Роялти и лицензионные платежи	804 085	760 936	904 583	76 560	111 017	116 060
Прочие деловые услуги	4 574 933	4 822 060	5 279 576	2 297 160	2 491 416	2 772 092
Операционный лизинг	254 143	256 144	598 744	49 686	51 790	201 961
Деловые, профессиональные и технические услуги	4 320 790	4 565 915	4 680 832	2 247 474	2 439 626	2 570 131
Юридические услуги	224 305	188 832	221 085	94 183	94 470	85 112
Услуги по аудиту, бухгалтерскому учету, оптимизации налогообложения	52 456	48 350	44 389	31 421	28 355	29 586
Консалтинговые услуги и услуги по связям с общественностью	552 568	506 050	588 630	179 352	190 618	223 511
Реклама, маркетинг, изучение общественного мнения	411 933	345 046	394 181	268 511	245 801	304 417
Услуги в области исследований и разработок	158 120	110 002	110 271	147 775	102 558	100 671
Услуги в области архитектуры, инженерные услуги, услуги в технических областях	1 861 403	2 394 205	2 193 370	1 199 356	1 450 311	1 477 774
Услуги в области сельского хозяйства, горнодобывающей промышленности, переработка	407 163	406 960	502 510	29 843	66 399	69 143
Прочие	652 842	566 470	626 397	297 032	261 114	279 916
Услуги в сфере культуры и отдыха	283 844	262 539	293 992	67 634	65 313	59 491
Аудиовизуальные и связанные с ними услуги	258 437	242 759	232 752	58 065	56 310	35 430
Услуги в сфере культуры и отдыха, услуги по организации спортивных мероприятий, услуги преподавателей и медицинских работников	25 407	19 781	61 240	9 569	9 003	24 062
Государственные услуги	0	0	0	0	0	0

thousands of U.S. Dollars

импорт - imports			сальдо - balance			
2008	2009	2010	2008	2009	2010	
7 900 636	6 771 378	8 405 580	-843 697	-213 972	-1 509 030	Total
833 328	584 564	609 517	805 133	839 203	841 974	Transportation
300 015	205 867	176 462	229 906	235 513	71 282	Passenger transportation
103 825	79 302	97 910	358 156	279 775	257 485	Freight transportation
429 487	299 395	335 146	217 070	323 914	513 207	Supporting and auxiliary transport services
<u>174 475</u>	<u>164 018</u>	<u>187 856</u>	<u>261 626</u>	<u>215 274</u>	<u>179 403</u>	Sea transport
46	0	0	135	1 720	1 072	Passenger transportation
15 277	12 216	27 796	172 437	132 827	117 103	Freight transportation
159 152	151 802	160 060	89 055	80 728	61 227	Supporting and auxiliary transport services
<u>561 367</u>	<u>356 653</u>	<u>382 418</u>	<u>432 705</u>	<u>485 817</u>	<u>521 424</u>	Air transport
298 519	204 237	173 918	214 757	223 363	59 734	Passenger transportation
26 287	26 499	50 581	162 348	124 223	137 993	Freight transportation
236 561	125 917	157 919	55 599	138 231	323 697	Supporting and auxiliary transport services
<u>97 486</u>	<u>63 893</u>	<u>39 244</u>	<u>110 802</u>	<u>138 111</u>	<u>141 148</u>	Other transport
1 450	1 630	2 545	15 014	10 430	10 477	Passenger transportation
62 262	40 587	19 533	23 371	22 726	2 388	Freight transportation
33 774	21 677	17 167	72 417	104 956	128 283	Supporting and auxiliary transport services
0	0	700	44 602	4 812	6 452	Space transport
69 236	52 152	29 750	30 138	79 060	56 501	Rail transport
857	906	858	4 284	2 064	1 480	Passenger transportation
51 448	40 104	18 294	-19 548	12 566	-5 013	Freight transportation
16 932	11 143	10 598	45 402	64 429	60 034	Supporting and auxiliary transport services
28 250	11 741	8 794	36 062	54 239	78 194	Road transport
593	724	1 687	10 730	8 365	8 997	Passenger transportation
10 814	483	539	-1 683	5 347	949	Freight transportation
16 842	10 534	6 569	27 015	40 526	68 249	Supporting and auxiliary transport services
0	0	0	0	0	0	Pipeline transport
2 849 831	2 172 981	3 086 319	-1 213 639	-864 733	-1 842 269	Travel
604 409	363 442	452 778	189 012	305 742	234 679	Business travel
2 245 422	1 809 539	2 633 541	-1 402 651	-1 170 475	-2 076 947	Personal travel
149 871	137 406	229 869	136 045	55 010	-17 606	Communications services
1 873	1 657	1 720	15 248	16 205	16 903	Postal and courier services
147 998	135 750	228 149	120 796	38 804	-34 509	Telecommunication services
257 804	248 656	338 583	9 813	59 010	63 874	Construction services
...	219 465	324 228	...	84 332	66 297	Construction services
...	29 190	14 355	...	-25 321	-2 423	Construction services
120 988	94 218	139 772	-77 961	-56 884	-94 724	Insurance services
40	163	11	1 559	1 475	2 323	Life insurance
1 736	697	3 348	1 953	1 705	-1 283	Freight insurance
7 598	14 120	1 339	17 275	3 581	27 775	Other direct insurance
110 377	75 055	126 950	-98 512	-62 340	-118 474	Reinsurance
1 237	4 183	8 125	-236	-1 305	-5 066	Auxiliary services
327 843	197 348	225 409	-167 403	-76 927	-129 175	Financial services
139 462	158 415	245 603	444 471	341 392	251 759	Computer and information services
95 573	106 767	177 713	472 035	378 701	301 271	Computer services
43 889	51 648	67 890	-27 563	-37 309	-49 511	Information services
727 525	649 919	788 523	-650 965	-538 902	-672 463	Royalties and license fees
2 277 773	2 330 643	2 507 484	19 387	160 773	264 608	Other business services
204 457	204 354	396 782	-154 771	-152 563	-194 821	Operational leasing services
<u>2 073 316</u>	<u>2 126 290</u>	<u>2 110 702</u>	<u>174 158</u>	<u>313 336</u>	<u>459 429</u>	services
130 121	94 362	135 973	-35 938	108	-50 861	Legal services
21 035	19 995	14 803	10 386	8 359	14 784	Accounting, auditing, bookkeeping, and tax consulting services
373 216	315 432	365 119	-193 864	-124 814	-141 608	Business and management consulting and public relations services
143 421	99 245	89 764	125 090	146 556	214 653	Advertising, market research, and public opinion polling
10 345	7 443	9 600	137 431	95 115	91 071	Research and development
662 047	943 894	715 596	537 308	506 417	762 178	Architectural, engineering, and other technical services
377 320	340 561	433 367	-347 477	-274 161	-364 224	Agricultural, mining, and on-site processing services
355 811	305 357	346 481	-58 779	-44 243	-66 565	Other business services
216 211	197 227	234 501	-148 577	-131 914	-175 009	Personal, cultural, and recreational services
200 372	186 449	197 323	-142 307	-130 139	-161 893	Audiovisual and related services
15 839	10 778	37 178	-6 270	-1 775	-13 116	Recreational, cultural and sporting services
0	0	0	0	0	0	Government services

17 Страны ОЭСР

тыс. долларов США

	оборот - turnover			экспорт - exports		
	2008	2009	2010	2008	2009	2010
Всего	66 638 642	55 130 092	62 700 702	25 685 135	21 226 032	22 988 143
Транспорт	8 783 275	6 805 862	8 108 677	6 014 145	4 813 256	5 615 594
Пассажирские перевозки	3 087 177	2 115 782	2 505 582	2 027 796	1 525 980	1 832 192
Грузовые перевозки	1 853 760	1 340 088	1 635 221	1 637 983	1 138 179	1 269 747
Вспомогательные и дополнительные транспортные услуги	3 842 339	3 349 992	3 967 875	2 348 366	2 149 096	2 513 655
Водный транспорт	2 257 160	1 779 255	2 040 514	1 804 461	1 390 562	1 566 182
Пассажирские перевозки	4 958	1 599	1 510	2 419	759	0
Грузовые перевозки	603 591	353 839	436 578	570 573	330 627	386 582
Вспомогательные и дополнительные транспортные услуги	1 648 611	1 423 818	1 602 426	1 231 469	1 059 176	1 179 600
Воздушный транспорт	5 174 083	4 037 846	5 011 796	3 116 138	2 624 241	3 190 161
Пассажирские перевозки	2 981 504	2 044 349	2 427 544	1 947 923	1 474 478	1 777 057
Грузовые перевозки	552 553	615 785	794 566	456 048	507 048	534 640
Вспомогательные и дополнительные транспортные услуги	1 640 027	1 377 712	1 789 686	712 167	642 716	878 463
Прочие виды транспорта	1 352 032	988 761	1 056 366	1 093 545	798 452	859 252
Пассажирские перевозки	100 715	69 834	76 528	77 454	50 744	55 135
Грузовые перевозки	697 617	370 464	404 076	611 362	300 504	348 525
Вспомогательные и дополнительные транспортные услуги	553 700	548 463	575 762	404 729	447 205	455 592
Космический транспорт	156 494	32 421	41 168	156 494	32 421	40 468
Железнодорожный транспорт	532 642	457 911	433 912	442 885	379 361	359 113
Пассажирские перевозки	38 195	32 639	31 847	21 530	18 981	17 540
Грузовые перевозки	279 949	186 228	179 528	244 291	142 877	163 481
Вспомогательные и дополнительные транспортные услуги	214 499	239 043	222 536	177 064	217 504	178 092
Автомобильный транспорт	662 895	498 429	581 287	494 166	386 670	459 671
Пассажирские перевозки	62 520	37 195	44 681	55 924	31 763	37 595
Грузовые перевозки	261 173	151 815	183 380	210 577	125 206	144 576
Вспомогательные и дополнительные транспортные услуги	339 202	309 420	353 226	227 665	229 701	277 500
Трубопроводный транспорт	0	0	0	0	0	0
Поездки	18 574 619	15 858 786	18 629 650	5 028 586	3 743 414	3 613 780
Деловые	3 568 056	2 476 789	2 574 005	2 125 938	1 448 991	1 547 858
Личные	15 006 563	13 381 997	16 055 645	2 902 648	2 294 423	2 065 921
Услуги связи	2 020 407	1 783 506	1 931 126	1 003 660	846 598	860 693
Почтовые и курьерские услуги	94 934	81 803	93 489	69 514	57 608	67 017
Телекоммуникационные услуги	1 925 473	1 701 704	1 837 637	934 146	788 990	793 676
Строительные услуги	8 032 144	4 570 972	4 458 010	2 615 234	1 758 726	1 823 969
Строительные услуги на территории Российской Федерации	...	4 404 324	4 246 759	...	1 687 332	1 770 097
Строительные услуги за рубежом	...	166 648	211 251	...	71 393	53 872
Страховые услуги	1 249 874	910 121	1 023 212	311 503	223 362	255 351
Страхование жизни	4 048	6 290	5 235	3 285	3 548	4 238
Страхование внешнеторговых грузов	29 797	17 187	19 115	25 166	14 483	13 531
Другие виды прямого страхования	238 876	210 421	189 458	175 457	110 780	122 873
Перестрахование	927 071	626 675	734 817	90 476	67 657	82 598
Вспомогательные услуги по страхованию	50 082	49 548	74 588	17 120	26 894	32 112
Финансовые услуги	2 447 874	1 966 581	1 907 965	688 005	754 145	573 993
Компьютерные и информационные услуги	2 486 869	2 276 324	2 708 766	1 319 799	1 047 696	1 093 536
Компьютерные услуги	2 233 529	2 024 212	2 422 139	1 265 597	999 388	1 034 491
Информационные услуги	253 340	252 112	286 627	54 202	48 308	59 045
Роялти и лицензионные платежи	3 870 275	3 628 663	4 466 412	231 236	308 027	395 890
Прочие деловые услуги	18 299 530	16 540 633	18 576 827	8 246 328	7 547 829	8 559 518
Операционный лизинг	1 087 185	1 048 146	2 572 079	126 764	124 296	728 928
Деловые, профессиональные и технические услуги	17 212 345	15 492 487	16 004 749	8 119 564	7 423 533	7 830 590
Юридические услуги	657 682	627 364	647 538	264 708	270 309	258 640
Услуги по аудиту, бухгалтерскому учету, оптимизации налогообложения	392 861	354 358	345 237	203 831	187 489	168 252
Консалтинговые услуги и услуги по связям с общественностью	3 285 571	2 760 013	2 707 983	1 210 379	901 220	967 605
Реклама, маркетинг, изучение общественного мнения	3 781 256	3 137 993	3 372 775	2 437 010	2 015 639	2 302 188
Услуги в области исследований и разработок	436 990	356 658	313 597	395 490	307 148	281 546
Услуги в области архитектуры, инженерные услуги, услуги в технических областях	4 998 179	4 941 700	5 133 159	1 951 844	2 150 471	2 276 689
Услуги в области сельского хозяйства, горнодобывающей промышленности, переработка	939 774	1 013 742	954 762	82 007	187 927	164 369
Прочие	2 720 032	2 300 659	2 529 697	1 574 294	1 403 331	1 411 302
Услуги в сфере культуры и отдыха	873 777	788 643	890 057	226 639	182 980	195 818
Аудиовизуальные и связанные с ними услуги	671 693	673 081	708 443	126 140	115 540	114 060
Услуги в сфере культуры и отдыха, услуги по организации спортивных мероприятий, услуги преподавателей и медицинских работников	202 084	115 562	181 613	100 499	67 440	81 758
Государственные услуги	0	0	0	0	0	0

импорт - imports			сальдо - balance			Total
2008	2009	2010	2008	2009	2010	
40 953 508	33 904 060	39 712 559	-15 268 373	-12 678 028	-16 724 416	Total
2 769 131	1 992 607	2 493 083	3 245 014	2 820 649	3 122 511	Transportation
1 059 381	589 802	673 390	968 415	936 179	1 158 802	Passenger transportation
215 777	201 909	365 473	1 422 206	936 270	904 274	Freight transportation
1 493 973	1 200 896	1 454 220	854 393	948 201	1 059 436	Supporting and auxiliary transport services
<u>452 699</u>	<u>388 693</u>	<u>474 333</u>	<u>1 351 762</u>	<u>1 001 869</u>	<u>1 091 849</u>	Sea transport
2 540	839	1 510	-121	-80	-1 510	Passenger transportation
33 018	23 212	49 996	537 555	307 415	336 585	Freight transportation
417 142	364 641	422 826	814 327	694 535	756 774	Supporting and auxiliary transport services
<u>2 057 945</u>	<u>1 413 605</u>	<u>1 821 636</u>	<u>1 058 194</u>	<u>1 210 636</u>	<u>1 368 525</u>	Air transport
1 033 580	569 872	650 487	914 343	904 606	1 126 571	Passenger transportation
96 505	108 737	259 926	359 543	398 311	274 714	Freight transportation
927 860	734 996	911 223	-215 692	-92 281	-32 760	Supporting and auxiliary transport services
<u>258 486</u>	<u>190 309</u>	<u>197 115</u>	<u>835 059</u>	<u>608 144</u>	<u>662 137</u>	Other transport
23 261	19 090	21 393	54 193	31 653	33 741	Passenger transportation
86 254	69 960	55 551	525 108	230 544	292 974	Freight transportation
148 971	101 258	120 170	255 758	345 947	335 422	Supporting and auxiliary transport services
0	0	700	156 494	32 421	39 768	Space transport
89 757	78 549	74 799	353 128	300 812	284 314	Rail transport
16 664	13 659	14 307	4 866	5 322	3 232	Passenger transportation
35 658	43 351	16 047	208 634	99 527	147 434	Freight transportation
37 435	21 540	44 445	139 629	195 964	133 647	Supporting and auxiliary transport services
168 729	111 759	121 616	325 436	274 911	338 055	Road transport
6 597	5 432	7 086	49 327	26 332	30 509	Passenger transportation
50 597	26 609	38 804	159 980	98 596	105 772	Freight transportation
111 536	79 719	75 726	116 129	149 983	201 775	Supporting and auxiliary transport services
0	0	0	0	0	0	Pipeline transport
13 546 033	12 115 372	15 015 870	-8 517 447	-8 371 958	-11 402 090	Travel
1 442 118	1 027 797	1 026 146	683 820	421 194	521 712	Business travel
12 103 915	11 087 574	13 989 724	-9 201 267	-8 793 152	-11 923 802	Personal travel
1 016 747	936 909	1 070 433	-13 087	-90 311	-209 740	Communications services
25 420	24 195	26 472	44 095	33 413	40 545	Postal and courier services
991 327	912 714	1 043 961	-57 181	-123 724	-250 286	Telecommunication services
5 416 910	2 812 246	2 634 041	-2 801 677	-1 053 521	-810 072	Construction services
...	2 716 992	2 476 662	...	-1 029 660	-706 565	Construction services
...	95 255	157 379	...	-23 861	-103 507	Construction services
938 370	686 760	767 861	-626 867	-463 398	-512 510	Insurance services
763	2 742	997	2 521	806	3 241	Life insurance
4 630	2 704	5 585	20 536	11 779	7 946	Freight insurance
63 420	99 641	66 585	112 037	11 139	56 288	Other direct insurance
836 595	559 018	652 219	-746 119	-491 361	-569 622	Reinsurance
32 962	22 654	42 475	-15 842	4 239	-10 363	Auxiliary services
1 759 868	1 212 436	1 333 972	-1 071 863	-458 291	-759 979	Financial services
1 167 070	1 228 628	1 615 229	152 729	-180 931	-521 693	Computer and information services
967 932	1 024 825	1 387 647	297 665	-25 437	-353 156	Computer services
199 138	203 803	227 582	-144 936	-155 495	-168 537	Information services
3 639 039	3 320 636	4 070 522	-3 407 804	-3 012 610	-3 674 631	Royalties and license fees
10 053 202	8 992 804	10 017 309	-1 806 875	-1 444 975	-1 457 791	Other business services
<u>960 421</u>	<u>923 850</u>	<u>1 843 151</u>	<u>-833 657</u>	<u>-799 555</u>	<u>-1 114 223</u>	Operational leasing services
<u>9 092 782</u>	<u>8 068 954</u>	<u>8 174 158</u>	<u>-973 218</u>	<u>-645 420</u>	<u>-343 568</u>	services
392 974	357 055	388 898	-128 266	-86 746	-130 259	Legal services
189 030	166 870	176 985	14 801	20 619	-8 733	Accounting, auditing, bookkeeping, and tax consulting services
2 075 193	1 858 792	1 740 379	-864 814	-957 572	-772 774	Business and management consulting and public relations services
1 344 246	1 122 354	1 070 587	1 092 765	893 285	1 231 601	Advertising, market research, and public opinion polling
41 500	49 510	32 051	353 990	257 639	249 496	Research and development
3 046 336	2 791 229	2 856 470	-1 094 492	-640 759	-579 782	Architectural, engineering, and other technical services
857 767	825 815	790 393	-775 759	-637 888	-626 024	Agricultural, mining, and on-site processing services
1 145 737	897 328	1 118 395	428 557	506 003	292 907	Other business services
647 138	605 663	694 239	-420 498	-422 683	-498 422	Personal, cultural, and recreational services
545 553	557 541	594 384	-419 413	-442 001	-480 324	Audiovisual and related services
101 585	48 122	99 855	-1 085	19 318	-18 097	Recreational, cultural and sporting services
0	0	0	0	0	0	Government services

Часть IV. Внешняя торговля Российской Федерации услугами
Part IV. External Trade in Services of the Russian Federation

18 АВСТРИЯ

тыс. долларов США

	оборот - turnover			экспорт - exports		
	2008	2009	2010	2008	2009	2010
Всего	1 800 445	1 478 645	1 728 454	603 229	478 864	521 424
Транспорт	136 494	144 446	203 076	65 859	85 453	95 618
Пассажирские перевозки	55 739	43 417	37 609	7 566	20 975	11 614
Грузовые перевозки	29 341	37 601	75 081	19 352	16 217	31 342
Вспомогательные и дополнительные транспортные услуги	51 413	63 428	90 387	38 941	48 261	52 661
Водный транспорт	15 518	17 910	57 710	13 825	14 585	43 457
Пассажирские перевозки	0	0	0	0	0	0
Грузовые перевозки	4 871	6 640	26 348	4 864	6 607	25 648
Вспомогательные и дополнительные транспортные услуги	10 647	11 270	31 361	8 961	7 978	17 809
Воздушный транспорт	96 025	98 544	121 305	30 829	48 090	43 750
Пассажирские перевозки	53 902	42 008	35 891	6 052	19 815	10 516
Грузовые перевозки	19 750	28 662	47 113	9 917	7 693	4 339
Вспомогательные и дополнительные транспортные услуги	22 373	27 873	38 301	14 860	20 581	28 896
Прочие виды транспорта	24 951	27 993	24 062	21 206	22 779	8 411
Пассажирские перевозки	1 838	1 409	1 717	1 515	1 160	1 099
Грузовые перевозки	4 720	2 299	1 620	4 570	1 916	1 356
Вспомогательные и дополнительные транспортные услуги	18 393	24 285	20 725	15 121	19 702	5 956
Космический транспорт	0	0	0	0	0	0
Железнодорожный транспорт	10 493	18 020	13 931	9 851	15 413	1 838
Пассажирские перевозки	388	447	618	203	270	300
Грузовые перевозки	537	19	13	527	12	13
Вспомогательные и дополнительные транспортные услуги	9 568	17 555	13 300	9 121	15 132	1 526
Автомобильный транспорт	14 458	9 972	10 131	11 355	7 366	6 573
Пассажирские перевозки	1 450	962	1 099	1 312	890	799
Грузовые перевозки	4 183	2 280	1 607	4 043	1 905	1 343
Вспомогательные и дополнительные транспортные услуги	8 825	6 730	7 425	6 000	4 571	4 431
Трубопроводный транспорт	0	0	0	0	0	0
Поездки	523 438	486 902	549 832	108 156	94 580	92 081
Деловые	96 041	69 408	75 659	58 548	43 229	48 753
Личные	427 396	417 493	474 173	49 609	51 351	43 328
Услуги связи	51 778	44 874	43 107	21 611	21 130	20 246
Почтовые и курьерские услуги	1 627	1 495	1 593	1 516	1 381	1 342
Телекоммуникационные услуги	50 151	43 379	41 514	20 095	19 750	18 903
Строительные услуги	497 130	257 013	313 041	184 504	95 531	96 676
Строительные услуги на территории Российской Федерации	...	251 131	311 693	...	89 964	95 666
Строительные услуги за рубежом	...	5 882	1 347	...	5 567	1 010
Страховые услуги	45 329	21 329	15 515	14 043	7 106	5 535
Страхование жизни	72	22	69	23	22	37
Страхование внешнеторговых грузов	475	465	685	464	448	660
Другие виды прямого страхования	13 049	2 479	3 350	5 558	2 406	3 094
Перестрахование	31 054	17 469	9 931	7 460	3 568	547
Вспомогательные услуги по страхованию	679	894	1 481	538	663	1 197
Финансовые услуги	55 877	44 161	62 693	17 157	9 952	20 870
Компьютерные и информационные услуги	46 213	53 047	70 523	9 727	15 591	14 835
Компьютерные услуги	45 229	50 076	68 911	9 038	13 870	13 717
Информационные услуги	984	2 972	1 612	689	1 721	1 117
Роялти и лицензионные платежи	59 053	67 790	69 265	1 564	1 709	2 028
Прочие деловые услуги	379 858	354 449	396 451	178 765	146 103	171 229
Операционный лизинг	14 037	10 481	38 832	7 999	6 144	20 447
Деловые, профессиональные и технические услуги	365 822	343 968	357 619	170 766	139 959	150 782
Юридические услуги	6 408	8 879	6 335	4 646	5 239	4 342
Услуги по аудиту, бухгалтерскому учету, оптимизации налогообложения	7 345	6 103	7 731	6 590	5 569	5 054
Консалтинговые услуги и услуги по связям с общественностью	67 600	71 835	70 336	18 413	12 123	11 876
Реклама, маркетинг, изучение общественного мнения	55 719	48 611	61 825	50 391	44 023	52 537
Услуги в области исследований и разработок	3 142	3 722	3 742	2 073	3 376	1 982
Услуги в области архитектуры, инженерные услуги, услуги в технических областях	127 123	134 587	140 707	20 211	16 019	22 520
Услуги в области сельского хозяйства, горнодобывающей промышленности, переработка	2 990	451	575	1 145	364	153
Прочие	95 496	69 781	66 368	67 297	53 246	52 318
Услуги в сфере культуры и отдыха	5 275	4 632	4 952	1 842	1 708	2 307
Аудиовизуальные и связанные с ними услуги	1 368	1 973	1 893	380	584	441
Услуги в сфере культуры и отдыха, услуги по организации спортивных мероприятий, услуги преподавателей и медицинских работников	3 907	2 660	3 059	1 463	1 124	1 866
Государственные услуги	0	0	0	0	0	0

за 2008 - 2010 годы по странам в распределении по видам услуг
in 2008 - 2010 by Country and Types of Services

AUSTRIA 18
thousands of U.S. Dollars

импорт - imports			сальдо - balance			
2008	2009	2010	2008	2009	2010	
1 197 216	999 781	1 207 030	-593 987	-520 917	-685 606	Total
70 634	58 993	107 458	-4 775	26 460	-11 840	Transportation
48 173	22 442	25 994	-40 607	-1 467	-14 380	Passenger transportation
9 989	21 384	43 738	9 363	-5 168	-12 396	Freight transportation
12 472	15 167	37 726	26 469	33 094	14 936	Supporting and auxiliary transport services
<u>1 693</u>	<u>3 326</u>	<u>14 253</u>	<u>12 131</u>	<u>11 259</u>	<u>29 204</u>	Sea transport
0	0	0	0	0	0	Passenger transportation
7	33	701	4 857	6 574	24 947	Freight transportation
1 686	3 293	13 552	7 274	4 685	4 258	Supporting and auxiliary transport services
<u>65 196</u>	<u>50 454</u>	<u>77 555</u>	<u>-34 367</u>	<u>-2 364</u>	<u>-33 804</u>	Air transport
47 850	22 193	25 376	-41 798	-2 378	-14 860	Passenger transportation
9 832	20 969	42 774	85	-13 276	-38 435	Freight transportation
7 514	7 292	9 406	7 346	13 289	19 490	Supporting and auxiliary transport services
<u>3 745</u>	<u>5 214</u>	<u>15 651</u>	<u>17 461</u>	<u>17 565</u>	<u>-7 240</u>	Other transport
323	249	619	1 191	911	480	Passenger transportation
150	383	264	4 421	1 534	1 092	Freight transportation
3 272	4 583	14 768	11 849	15 120	-8 812	Supporting and auxiliary transport services
0	0	0	0	0	0	Space transport
642	2 607	12 093	9 208	12 806	-10 254	Rail transport
185	177	319	17	92	-19	Passenger transportation
10	7	0	517	4	13	Freight transportation
447	2 423	11 774	8 674	12 709	-10 248	Supporting and auxiliary transport services
3 103	2 607	3 558	8 252	4 759	3 015	Road transport
138	72	300	1 174	819	499	Passenger transportation
140	375	264	3 903	1 530	1 079	Freight transportation
2 825	2 160	2 994	3 175	2 411	1 437	Supporting and auxiliary transport services
0	0	0	0	0	0	Pipeline transport
415 281	392 322	457 751	-307 125	-297 742	-365 670	Travel
37 494	26 179	26 906	21 054	17 050	21 847	Business travel
377 788	366 143	430 845	-328 179	-314 792	-387 517	Personal travel
30 167	23 743	22 861	-8 555	-2 613	-2 616	Communications services
110	114	251	1 406	1 266	1 091	Postal and courier services
30 056	23 629	22 610	-9 961	-3 879	-3 707	Telecommunication services
312 626	161 482	216 365	-128 122	-65 951	-119 689	Construction services
...	161 168	216 027	...	-71 204	-120 361	Construction services
...	315	338	...	5 253	672	Construction services
31 287	14 223	9 980	-17 244	-7 117	-4 444	Insurance services
49	0	31	-27	21	6	Life insurance
12	17	25	452	431	634	Freight insurance
7 490	73	256	-1 932	2 333	2 838	Other direct insurance
23 594	13 901	9 383	-16 134	-10 333	-8 836	Reinsurance
141	232	284	397	431	914	Auxiliary services
38 721	34 209	41 823	-21 564	-24 257	-20 953	Financial services
36 486	37 456	55 688	-26 759	-21 865	-40 854	Computer and information services
36 191	36 205	55 194	-27 153	-22 335	-41 477	Computer services
295	1 251	494	394	470	623	Information services
57 488	66 081	67 237	-55 924	-64 372	-65 209	Royalties and license fees
201 094	208 346	225 222	-22 329	-62 243	-53 993	Other business services
6 038	4 337	18 385	1 961	1 807	2 062	Operational leasing services
<u>195 056</u>	<u>204 009</u>	<u>206 837</u>	<u>-24 290</u>	<u>-64 050</u>	<u>-56 055</u>	services
1 762	3 640	1 993	2 883	1 599	2 350	Legal services
755	533	2 678	5 835	5 036	2 376	Accounting, auditing, bookkeeping, and tax consulting services
49 187	59 712	58 460	-30 774	-47 588	-46 583	Business and management consulting and public relations services
5 328	4 587	9 289	45 063	39 436	43 248	Advertising, market research, and public opinion polling
1 069	346	1 761	1 005	3 030	221	Research and development
106 912	118 568	118 187	-86 701	-102 550	-95 667	Architectural, engineering, and other technical services
1 845	88	422	-699	276	-269	Agricultural, mining, and on-site processing services
28 198	16 536	14 049	39 099	36 710	38 269	Other business services
3 433	2 924	2 645	-1 591	-1 217	-338	Personal, cultural, and recreational services
989	1 389	1 452	-609	-804	-1 011	Audiovisual and related services
2 444	1 536	1 193	-982	-412	673	Recreational, cultural and sporting services
0	0	0	0	0	0	Government services

тыс. долларов США

	оборот - turnover			экспорт - exports		
	2008	2009	2010	2008	2009	2010
Всего	1 584 550	1 266 842	1 610 606	614 256	495 901	603 028
Транспорт	593 324	425 404	641 082	148 081	109 778	172 056
Пассажирские перевозки	202 448	158 528	184 127	74 267	54 110	59 972
Грузовые перевозки	299 949	189 222	367 254	60 196	41 140	97 754
Вспомогательные и дополнительные транспортные услуги	90 927	77 654	89 700	13 619	14 529	14 330
Водный транспорт	9 039	2 162	2 917	8 639	1 292	1 997
Пассажирские перевозки	0	0	0	0	0	0
Грузовые перевозки	7 616	1 754	1 998	7 216	884	1 098
Вспомогательные и дополнительные транспортные услуги	1 423	409	919	1 423	409	899
Воздушный транспорт	81 310	64 330	74 008	27 473	20 385	22 381
Пассажирские перевозки	46 135	37 385	42 007	17 703	13 282	13 104
Грузовые перевозки	4 415	809	1 328	3 000	90	600
Вспомогательные и дополнительные транспортные услуги	30 760	26 137	30 674	6 770	7 013	8 677
Прочие виды транспорта	502 976	358 912	564 157	111 970	88 102	147 679
Пассажирские перевозки	156 313	121 143	142 120	56 563	40 828	46 868
Грузовые перевозки	287 918	186 660	363 929	49 980	40 166	96 056
Вспомогательные и дополнительные транспортные услуги	58 744	51 108	58 108	5 426	7 107	4 754
Космический транспорт	0	0	0	0	0	0
Железнодорожный транспорт	259 844	193 314	269 939	67 982	48 273	85 407
Пассажирские перевозки	151 872	119 262	140 035	55 458	40 327	46 440
Грузовые перевозки	74 018	45 837	99 092	9 880	5 533	37 056
Вспомогательные и дополнительные транспортные услуги	33 954	28 214	30 811	2 644	2 414	1 911
Автомобильный транспорт	223 132	149 398	260 418	43 988	39 828	62 271
Пассажирские перевозки	4 442	1 881	2 086	1 106	501	428
Грузовые перевозки	193 900	124 623	231 036	40 100	34 634	59 000
Вспомогательные и дополнительные транспортные услуги	24 790	22 894	27 296	2 782	4 694	2 843
Трубопроводный транспорт	20 000	16 200	33 800	0	0	0
Поездки	308 154	281 771	293 328	191 734	166 413	148 348
Деловые	167 563	160 439	137 262	109 401	100 695	85 172
Личные	140 590	121 331	156 067	82 332	65 718	63 176
Услуги связи	120 675	109 730	153 411	38 534	24 024	54 391
Почтовые и курьерские услуги	2 123	2 226	3 260	420	420	796
Телекоммуникационные услуги	118 552	107 504	150 150	38 114	23 604	53 595
Строительные услуги	92 191	47 461	74 041	16 091	9 060	13 641
Строительные услуги на территории Российской	...	28 118	54 758	...	2 753	5 858
Строительные услуги за рубежом	...	19 343	19 283	...	6 307	7 783
Страховые услуги	4 854	1 880	2 413	4 289	1 766	2 263
Страхование жизни	42	24	77	38	24	75
Страхование внешнеторговых грузов	407	53	13	234	28	12
Другие виды прямого страхования	1 599	567	307	1 556	532	173
Перестрахование	1 123	792	1 031	871	739	1 017
Вспомогательные услуги по страхованию	1 683	443	985	1 589	443	985
Финансовые услуги	16 338	18 729	22 235	14 038	16 830	19 935
Компьютерные и информационные услуги	53 913	41 773	53 839	15 412	14 502	16 739
Компьютерные услуги	50 006	38 103	50 287	13 805	12 533	15 587
Информационные услуги	3 907	3 670	3 552	1 606	1 970	1 152
Роялти и лицензионные платежи	21 037	19 172	24 234	18 034	16 471	19 734
Прочие деловые услуги	340 218	285 827	309 314	141 419	113 860	130 512
Операционный лизинг	77 513	43 618	51 963	42 715	19 016	26 663
Деловые, профессиональные и технические услуги	262 705	242 210	257 351	98 704	94 845	103 849
Юридические услуги	1 351	617	1 954	831	218	1 354
Услуги по аудиту, бухгалтерскому учету, оптимизации налогообложения	1 246	1 043	1 049	625	541	549
Консалтинговые услуги и услуги по связям с общественностью	4 194	3 431	4 912	4 194	3 431	4 812
Реклама, маркетинг, изучение общественного мнения	40 399	36 381	41 348	7 298	9 480	12 248
Услуги в области исследований и разработок	20 438	9 849	10 665	3 837	2 049	1 965
Услуги в области архитектуры, инженерные услуги, услуги в технических областях	84 501	85 943	68 648	52 201	45 943	41 548
Услуги в области сельского хозяйства, горнодобывающей промышленности, переработка	40 515	34 436	48 187	4 475	4 033	7 687
Прочие	70 062	70 509	80 587	25 242	29 150	33 686
Услуги в сфере культуры и отдыха	22 758	25 599	29 837	16 838	15 299	20 337
Аудиовизуальные и связанные с ними услуги	20 242	22 034	25 131	14 864	13 438	16 510
Услуги в сфере культуры и отдыха, услуги по организации спортивных мероприятий, услуги преподавателей и медицинских работников	2 516	3 566	4 707	1 974	1 862	3 827
Государственные услуги	11 087	9 496	6 871	9 786	7 896	5 072

thousands of U.S. Dollars

импорт - imports			сальдо - balance			
2008	2009	2010	2008	2009	2010	
970 294	770 941	1 007 578	-356 038	-275 041	-404 550	Total
445 243	315 626	469 026	-297 162	-205 847	-296 969	Transportation
128 182	104 418	124 155	-53 915	-50 308	-64 183	Passenger transportation
239 753	148 083	269 500	-179 557	-106 943	-171 747	Freight transportation
77 308	63 125	75 370	-63 689	-48 596	-61 040	Supporting and auxiliary transport services
<u>400</u>	<u>870</u>	<u>920</u>	<u>8 239</u>	<u>422</u>	<u>1 077</u>	Sea transport
0	0	0	0	0	0	Passenger transportation
400	870	900	6 816	14	198	Freight transportation
0	0	20	1 423	409	880	Supporting and auxiliary transport services
<u>53 837</u>	<u>43 945</u>	<u>51 628</u>	<u>-26 365</u>	<u>-23 561</u>	<u>-29 247</u>	Air transport
28 432	24 103	28 903	-10 729	-10 821	-15 799	Passenger transportation
1 415	719	728	1 585	-630	-128	Freight transportation
23 991	19 124	21 997	-17 221	-12 111	-13 320	Supporting and auxiliary transport services
<u>391 006</u>	<u>270 810</u>	<u>416 478</u>	<u>-279 036</u>	<u>-182 709</u>	<u>-268 799</u>	Other transport
99 750	80 316	95 252	-43 186	-39 488	-48 384	Passenger transportation
237 938	146 494	267 873	-187 958	-106 327	-171 817	Freight transportation
53 318	44 001	53 354	-47 891	-36 894	-48 599	Supporting and auxiliary transport services
0	0	0	0	0	0	Space transport
<i>191 861</i>	<i>145 040</i>	<i>184 531</i>	<i>-123 879</i>	<i>-96 767</i>	<i>-99 124</i>	<i>Rail transport</i>
<i>96 414</i>	<i>78 936</i>	<i>93 595</i>	<i>-40 956</i>	<i>-38 609</i>	<i>-47 155</i>	<i>Passenger transportation</i>
<i>64 138</i>	<i>40 304</i>	<i>62 036</i>	<i>-54 258</i>	<i>-34 771</i>	<i>-24 980</i>	<i>Freight transportation</i>
<i>31 309</i>	<i>25 800</i>	<i>28 900</i>	<i>-28 665</i>	<i>-23 387</i>	<i>-26 989</i>	<i>Supporting and auxiliary transport services</i>
<i>179 145</i>	<i>109 570</i>	<i>198 147</i>	<i>-135 157</i>	<i>-69 742</i>	<i>-135 876</i>	<i>Road transport</i>
<i>3 336</i>	<i>1 380</i>	<i>1 657</i>	<i>-2 231</i>	<i>-879</i>	<i>-1 229</i>	<i>Passenger transportation</i>
<i>153 800</i>	<i>89 989</i>	<i>172 036</i>	<i>-113 700</i>	<i>-55 356</i>	<i>-113 036</i>	<i>Freight transportation</i>
<i>22 008</i>	<i>18 201</i>	<i>24 453</i>	<i>-19 226</i>	<i>-13 507</i>	<i>-21 610</i>	<i>Supporting and auxiliary transport services</i>
<i>20 000</i>	<i>16 200</i>	<i>33 800</i>	<i>-20 000</i>	<i>-16 200</i>	<i>-33 800</i>	<i>Pipeline transport</i>
116 420	115 358	144 980	75 314	51 055	3 367	Travel
58 162	59 744	52 090	51 239	40 951	33 082	Business travel
58 258	55 614	92 890	24 074	10 104	-29 714	Personal travel
82 140	85 706	99 020	-43 606	-61 681	-44 629	Communications services
1 703	1 806	2 464	-1 282	-1 385	-1 668	Postal and courier services
80 438	83 900	96 556	-42 324	-60 296	-42 961	Telecommunication services
76 100	38 401	60 400	-60 009	-29 340	-46 759	Construction services
...	25 365	48 900	...	-22 611	-43 042	Construction services
...	13 036	11 500	...	-6 729	-3 717	Construction services
565	114	151	3 723	1 652	2 112	Insurance services
4	0	2	34	24	73	Life insurance
172	25	1	62	2	11	Freight insurance
43	35	134	1 514	498	39	Other direct insurance
252	53	14	618	686	1 004	Reinsurance
94	0	0	1 495	443	985	Auxiliary services
2 300	1 900	2 300	11 738	14 930	17 635	Financial services
38 501	27 270	37 100	-23 089	-12 768	-20 361	Computer and information services
36 201	25 570	34 700	-22 395	-13 038	-19 113	Computer services
2 300	1 700	2 400	-694	270	-1 248	Information services
3 003	2 701	4 500	15 032	13 770	15 234	Royalties and license fees
198 800	171 967	178 802	-57 381	-58 107	-48 289	Other business services
34 798	24 602	25 300	7 916	-5 586	1 363	Operational leasing services
<u>164 001</u>	<u>147 365</u>	<u>153 501</u>	<u>-65 297</u>	<u>-52 520</u>	<u>-49 652</u>	services
520	400	600	311	-182	754	Legal services
621	502	500	5	39	49	Accounting, auditing, bookkeeping, and tax consulting services
0	0	100	4 194	3 431	4 712	Business and management consulting and public relations services
33 101	26 901	29 100	-25 802	-17 421	-16 852	Advertising, market research, and public opinion polling
16 601	7 800	8 700	-12 763	-5 751	-6 735	Research and development
32 300	40 000	27 100	19 901	5 943	14 448	Architectural, engineering, and other technical services
36 039	30 403	40 500	-31 564	-26 370	-32 813	Agricultural, mining, and on-site processing services
44 820	41 360	46 901	-19 578	-12 210	-13 215	Other business services
5 920	10 300	9 500	10 918	4 999	10 837	Personal, cultural, and recreational services
5 378	8 596	8 620	9 486	4 841	7 890	Audiovisual and related services
542	1 704	880	1 432	158	2 947	Recreational, cultural and sporting services
1 302	1 600	1 800	8 484	6 296	3 272	Government services

20 БЕЛЬГИЯ

тыс. долларов США

	оборот - turnover			экспорт - exports		
	2008	2009	2010	2008	2009	2010
Всего	951 712	828 911	786 900	361 220	307 151	315 369
Транспорт	320 016	234 947	206 695	69 710	29 956	31 149
Пассажирские перевозки	66 318	9 066	1 251	31 113	3 251	849
Грузовые перевозки	34 711	21 865	17 303	29 094	16 576	16 783
Вспомогательные и дополнительные транспортные услуги	218 987	204 016	188 142	9 503	10 129	13 518
Водный транспорт	39 930	43 173	24 879	24 636	15 946	20 426
Пассажирские перевозки	0	0	0	0	0	0
Грузовые перевозки	21 880	11 822	13 658	18 883	10 292	13 604
Вспомогательные и дополнительные транспортные услуги	18 051	31 351	11 221	5 753	5 654	6 822
Воздушный транспорт	272 237	183 078	176 794	38 035	6 384	6 274
Пассажирские перевозки	65 447	8 776	917	30 284	2 981	554
Грузовые перевозки	8 485	4 652	572	5 866	896	130
Вспомогательные и дополнительные транспортные услуги	198 304	169 650	175 305	1 885	2 507	5 589
Прочие виды транспорта	7 849	8 697	5 022	7 039	7 625	4 449
Пассажирские перевозки	871	290	333	829	270	294
Грузовые перевозки	4 346	5 391	3 072	4 345	5 387	3 049
Вспомогательные и дополнительные транспортные услуги	2 631	3 016	1 617	1 866	1 968	1 106
<i>Космический транспорт</i>	0	0	0	0	0	0
<i>Железнодорожный транспорт</i>	863	242	159	687	204	124
<i>Пассажирские перевозки</i>	11	12	8	11	11	7
<i>Грузовые перевозки</i>	0	0	4	0	0	0
<i>Вспомогательные и дополнительные транспортные услуги</i>	851	231	147	676	193	117
<i>Автомобильный транспорт</i>	6 986	8 455	4 863	6 353	7 421	4 326
<i>Пассажирские перевозки</i>	860	279	325	818	259	287
<i>Грузовые перевозки</i>	4 346	5 391	3 068	4 345	5 387	3 049
<i>Вспомогательные и дополнительные транспортные услуги</i>	1 780	2 785	1 470	1 190	1 776	989
<i>Трубопроводный транспорт</i>	0	0	0	0	0	0
Поездки	126 923	100 351	101 736	60 858	46 465	43 699
Деловые	44 503	30 981	31 515	25 711	18 121	19 363
Личные	82 420	69 371	70 221	35 147	28 344	24 336
Услуги связи	42 805	34 288	34 407	23 098	18 802	21 066
Почтовые и курьерские услуги	2 834	2 313	1 266	2 524	2 219	1 191
Телекоммуникационные услуги	39 971	31 974	33 141	20 573	16 583	19 875
Строительные услуги	2 051	1 365	2 104	2 020	439	1 070
Строительные услуги на территории Российской Федерации	...	1 270	1 639	...	345	605
Строительные услуги за рубежом	...	95	465	...	95	465
Страховые услуги	36 822	30 036	24 010	9 102	7 264	4 203
Страхование жизни	127	160	227	113	138	165
Страхование внешнеторговых грузов	57	1 305	122	24	1 293	119
Другие виды прямого страхования	6 075	6 505	2 065	5 737	4 286	1 061
Перестрахование	28 487	19 758	17 223	2 018	358	247
Вспомогательные услуги по страхованию	2 075	2 308	4 373	1 210	1 189	2 611
Финансовые услуги	51 525	37 745	44 091	11 385	5 905	8 848
Компьютерные и информационные услуги	17 824	19 961	16 640	10 922	8 941	5 863
Компьютерные услуги	16 619	18 864	14 656	10 409	8 623	4 384
Информационные услуги	1 205	1 097	1 983	514	318	1 479
Роялти и лицензионные платежи	29 479	82 186	50 741	854	1 188	752
Прочие деловые услуги	290 777	286 118	305 047	172 574	187 591	198 272
Операционный лизинг	4 879	6 126	17 570	590	1 524	8 319
Деловые, профессиональные и технические услуги	285 898	279 992	287 477	171 984	186 066	189 953
Юридические услуги	6 857	7 596	6 273	2 835	4 645	4 350
Услуги по аудиту, бухгалтерскому учету, оптимизации налогообложения	16 272	3 724	3 529	15 800	3 071	2 737
Консалтинговые услуги и услуги по связям с общественностью	54 065	59 992	77 118	39 785	42 291	44 953
Реклама, маркетинг, изучение общественного мнения	30 031	27 105	28 048	25 800	24 593	25 622
Услуги в области исследований и разработок	7 285	11 426	4 743	6 942	11 123	4 094
Услуги в области архитектуры, инженерные услуги, услуги в технических областях	85 862	68 302	61 309	11 344	14 477	9 946
Услуги в области сельского хозяйства, горнодобывающей промышленности, переработка	43	177	351	40	19	15
Прочие	85 482	101 671	106 106	69 438	85 846	98 236
Услуги в сфере культуры и отдыха	33 489	1 913	1 430	695	600	447
Аудиовизуальные и связанные с ними услуги	1 315	1 394	454	324	272	259
Услуги в сфере культуры и отдыха, услуги по организации спортивных мероприятий, услуги преподавателей и медицинских работников	32 174	519	976	371	328	187
Государственные услуги	0	0	0	0	0	0

thousands of U.S. Dollars

импорт - imports			сальдо - balance			
2008	2009	2010	2008	2009	2010	
590 492	521 760	471 532	-229 273	-214 610	-156 163	Total
250 306	204 992	175 546	-180 596	-175 036	-144 397	Transportation
35 205	5 815	402	-4 092	-2 564	447	Passenger transportation
5 617	5 289	520	23 477	11 286	16 263	Freight transportation
209 483	193 887	174 625	-199 980	-183 758	-161 107	Supporting and auxiliary transport services
<u>15 294</u>	<u>27 226</u>	<u>4 453</u>	<u>9 342</u>	<u>-11 280</u>	<u>15 973</u>	Sea transport
0	0	0	0	0	0	Passenger transportation
2 996	1 529	55	15 887	8 763	13 549	Freight transportation
12 298	25 697	4 399	-6 545	-20 043	2 424	Supporting and auxiliary transport services
<u>234 202</u>	<u>176 694</u>	<u>170 520</u>	<u>-196 167</u>	<u>-170 310</u>	<u>-164 246</u>	Air transport
35 163	5 795	363	-4 878	-2 814	192	Passenger transportation
2 620	3 756	442	3 246	-2 859	-312	Freight transportation
196 420	167 143	169 715	-194 535	-164 637	-164 126	Supporting and auxiliary transport services
<u>809</u>	<u>1 072</u>	<u>573</u>	<u>6 230</u>	<u>6 554</u>	<u>3 876</u>	Other transport
42	20	39	786	250	255	Passenger transportation
1	5	23	4 343	5 382	3 026	Freight transportation
765	1 047	511	1 100	921	595	Supporting and auxiliary transport services
0	0	0	0	0	0	Space transport
176	38	36	511	166	88	Rail transport
0	0	1	11	11	6	Passenger transportation
0	0	4	0	0	-4	Freight transportation
176	38	31	500	155	86	Supporting and auxiliary transport services
633	1 033	537	5 719	6 388	3 788	Road transport
42	20	38	775	239	249	Passenger transportation
1	5	19	4 343	5 382	3 030	Freight transportation
590	1 009	480	600	767	509	Supporting and auxiliary transport services
0	0	0	0	0	0	Pipeline transport
66 065	53 887	58 037	-5 207	-7 422	-14 338	Travel
18 792	12 860	12 151	6 920	5 261	7 212	Business travel
47 273	41 027	45 886	-12 126	-12 683	-21 550	Personal travel
19 707	15 486	13 342	3 391	3 316	7 724	Communications services
309	94	76	2 215	2 125	1 115	Postal and courier services
19 398	15 392	13 266	1 176	1 191	6 610	Telecommunication services
31	926	1 034	1 989	-486	36	Construction services
...	926	1 034	...	-581	-429	Construction services
...	0	0	...	95	465	Construction services
27 720	22 771	19 807	-18 617	-15 507	-15 604	Insurance services
14	22	62	100	116	102	Life insurance
34	12	3	-10	1 281	116	Freight insurance
338	2 219	1 004	5 399	2 067	58	Other direct insurance
26 469	19 400	16 976	-24 451	-19 042	-16 729	Reinsurance
865	1 119	1 762	345	70	849	Auxiliary services
40 140	31 840	35 242	-28 756	-25 936	-26 394	Financial services
6 902	11 020	10 777	4 021	-2 079	-4 914	Computer and information services
6 210	10 241	10 273	4 199	-1 618	-5 889	Computer services
691	779	504	-178	-461	975	Information services
28 624	80 999	49 989	-27 770	-79 811	-49 237	Royalties and license fees
118 203	98 528	106 775	54 371	89 063	91 497	Other business services
4 289	4 602	9 251	-3 699	-3 078	-932	Operational leasing services
<u>113 914</u>	<u>93 926</u>	<u>97 524</u>	<u>58 070</u>	<u>92 141</u>	<u>92 429</u>	services
4 022	2 951	1 923	-1 187	1 695	2 428	Legal services
472	653	792	15 328	2 418	1 946	Accounting, auditing, bookkeeping, and tax consulting services
14 280	17 701	32 165	25 505	24 590	12 789	Business and management consulting and public relations services
4 231	2 512	2 427	21 569	22 082	23 195	Advertising, market research, and public opinion polling
343	303	649	6 599	10 820	3 445	Research and development
74 518	53 824	51 363	-63 174	-39 347	-41 417	Architectural, engineering, and other technical services
3	158	336	37	-140	-321	Agricultural, mining, and on-site processing services
16 045	15 824	7 870	53 393	70 022	90 366	Other business services
32 794	1 313	983	-32 099	-713	-537	Personal, cultural, and recreational services
991	1 122	194	-667	-850	65	Audiovisual and related services
31 803	191	789	-31 432	137	-602	Recreational, cultural and sporting services
0	0	0	0	0	0	Government services

21 БОЛГАРИЯ

тыс. долларов США

	оборот - turnover			экспорт - exports		
	2008	2009	2010	2008	2009	2010
Всего	798 455	641 338	555 303	430 881	207 728	82 487
Транспорт	31 669	28 213	41 205	12 188	6 283	9 326
Пассажирские перевозки	10 726	9 299	12 814	3 663	565	652
Грузовые перевозки	5 211	1 207	2 441	5 137	1 118	2 309
Вспомогательные и дополнительные транспортные услуги	15 732	17 708	25 950	3 388	4 600	6 365
Водный транспорт	4 521	4 126	2 928	1 301	1 758	1 565
Пассажирские перевозки	0	0	0	0	0	0
Грузовые перевозки	340	51	201	340	51	201
Вспомогательные и дополнительные транспортные услуги	4 182	4 076	2 727	961	1 708	1 364
Воздушный транспорт	21 471	22 149	35 483	6 313	3 163	5 347
Пассажирские перевозки	10 156	8 700	12 232	3 248	165	266
Грузовые перевозки	756	278	369	683	190	237
Вспомогательные и дополнительные транспортные услуги	10 559	13 172	22 881	2 383	2 809	4 843
Прочие виды транспорта	5 677	1 938	2 795	4 573	1 361	2 414
Пассажирские перевозки	570	599	582	415	400	386
Грузовые перевозки	4 115	878	1 870	4 115	878	1 870
Вспомогательные и дополнительные транспортные услуги	992	461	342	44	83	158
Космический транспорт	0	0	0	0	0	0
Железнодорожный транспорт	4 503	1 350	2 459	4 357	1 174	2 267
Пассажирские перевозки	367	492	485	244	316	320
Грузовые перевозки	4 100	858	1 840	4 100	858	1 840
Вспомогательные и дополнительные транспортные услуги	37	0	135	13	0	108
Автомобильный транспорт	1 174	588	335	216	187	147
Пассажирские перевозки	204	107	97	171	84	66
Грузовые перевозки	15	20	31	15	19	31
Вспомогательные и дополнительные транспортные услуги	955	461	208	30	83	50
Трубопроводный транспорт	0	0	0	0	0	0
Поездки	326 819	312 543	403 943	36 388	29 723	10 780
Деловые	26 515	22 758	12 921	17 878	16 095	6 501
Личные	300 305	289 785	391 022	18 510	13 627	4 279
Услуги связи	13 615	12 131	8 890	2 969	3 167	2 334
Почтовые и курьерские услуги	145	285	190	134	74	64
Телекоммуникационные услуги	13 469	11 846	8 701	2 835	3 093	2 269
Строительные услуги	18 278	172 307	32 600	11 102	86 013	29 393
Строительные услуги на территории Российской	...	40 604	442	...	789	136
Строительные услуги за рубежом	...	131 704	32 158	...	85 224	29 257
Страховые услуги	8 858	5 867	3 466	3 957	3 743	2 572
Страхование жизни	29	0	0	28	0	0
Страхование внешнеторговых грузов	11	11	2	2	11	2
Другие виды прямого страхования	2 940	1 038	301	426	237	255
Перестрахование	3 694	3 580	2 392	3 500	3 483	2 267
Вспомогательные услуги по страхованию	2 183	1 238	770	1	11	47
Финансовые услуги	778	311	551	766	306	548
Компьютерные и информационные услуги	2 648	1 724	1 829	396	336	834
Компьютерные услуги	2 551	1 579	1 722	317	221	776
Информационные услуги	97	145	107	79	115	57
Роялти и лицензионные платежи	5 731	2 682	2 104	402	180	306
Прочие деловые услуги	388 725	104 915	59 766	362 203	77 843	26 288
Операционный лизинг	2 015	9 382	9 304	42	111	1 081
Деловые, профессиональные и технические услуги	386 709	95 532	50 462	362 161	77 732	25 207
Юридические услуги	1 761	796	1 132	1 564	664	198
Услуги по аудиту, бухгалтерскому учету, оптимизации налогообложения	633	540	438	446	271	275
Консалтинговые услуги и услуги по связям с общественностью	2 823	9 645	7 243	898	1 113	529
Реклама, маркетинг, изучение общественного мнения	9 410	1 026	1 527	5 285	686	612
Услуги в области исследований и разработок	1 874	1 196	6 716	1 759	628	6 667
Услуги в области архитектуры, инженерные услуги, услуги в технических областях	297 790	46 792	22 837	283 515	41 365	11 244
Услуги в области сельского хозяйства, горнодобывающей промышленности, переработка	59 267	27 255	0	59 267	27 253	0
Прочие	13 150	8 282	10 570	9 427	5 753	5 682
Услуги в сфере культуры и отдыха	1 334	645	947	510	135	106
Аудиовизуальные и связанные с ними услуги	539	345	307	441	75	82
Услуги в сфере культуры и отдыха, услуги по организации спортивных мероприятий, услуги преподавателей и медицинских работников	795	299	641	69	59	23
Государственные услуги	0	0	0	0	0	0

thousands of U.S. Dollars

импорт - imports			сальдо - balance			
2008	2009	2010	2008	2009	2010	
367 574	433 610	472 816	63 307	-225 882	-390 330	Total
19 481	21 930	31 879	-7 293	-15 647	-22 553	Transportation
7 063	8 734	12 162	-3 400	-8 169	-11 511	Passenger transportation
74	89	132	5 063	1 029	2 177	Freight transportation
12 344	13 108	19 585	-8 956	-8 507	-13 220	Supporting and auxiliary transport services
<u>3 220</u>	<u>2 368</u>	<u>1 363</u>	<u>-1 919</u>	<u>-609</u>	<u>203</u>	Sea transport
0	0	0	0	0	0	Passenger transportation
0	0	0	340	51	201	Freight transportation
3 220	2 368	1 363	-2 259	-660	1	Supporting and auxiliary transport services
<u>15 157</u>	<u>18 986</u>	<u>30 136</u>	<u>-8 844</u>	<u>-15 822</u>	<u>-24 789</u>	Air transport
6 908	8 535	11 966	-3 660	-8 371	-11 700	Passenger transportation
74	88	132	609	102	106	Freight transportation
8 176	10 362	18 038	-5 793	-7 553	-13 195	Supporting and auxiliary transport services
<u>1 104</u>	<u>577</u>	<u>381</u>	<u>3 470</u>	<u>784</u>	<u>2 033</u>	Other transport
155	198	196	260	202	189	Passenger transportation
0	1	0	4 115	877	1 870	Freight transportation
949	378	184	-905	-294	-26	Supporting and auxiliary transport services
0	0	0	0	0	0	Space transport
146	176	192	4 211	999	2 075	Rail transport
122	176	166	122	141	154	Passenger transportation
0	0	0	4 100	858	1 840	Freight transportation
23	0	27	-10	0	81	Supporting and auxiliary transport services
958	401	188	-742	-214	-42	Road transport
33	23	31	138	61	35	Passenger transportation
0	1	0	15	18	31	Freight transportation
925	378	158	-895	-294	-107	Supporting and auxiliary transport services
0	0	0	0	0	0	Pipeline transport
290 432	282 821	393 163	-254 044	-253 098	-382 383	Travel
8 637	6 663	6 421	9 241	9 432	80	Business travel
281 795	276 157	386 743	-263 286	-262 530	-382 464	Personal travel
10 645	8 963	6 557	-7 676	-5 796	-4 223	Communications services
11	211	125	123	-136	-61	Postal and courier services
10 635	8 753	6 431	-7 800	-5 660	-4 162	Telecommunication services
7 176	86 295	3 207	3 926	-282	26 187	Construction services
...	39 815	306	...	-39 026	-170	Construction services
...	46 480	2 900	...	38 744	26 357	Construction services
4 901	2 124	893	-943	1 619	1 679	Insurance services
1	0	0	26	0	0	Life insurance
9	0	0	-8	11	2	Freight insurance
2 514	801	46	-2 088	-564	210	Other direct insurance
194	96	125	3 307	3 387	2 142	Reinsurance
2 182	1 226	723	-2 180	-1 215	-676	Auxiliary services
12	5	3	754	301	546	Financial services
2 252	1 388	995	-1 856	-1 052	-161	Computer and information services
2 234	1 359	946	-1 917	-1 138	-169	Computer services
18	30	49	61	86	8	Information services
5 329	2 502	1 798	-4 927	-2 322	-1 492	Royalties and license fees
26 521	27 072	33 479	335 682	50 771	-7 191	Other business services
1 973	9 272	8 223	-1 931	-9 161	-7 142	Operational leasing services
<u>24 548</u>	<u>17 800</u>	<u>25 256</u>	<u>337 613</u>	<u>59 932</u>	<u>-49</u>	services
197	132	934	1 366	531	-736	Legal services
187	270	163	259	1	112	Accounting, auditing, bookkeeping, and tax consulting services
1 925	8 532	6 714	-1 026	-7 418	-6 186	Business and management consulting and public relations services
4 125	340	915	1 160	347	-304	Advertising, market research, and public opinion polling
115	568	48	1 644	60	6 619	Research and development
14 275	5 427	11 592	269 240	35 938	-348	Architectural, engineering, and other technical services
0	2	0	59 267	27 251	0	Agricultural, mining, and on-site processing services
3 724	2 529	4 888	5 703	3 223	794	Other business services
824	510	842	-314	-376	-736	Personal, cultural, and recreational services
99	270	225	342	-195	-142	Audiovisual and related services
725	240	617	-656	-181	-594	Recreational, cultural and sporting services
0	0	0	0	0	0	Government services

22 ВЕНГРИЯ

тыс. долларов США

	оборот - turnover			экспорт - exports		
	2008	2009	2010	2008	2009	2010
Всего	478 537	429 406	351 894	299 228	261 421	180 933
Транспорт	49 263	30 143	38 970	32 765	23 917	25 798
Пассажирские перевозки	6 624	3 184	2 923	2 690	2 144	1 620
Грузовые перевозки	18 666	9 767	15 115	15 608	8 467	12 047
Вспомогательные и дополнительные транспортные услуги	23 974	17 192	20 932	14 467	13 306	12 131
Водный транспорт	7 651	8 092	9 187	7 570	8 004	7 707
Пассажирские перевозки	0	0	0	0	0	0
Грузовые перевозки	104	0	0	104	0	0
Вспомогательные и дополнительные транспортные услуги	7 548	8 092	9 187	7 466	8 004	7 707
Воздушный транспорт	17 120	8 607	10 396	5 329	4 464	3 466
Пассажирские перевозки	5 700	2 247	2 005	2 142	1 642	1 142
Грузовые перевозки	1 136	786	816	1 112	767	653
Вспомогательные и дополнительные транспортные услуги	10 284	5 573	7 576	2 075	2 054	1 672
Прочие виды транспорта	24 492	13 444	19 388	19 867	11 449	14 625
Пассажирские перевозки	924	937	918	548	502	478
Грузовые перевозки	17 426	8 980	14 299	14 392	7 699	11 395
Вспомогательные и дополнительные транспортные услуги	6 142	3 527	4 170	4 926	3 248	2 752
Космический транспорт	0	0	0	0	0	0
Железнодорожный транспорт	18 464	10 217	13 339	16 958	9 647	12 149
Пассажирские перевозки	677	736	739	323	353	304
Грузовые перевозки	13 495	7 304	10 035	13 495	7 304	10 035
Вспомогательные и дополнительные транспортные услуги	4 292	2 177	2 565	3 140	1 990	1 811
Автомобильный транспорт	6 028	3 227	6 049	2 909	1 802	2 475
Пассажирские перевозки	247	201	179	225	149	174
Грузовые перевозки	3 932	1 676	4 264	897	395	1 360
Вспомогательные и дополнительные транспортные услуги	1 850	1 350	1 605	1 786	1 258	941
Трубопроводный транспорт	0	0	0	0	0	0
Поездки	98 606	73 728	75 602	28 066	20 142	18 217
Деловые	23 567	15 893	15 288	15 314	10 253	10 032
Личные	75 039	57 835	60 313	12 752	9 889	8 185
Услуги связи	7 501	5 733	6 169	4 679	3 252	3 936
Почтовые и курьерские услуги	496	443	412	490	435	407
Телекоммуникационные услуги	7 005	5 290	5 757	4 189	2 816	3 529
Строительные услуги	177 826	169 272	103 191	131 872	109 093	49 989
Строительные услуги на территории Российской Федерации	...	159 829	102 372	...	107 699	49 170
Строительные услуги за рубежом	...	9 443	819	...	1 393	819
Страховые услуги	3 255	2 277	2 311	2 969	2 134	2 132
Страхование жизни	52	22	31	52	21	31
Страхование внешнеторговых грузов	136	54	20	28	53	19
Другие виды прямого страхования	2 675	1 925	1 885	2 674	1 905	1 877
Перестрахование	145	113	242	98	49	154
Вспомогательные услуги по страхованию	248	164	134	118	105	51
Финансовые услуги	4 482	1 450	2 600	2 323	1 251	1 427
Компьютерные и информационные услуги	4 633	5 331	4 844	1 528	1 117	1 263
Компьютерные услуги	3 807	4 722	3 813	831	573	281
Информационные услуги	826	609	1 032	698	543	982
Роялти и лицензионные платежи	10 765	26 202	4 325	582	19 686	766
Прочие деловые услуги	118 762	112 577	110 296	92 951	79 446	76 270
Операционный лизинг	480	1 157	24 418	453	247	12 032
Деловые, профессиональные и технические услуги	118 282	111 420	85 878	92 499	79 199	64 238
Юридические услуги	1 318	6 758	1 610	763	641	1 316
Услуги по аудиту, бухгалтерскому учету, оптимизации налогообложения	5 286	3 973	2 181	4 921	3 467	1 948
Консалтинговые услуги и услуги по связям с общественностью	15 244	19 268	15 156	7 026	10 363	6 542
Реклама, маркетинг, изучение общественного мнения	38 072	44 003	33 364	36 395	35 854	31 117
Услуги в области исследований и разработок	1 716	1 679	2 095	1 552	1 622	2 007
Услуги в области архитектуры, инженерные услуги, услуги в технических областях	22 556	13 595	15 309	13 721	8 014	7 908
Услуги в области сельского хозяйства, горнодобывающей промышленности, переработка	14 682	7 567	629	14 673	7 567	603
Прочие	19 408	14 577	15 534	13 448	11 671	12 796
Услуги в сфере культуры и отдыха	3 443	2 691	3 585	1 491	1 384	1 136
Аудиовизуальные и связанные с ними услуги	2 659	1 673	2 847	1 356	840	680
Услуги в сфере культуры и отдыха, услуги по организации спортивных мероприятий, услуги преподавателей и медицинских работников	784	1 018	738	135	544	456
Государственные услуги	0	0	0	0	0	0

импорт - imports			сальдо - balance			
2008	2009	2010	2008	2009	2010	
179 309	167 985	170 960	119 919	93 436	9 973	Total
16 498	6 226	13 172	16 267	17 690	12 626	Transportation
3 934	1 040	1 303	-1 243	1 104	317	Passenger transportation
3 058	1 300	3 068	12 551	7 166	8 980	Freight transportation
9 507	3 886	8 802	4 960	9 421	3 329	Supporting and auxiliary transport services
<u>82</u>	<u>88</u>	<u>1 480</u>	<u>7 488</u>	<u>7 916</u>	<u>6 227</u>	Sea transport
0	0	0	0	0	0	Passenger transportation
0	0	0	104	0	0	Freight transportation
82	88	1 480	7 384	7 916	6 227	Supporting and auxiliary transport services
<u>11 791</u>	<u>4 143</u>	<u>6 929</u>	<u>-6 462</u>	<u>320</u>	<u>-3 463</u>	Air transport
3 558	606	863	-1 416	1 036	279	Passenger transportation
23	19	163	1 089	748	490	Freight transportation
8 210	3 519	5 903	-6 135	-1 464	-4 231	Supporting and auxiliary transport services
<u>4 625</u>	<u>1 995</u>	<u>4 763</u>	<u>15 242</u>	<u>9 454</u>	<u>9 862</u>	Other transport
376	435	440	173	67	38	Passenger transportation
3 034	1 281	2 905	11 358	6 418	8 490	Freight transportation
1 216	279	1 418	3 711	2 969	1 334	Supporting and auxiliary transport services
0	0	0	0	0	0	Space transport
1 505	570	1 190	15 453	9 077	10 960	Rail transport
354	383	436	-31	-31	-132	Passenger transportation
0	0	0	13 495	7 304	10 035	Freight transportation
1 151	187	754	1 989	1 804	1 057	Supporting and auxiliary transport services
3 120	1 425	3 573	-211	377	-1 098	Road transport
22	51	5	204	98	170	Passenger transportation
3 034	1 281	2 905	-2 137	-887	-1 545	Freight transportation
64	92	664	1 722	1 165	277	Supporting and auxiliary transport services
0	0	0	0	0	0	Pipeline transport
70 540	53 586	57 385	-42 473	-33 443	-39 168	Travel
8 253	5 640	5 257	7 061	4 613	4 775	Business travel
62 286	47 946	52 128	-49 534	-38 056	-43 943	Personal travel
2 822	2 481	2 234	1 857	771	1 702	Communications services
5	8	6	485	428	401	Postal and courier services
2 816	2 473	2 228	1 372	343	1 301	Telecommunication services
45 954	60 180	53 201	85 919	48 913	-3 212	Construction services
...	52 130	53 201	...	55 570	-4 031	Construction services
...	8 050	0	...	-6 657	819	Construction services
286	143	179	2 684	1 991	1 953	Insurance services
0	0	0	51	21	31	Life insurance
108	0	0	-80	53	19	Freight insurance
1	20	7	2 673	1 885	1 870	Other direct insurance
47	63	88	50	-14	66	Reinsurance
129	59	83	-11	46	-32	Auxiliary services
2 160	200	1 173	163	1 051	253	Financial services
3 104	4 215	3 581	-1 576	-3 098	-2 318	Computer and information services
2 976	4 149	3 532	-2 145	-3 575	-3 252	Computer services
129	66	49	569	478	933	Information services
10 183	6 516	3 559	-9 601	13 170	-2 793	Royalties and license fees
25 811	33 131	34 027	67 140	46 315	42 243	Other business services
28	910	12 386	425	-663	-355	Operational leasing services
<u>25 783</u>	<u>32 221</u>	<u>21 640</u>	<u>66 715</u>	<u>46 978</u>	<u>42 598</u>	services
555	6 117	294	208	-5 476	1 022	Legal services
365	506	233	4 556	2 960	1 715	Accounting, auditing, bookkeeping, and tax consulting services
8 218	8 906	8 614	-1 192	1 457	-2 072	Business and management consulting and public relations services
1 677	8 149	2 247	34 717	27 705	28 871	Advertising, market research, and public opinion polling
164	57	88	1 389	1 566	1 920	Research and development
8 836	5 581	7 401	4 885	2 433	507	Architectural, engineering, and other technical services
9	0	25	14 664	7 567	578	Agricultural, mining, and on-site processing services
5 960	2 906	2 739	7 487	8 766	10 057	Other business services
1 952	1 307	2 449	-461	77	-1 313	Personal, cultural, and recreational services
1 303	833	2 168	53	7	-1 488	Audiovisual and related services
649	474	281	-514	69	175	Recreational, cultural and sporting services
0	0	0	0	0	0	Government services

23 ГЕРМАНИЯ

тыс. долларов США

	оборот - turnover			экспорт - exports		
	2008	2009	2010	2008	2009	2010
Всего	8 659 249	7 326 833	7 831 546	3 581 249	2 934 968	3 057 004
Транспорт	1 022 007	799 855	931 748	635 469	530 490	607 175
Пассажирские перевозки	175 514	64 583	79 829	57 960	29 027	47 890
Грузовые перевозки	282 153	209 625	284 409	256 432	184 558	224 939
Вспомогательные и дополнительные транспортные услуги	564 339	525 646	567 510	321 077	316 905	334 346
Водный транспорт	202 752	145 361	134 349	135 335	89 299	91 279
Пассажирские перевозки	0	0	0	0	0	0
Грузовые перевозки	36 655	16 454	20 043	34 397	14 763	19 428
Вспомогательные и дополнительные транспортные услуги	166 097	128 907	114 306	100 938	74 537	71 851
Воздушный транспорт	560 734	421 962	527 630	274 021	243 297	298 558
Пассажирские перевозки	164 751	54 783	70 645	49 878	21 774	41 032
Грузовые перевозки	153 431	112 148	171 281	141 730	101 219	127 752
Вспомогательные и дополнительные транспортные услуги	242 552	255 031	285 705	82 414	120 304	129 774
Прочие виды транспорта	258 520	232 532	269 769	226 113	197 894	217 338
Пассажирские перевозки	10 763	9 800	9 184	8 082	7 252	6 858
Грузовые перевозки	92 066	81 024	93 085	80 305	68 577	77 760
Вспомогательные и дополнительные транспортные услуги	155 690	141 708	167 500	137 725	122 065	132 720
Космический транспорт	18 500	15 008	3 147	18 500	15 008	3 147
Железнодорожный транспорт	48 832	26 293	43 382	44 063	23 922	32 055
Пассажирские перевозки	6 005	6 145	5 522	4 384	4 555	3 862
Грузовые перевозки	11 206	10 525	18 822	11 175	10 480	18 610
Вспомогательные и дополнительные транспортные услуги	31 621	9 623	19 038	28 505	8 887	9 583
Автомобильный транспорт	191 188	191 231	223 241	163 549	158 964	182 136
Пассажирские перевозки	4 759	3 655	3 662	3 699	2 698	2 996
Грузовые перевозки	62 360	55 491	71 117	50 630	43 089	56 003
Вспомогательные и дополнительные транспортные услуги	124 069	132 085	148 462	109 221	113 178	123 137
Трубопроводный транспорт	0	0	0	0	0	0
Поездки	2 932 352	2 560 900	2 585 176	1 012 837	802 977	763 309
Деловые	592 087	411 854	422 143	361 588	260 724	284 476
Личные	2 340 265	2 149 046	2 163 033	651 249	542 253	478 833
Услуги связи	219 915	253 980	260 204	112 929	121 305	121 424
Почтовые и курьерские услуги	14 319	27 571	43 597	10 014	6 316	20 836
Телекоммуникационные услуги	205 596	226 409	216 607	102 915	114 989	100 589
Строительные услуги	690 866	405 696	373 918	332 944	215 704	226 656
Строительные услуги на территории Российской Федерации	...	395 859	371 262	...	210 382	224 884
Строительные услуги за рубежом	...	9 837	2 655	...	5 321	1 771
Страховые услуги	169 551	99 850	107 101	50 114	26 819	28 749
Страхование жизни	217	232	365	148	171	317
Страхование внешнеторговых грузов	3 218	1 671	1 327	2 282	1 245	622
Другие виды прямого страхования	46 205	24 768	27 233	21 671	10 156	10 115
Перестрахование	114 735	60 519	52 054	23 118	12 360	13 979
Вспомогательные услуги по страхованию	5 176	12 660	26 122	2 895	2 886	3 716
Финансовые услуги	277 817	295 633	386 208	44 280	30 056	29 988
Компьютерные и информационные услуги	349 173	373 712	433 872	95 828	103 543	113 019
Компьютерные услуги	331 800	355 191	411 899	88 875	98 508	100 562
Информационные услуги	17 373	18 521	21 973	6 953	5 036	12 457
Роялти и лицензионные платежи	403 562	366 414	410 066	25 418	42 557	29 542
Прочие деловые услуги	2 470 368	2 085 726	2 303 500	1 237 346	1 036 133	1 121 249
Операционный лизинг	42 763	31 807	137 752	10 445	9 533	66 869
Деловые, профессиональные и технические услуги	2 427 605	2 053 919	2 165 748	1 226 901	1 026 600	1 054 380
Юридические услуги	51 222	51 664	43 660	31 381	34 898	31 646
Услуги по аудиту, бухгалтерскому учету, оптимизации налогообложения	39 983	29 163	30 141	24 431	18 642	17 506
Консалтинговые услуги и услуги по связям с общественностью	402 715	334 007	342 227	161 786	125 566	134 156
Реклама, маркетинг, изучение общественного мнения	686 616	549 171	607 864	492 585	350 423	418 010
Услуги в области исследований и разработок	53 811	49 559	53 717	39 089	32 215	44 438
Услуги в области архитектуры, инженерные услуги, услуги в технических областях	627 530	476 153	543 806	163 666	125 618	126 401
Услуги в области сельского хозяйства, горнодобывающей промышленности, переработка	73 088	92 067	103 890	3 806	3 678	4 303
Прочие	492 641	472 135	440 444	310 157	335 562	277 921
Услуги в сфере культуры и отдыха	123 638	85 068	39 753	34 083	25 385	15 893
Аудиовизуальные и связанные с ними услуги	110 756	77 793	31 446	31 272	23 406	13 450
Услуги в сфере культуры и отдыха, услуги по организации спортивных мероприятий, услуги преподавателей и медицинских работников	12 882	7 275	8 307	2 811	1 979	2 443
Государственные услуги	0	0	0	0	0	0

thousands of U.S. Dollars

импорт - imports			сальдо - balance			Total
2008	2009	2010	2008	2009	2010	
5 078 000	4 391 864	4 774 543	-1 496 750	-1 456 896	-1 717 539	Total
386 537	269 365	324 573	248 932	261 125	282 602	Transportation
117 554	35 557	31 939	-59 594	-6 530	15 952	Passenger transportation
25 721	25 067	59 470	230 711	159 491	165 470	Freight transportation
243 262	208 741	233 165	77 815	108 164	101 181	Supporting and auxiliary transport services
<u>67 417</u>	<u>56 061</u>	<u>43 070</u>	<u>67 918</u>	<u>33 238</u>	<u>48 209</u>	Sea transport
0	0	0	0	0	0	Passenger transportation
2 258	1 691	615	32 139	13 072	18 813	Freight transportation
65 159	54 370	42 455	35 778	20 167	29 397	Supporting and auxiliary transport services
<u>286 713</u>	<u>178 666</u>	<u>229 072</u>	<u>-12 692</u>	<u>64 631</u>	<u>69 486</u>	Air transport
114 873	33 009	29 613	-64 995	-11 235	11 419	Passenger transportation
11 702	10 930	43 529	130 028	90 289	84 223	Freight transportation
160 138	134 727	155 930	-77 724	-14 424	-26 156	Supporting and auxiliary transport services
<u>32 407</u>	<u>34 638</u>	<u>52 431</u>	<u>193 706</u>	<u>163 256</u>	<u>164 907</u>	Other transport
2 681	2 548	2 326	5 401	4 705	4 532	Passenger transportation
11 761	12 447	15 326	68 544	56 130	62 434	Freight transportation
17 964	19 643	34 780	119 761	102 421	97 940	Supporting and auxiliary transport services
0	0	0	18 500	15 008	3 147	Space transport
4 769	2 371	11 326	39 295	21 551	20 729	Rail transport
1 621	1 590	1 660	2 763	2 964	2 202	Passenger transportation
31	45	212	11 144	10 435	18 399	Freight transportation
3 116	736	9 455	25 388	8 151	128	Supporting and auxiliary transport services
27 638	32 267	41 104	135 911	126 697	141 032	Road transport
1 060	957	666	2 639	1 740	2 330	Passenger transportation
11 730	12 402	15 114	38 900	30 687	40 889	Freight transportation
14 848	18 907	25 325	94 373	94 270	97 813	Supporting and auxiliary transport services
0	0	0	0	0	0	Pipeline transport
1 919 515	1 757 923	1 821 867	-906 679	-954 945	-1 058 558	Travel
230 499	151 130	137 667	131 089	109 594	146 809	Business travel
1 689 016	1 606 793	1 684 200	-1 037 767	-1 064 539	-1 205 367	Personal travel
106 986	132 675	138 780	5 943	-11 370	-17 355	Communications services
4 305	21 255	22 761	5 709	-14 938	-1 926	Postal and courier services
102 681	111 420	116 018	234	3 569	-15 429	Telecommunication services
357 921	189 992	147 262	-24 977	25 711	79 394	Construction services
...	185 476	146 378	...	24 906	78 506	Construction services
...	4 516	884	...	805	888	Construction services
119 437	73 031	78 351	-69 323	-46 212	-49 602	Insurance services
69	61	47	79	110	270	Life insurance
936	426	705	1 346	820	-83	Freight insurance
24 534	14 612	17 117	-2 863	-4 456	-7 002	Other direct insurance
91 617	48 159	38 075	-68 499	-35 799	-24 097	Reinsurance
2 281	9 774	22 406	615	-6 888	-18 690	Auxiliary services
233 538	265 577	356 221	-189 258	-235 522	-326 233	Financial services
253 345	270 169	320 854	-157 517	-166 625	-207 835	Computer and information services
242 926	256 683	311 337	-154 051	-158 176	-210 775	Computer services
10 420	13 485	9 516	-3 466	-8 450	2 941	Information services
378 143	323 857	380 524	-352 725	-281 300	-350 982	Royalties and license fees
1 233 022	1 049 593	1 182 251	4 325	-13 459	-61 002	Other business services
<u>32 317</u>	<u>22 274</u>	<u>70 883</u>	<u>-21 872</u>	<u>-12 741</u>	<u>-4 014</u>	<u>Operational leasing services</u>
<u>1 200 704</u>	<u>1 027 319</u>	<u>1 111 368</u>	<u>26 197</u>	<u>-719</u>	<u>-56 988</u>	<u>services</u>
19 840	16 766	12 014	11 541	18 132	19 631	Legal services
15 552	10 521	12 634	8 878	8 121	4 872	Accounting, auditing, bookkeeping, and tax consulting services
240 929	208 441	208 071	-79 143	-82 876	-73 916	Business and management consulting and public relations services
194 031	198 748	189 854	298 554	151 674	228 156	Advertising, market research, and public opinion polling
14 722	17 345	9 279	24 367	14 870	35 160	Research and development
463 864	350 535	417 406	-300 198	-224 917	-291 005	Architectural, engineering, and other technical services
69 282	88 390	99 587	-65 477	-84 712	-95 284	Agricultural, mining, and on-site processing services
182 484	136 573	162 523	127 674	198 988	115 398	Other business services
89 555	59 683	23 860	-55 471	-34 299	-7 967	Personal, cultural, and recreational services
79 483	54 387	17 996	-48 211	-30 981	-4 546	Audiovisual and related services
10 071	5 297	5 864	-7 260	-3 318	-3 421	Recreational, cultural and sporting services
0	0	0	0	0	0	Government services

24 ГРЕЦИЯ

тыс. долларов США

	оборот - turnover			экспорт - exports		
	2008	2009	2010	2008	2009	2010
Всего	817 478	716 938	1 005 065	118 425	119 724	123 371
Транспорт	79 275	67 855	74 592	52 167	51 897	50 444
Пассажирские перевозки	11 179	6 653	5 796	5 053	5 608	2 407
Грузовые перевозки	12 583	8 630	8 695	12 580	8 607	8 600
Вспомогательные и дополнительные транспортные услуги	55 513	52 572	60 102	34 534	37 682	39 437
Водный транспорт	40 815	41 920	46 878	38 973	40 915	45 630
Пассажирские перевозки	0	0	0	0	0	0
Грузовые перевозки	8 157	5 127	7 068	8 157	5 127	7 068
Вспомогательные и дополнительные транспортные услуги	32 658	36 793	39 810	30 816	35 788	38 562
Воздушный транспорт	34 284	25 155	27 234	9 596	10 542	4 552
Пассажирские перевозки	11 042	6 469	5 651	5 044	5 595	2 392
Грузовые перевозки	879	3 081	1 391	875	3 062	1 295
Вспомогательные и дополнительные транспортные услуги	22 363	15 604	20 192	3 677	1 884	865
Прочие виды транспорта	4 177	781	479	3 597	440	261
Пассажирские перевозки	137	184	144	9	12	15
Грузовые перевозки	3 548	422	236	3 548	418	236
Вспомогательные и дополнительные транспортные услуги	492	175	99	41	10	10
Космический транспорт	0	0	0	0	0	0
Железнодорожный транспорт	11	9	9	10	8	8
Пассажирские перевозки	4	4	9	3	3	8
Грузовые перевозки	0	0	0	0	0	0
Вспомогательные и дополнительные транспортные услуги	7	5	0	7	5	0
Автомобильный транспорт	4 166	772	470	3 587	432	253
Пассажирские перевозки	133	180	135	5	9	7
Грузовые перевозки	3 548	422	236	3 548	418	236
Вспомогательные и дополнительные транспортные услуги	485	170	99	34	5	10
Трубопроводный транспорт	0	0	0	0	0	0
Поездки	675 446	589 017	854 613	39 734	33 277	30 125
Деловые	25 904	19 688	20 858	8 664	6 275	7 852
Личные	649 542	569 329	833 756	31 070	27 002	22 273
Услуги связи	21 284	20 157	17 838	6 311	8 322	8 197
Почтовые и курьерские услуги	173	202	193	156	184	165
Телекоммуникационные услуги	21 111	19 956	17 646	6 155	8 138	8 032
Строительные услуги	3 559	13 753	13 363	1 542	13 185	12 419
Строительные услуги на территории Российской Федерации	...	5 516	58	...	5 516	58
Строительные услуги за рубежом	...	8 237	13 305	...	7 669	12 361
Страховые услуги	3 412	3 847	9 988	3 109	3 348	8 161
Страхование жизни	0	0	0	0	0	0
Страхование внешнеторговых грузов	0	32	0	0	32	0
Другие виды прямого страхования	2 864	2 898	9 160	2 864	2 817	7 653
Перестрахование	217	518	475	125	237	417
Вспомогательные услуги по страхованию	331	399	354	120	262	91
Финансовые услуги	1 284	664	623	287	265	339
Компьютерные и информационные услуги	1 018	957	578	526	478	247
Компьютерные услуги	925	903	498	485	446	225
Информационные услуги	93	54	81	41	32	22
Роялти и лицензионные платежи	9 552	1 388	7 750	4 602	417	3 984
Прочие деловые услуги	21 672	17 030	23 735	9 925	8 196	9 342
Операционный лизинг	349	1 041	1 834	16	503	1 148
Деловые, профессиональные и технические услуги	21 323	15 989	21 901	9 908	7 694	8 194
Юридические услуги	712	628	545	341	346	222
Услуги по аудиту, бухгалтерскому учету, оптимизации налогообложения	502	234	157	386	123	95
Консалтинговые услуги и услуги по связям с общественностью	9 464	6 343	11 523	447	159	269
Реклама, маркетинг, изучение общественного мнения	2 779	2 704	2 064	2 130	2 479	1 773
Услуги в области исследований и разработок	26	307	6	22	4	6
Услуги в области архитектуры, инженерные услуги, услуги в технических областях	807	1 809	3 015	493	1 094	2 155
Услуги в области сельского хозяйства, горнодобывающей промышленности, переработка	0	168	13	0	168	0
Прочие	7 031	3 795	4 578	6 089	3 321	3 673
Услуги в сфере культуры и отдыха	975	2 269	1 983	223	339	113
Аудиовизуальные и связанные с ними услуги	656	304	297	211	75	69
Услуги в сфере культуры и отдыха, услуги по организации спортивных мероприятий, услуги преподавателей и медицинских работников	319	1 965	1 686	12	264	44
Государственные услуги	0	0	0	0	0	0

thousands of U.S. Dollars

импорт - imports			сальдо - balance			
2008	2009	2010	2008	2009	2010	
699 053	597 214	881 695	-580 627	-477 490	-758 324	Total
27 109	15 959	24 148	25 058	35 938	26 295	Transportation
6 126	1 046	3 388	-1 073	4 562	-981	Passenger transportation
4	22	95	12 576	8 585	8 504	Freight transportation
20 979	14 891	20 665	13 555	22 791	18 772	Supporting and auxiliary transport services
<u>1 841</u>	<u>1 005</u>	<u>1 248</u>	<u>37 132</u>	<u>39 910</u>	<u>44 381</u>	Sea transport
0	0	0	0	0	0	Passenger transportation
0	0	0	8 157	5 127	7 068	Freight transportation
1 841	1 005	1 248	28 975	34 783	37 313	Supporting and auxiliary transport services
<u>24 688</u>	<u>14 613</u>	<u>22 682</u>	<u>-15 091</u>	<u>-4 071</u>	<u>-18 129</u>	Air transport
5 998	874	3 259	-953	4 721	-867	Passenger transportation
4	19	95	871	3 044	1 200	Freight transportation
18 686	13 720	19 328	-15 009	-11 836	-18 463	Supporting and auxiliary transport services
<u>580</u>	<u>340</u>	<u>218</u>	<u>3 017</u>	<u>100</u>	<u>43</u>	Other transport
128	171	129	-119	-159	-114	Passenger transportation
0	4	0	3 548	414	236	Freight transportation
451	165	89	-411	-155	-78	Supporting and auxiliary transport services
0	0	0	0	0	0	Space transport
1	1	1	10	8	8	Rail transport
1	1	1	3	3	8	Passenger transportation
0	0	0	0	0	0	Freight transportation
0	0	0	7	5	0	Supporting and auxiliary transport services
579	340	217	3 008	92	36	Road transport
128	171	129	-122	-162	-122	Passenger transportation
0	4	0	3 548	414	236	Freight transportation
451	165	89	-418	-160	-78	Supporting and auxiliary transport services
0	0	0	0	0	0	Pipeline transport
635 712	555 740	824 488	-595 977	-522 463	-794 363	Travel
17 240	13 413	13 005	-8 576	-7 139	-5 153	Business travel
618 472	542 327	811 483	-587 401	-515 324	-789 210	Personal travel
14 973	11 835	9 641	-8 662	-3 512	-1 443	Communications services
17	17	27	140	167	138	Postal and courier services
14 956	11 817	9 614	-8 802	-3 679	-1 582	Telecommunication services
2 017	569	944	-476	12 616	11 475	Construction services
...	0	0	...	5 516	58	Construction services
...	569	944	...	7 100	11 417	Construction services
303	500	1 828	2 806	2 848	6 333	Insurance services
0	0	0	0	0	0	Life insurance
0	0	0	0	32	0	Freight insurance
0	81	1 507	2 864	2 736	6 146	Other direct insurance
92	281	58	32	-44	359	Reinsurance
211	137	263	-90	125	-172	Auxiliary services
997	399	285	-711	-134	54	Financial services
492	478	332	34	0	-85	Computer and information services
439	457	273	46	-11	-48	Computer services
53	22	59	-12	11	-38	Information services
4 950	971	3 767	-348	-554	217	Royalties and license fees
11 747	8 834	14 393	-1 823	-638	-5 051	Other business services
<u>332</u>	<u>539</u>	<u>685</u>	<u>-316</u>	<u>-36</u>	<u>463</u>	Operational leasing services
<u>11 415</u>	<u>8 295</u>	<u>13 707</u>	<u>-1 506</u>	<u>-601</u>	<u>-5 514</u>	services
371	282	323	-29	65	-100	Legal services
116	112	62	270	11	33	Accounting, auditing, bookkeeping, and tax consulting services
9 017	6 184	11 254	-8 570	-6 025	-10 985	Business and management consulting and public relations services
650	225	291	1 480	2 254	1 482	Advertising, market research, and public opinion polling
5	303	0	17	-299	6	Research and development
314	715	860	179	378	1 295	Architectural, engineering, and other technical services
0	0	13	0	168	-13	Agricultural, mining, and on-site processing services
942	474	905	5 147	2 847	2 768	Other business services
752	1 930	1 870	-529	-1 591	-1 757	Personal, cultural, and recreational services
445	229	228	-234	-153	-158	Audiovisual and related services
307	1 702	1 642	-294	-1 438	-1 598	Recreational, cultural and sporting services
0	0	0	0	0	0	Government services

тыс. долларов США

	оборот - turnover			экспорт - exports		
	2008	2009	2010	2008	2009	2010
Всего	601 989	403 521	444 767	251 294	132 104	157 420
Транспорт	148 546	79 224	125 002	103 859	43 369	60 395
Пассажирские перевозки	4 504	2 164	2 013	2 541	1 932	1 662
Грузовые перевозки	48 430	23 553	29 500	38 752	15 827	22 894
Вспомогательные и дополнительные транспортные услуги	95 612	53 507	93 488	62 566	25 610	35 839
Водный транспорт	133 159	63 155	112 349	98 005	36 192	52 904
Пассажирские перевозки	0	0	0	0	0	0
Грузовые перевозки	45 478	17 842	25 499	38 226	15 125	19 950
Вспомогательные и дополнительные транспортные услуги	87 682	45 313	86 850	59 780	21 067	32 954
Воздушный транспорт	6 348	4 312	5 329	3 179	2 880	3 352
Пассажирские перевозки	3 651	2 004	1 810	2 259	1 788	1 477
Грузовые перевозки	173	107	1 072	153	88	1 064
Вспомогательные и дополнительные транспортные услуги	2 524	2 200	2 447	768	1 005	810
Прочие виды транспорта	9 039	11 757	7 324	2 674	4 297	4 139
Пассажирские перевозки	853	160	203	282	144	185
Грузовые перевозки	2 780	5 603	2 930	374	615	1 880
Вспомогательные и дополнительные транспортные услуги	5 406	5 994	4 191	2 018	3 539	2 074
<i>Космический транспорт</i>	<i>0</i>	<i>0</i>	<i>0</i>	<i>0</i>	<i>0</i>	<i>0</i>
<i>Железнодорожный транспорт</i>	<i>1 239</i>	<i>1 800</i>	<i>1 270</i>	<i>1 179</i>	<i>1 767</i>	<i>1 229</i>
<i>Пассажирские перевозки</i>	<i>4</i>	<i>3</i>	<i>3</i>	<i>4</i>	<i>3</i>	<i>2</i>
<i>Грузовые перевозки</i>	<i>0</i>	<i>30</i>	<i>34</i>	<i>0</i>	<i>0</i>	<i>0</i>
<i>Вспомогательные и дополнительные транспортные услуги</i>	<i>1 235</i>	<i>1 767</i>	<i>1 234</i>	<i>1 175</i>	<i>1 764</i>	<i>1 226</i>
<i>Автомобильный транспорт</i>	<i>7 799</i>	<i>9 958</i>	<i>6 054</i>	<i>1 495</i>	<i>2 530</i>	<i>2 910</i>
<i>Пассажирские перевозки</i>	<i>849</i>	<i>156</i>	<i>201</i>	<i>279</i>	<i>141</i>	<i>183</i>
<i>Грузовые перевозки</i>	<i>2 780</i>	<i>5 574</i>	<i>2 896</i>	<i>374</i>	<i>615</i>	<i>1 880</i>
<i>Вспомогательные и дополнительные транспортные услуги</i>	<i>4 171</i>	<i>4 227</i>	<i>2 957</i>	<i>843</i>	<i>1 775</i>	<i>847</i>
<i>Трубопроводный транспорт</i>	<i>0</i>	<i>0</i>	<i>0</i>	<i>0</i>	<i>0</i>	<i>0</i>
Поездки	161 519	121 756	130 385	55 192	39 122	43 276
Деловые	42 448	28 650	30 572	18 081	14 150	18 306
Личные	119 071	93 106	99 813	37 111	24 972	24 970
Услуги связи	23 865	9 464	8 434	12 930	4 524	4 591
Почтовые и курьерские услуги	586	390	417	578	377	398
Телекоммуникационные услуги	23 279	9 074	8 017	12 352	4 146	4 193
Строительные услуги	1 655	624	2 538	1 154	402	580
Строительные услуги на территории Российской	...	516	2 271	...	377	580
Строительные услуги за рубежом	...	108	267	...	25	0
Страховые услуги	3 005	2 191	1 621	1 684	791	820
Страхование жизни	59	296	92	26	37	41
Страхование внешнеторговых грузов	920	388	564	276	115	215
Другие виды прямого страхования	1 578	1 300	678	1 275	585	536
Перестрахование	275	112	237	24	0	3
Вспомогательные услуги по страхованию	174	95	51	83	53	25
Финансовые услуги	3 996	3 154	3 228	709	1 996	1 090
Компьютерные и информационные услуги	13 741	14 867	13 749	7 225	7 596	7 419
Компьютерные услуги	12 590	14 043	12 811	6 770	7 153	6 988
Информационные услуги	1 151	824	938	455	444	431
Роялти и лицензионные платежи	45 063	69 667	63 871	2 098	303	470
Прочие деловые услуги	197 387	98 297	93 037	65 464	32 448	37 218
Операционный лизинг	8 199	4 380	12 587	480	1 278	5 312
Деловые, профессиональные и технические услуги	189 189	93 917	80 450	64 985	31 170	31 906
Юридические услуги	4 606	3 805	4 198	3 036	2 929	3 773
Услуги по аудиту, бухгалтерскому учету, оптимизации налогообложения	1 910	2 795	3 576	1 858	2 456	2 824
Консалтинговые услуги и услуги по связям с общественностью	35 352	27 371	26 173	12 239	4 015	6 283
Реклама, маркетинг, изучение общественного мнения	24 313	9 513	9 159	21 712	7 169	6 569
Услуги в области исследований и разработок	9 403	8 822	3 220	8 869	2 643	2 935
Услуги в области архитектуры, инженерные услуги, услуги в технических областях	16 904	25 159	19 376	3 572	3 977	2 803
Услуги в области сельского хозяйства, горнодобывающей промышленности, переработка	77 642	94	166	0	44	9
Прочие	19 059	16 359	14 581	13 698	7 936	6 711
Услуги в сфере культуры и отдыха	3 211	4 277	2 903	979	1 553	1 562
Аудиовизуальные и связанные с ними услуги	1 118	586	252	255	373	134
Услуги в сфере культуры и отдыха, услуги по организации спортивных мероприятий, услуги преподавателей и медицинских работников	2 093	3 692	2 651	724	1 180	1 428
Государственные услуги	0	0	0	0	0	0

thousands of U.S. Dollars

импорт - imports			сальдо - balance			
2008	2009	2010	2008	2009	2010	
350 696	271 417	287 348	-99 402	-139 313	-129 928	Total
44 687	35 855	64 607	59 172	7 514	-4 212	Transportation
1 963	232	351	578	1 699	1 311	Passenger transportation
9 678	7 725	6 606	29 074	8 102	16 288	Freight transportation
33 046	27 897	57 650	29 520	-2 287	-21 811	Supporting and auxiliary transport services
35 154	26 963	59 445	62 851	9 229	-6 540	Sea transport
0	0	0	0	0	0	Passenger transportation
7 252	2 717	5 549	30 974	12 409	14 401	Freight transportation
27 902	24 246	53 896	31 877	-3 180	-20 942	Supporting and auxiliary transport services
3 169	1 432	1 977	10	1 448	1 375	Air transport
1 393	216	333	866	1 572	1 144	Passenger transportation
20	20	8	132	68	1 057	Freight transportation
1 756	1 196	1 637	-988	-191	-826	Supporting and auxiliary transport services
6 364	7 460	3 185	-3 690	-3 163	954	Other transport
570	16	18	-288	128	167	Passenger transportation
2 406	4 989	1 050	-2 032	-4 374	830	Freight transportation
3 388	2 455	2 117	-1 370	1 083	-43	Supporting and auxiliary transport services
0	0	0	0	0	0	Space transport
60	33	41	1 119	1 734	1 187	Rail transport
0	0	0	4	3	2	Passenger transportation
0	30	34	0	-30	-34	Freight transportation
60	3	7	1 115	1 761	1 219	Supporting and auxiliary transport services
6 304	7 427	3 144	-4 808	-4 897	-234	Road transport
570	16	18	-292	125	165	Passenger transportation
2 406	4 959	1 016	-2 032	-4 345	864	Freight transportation
3 328	2 452	2 110	-2 485	-677	-1 262	Supporting and auxiliary transport services
0	0	0	0	0	0	Pipeline transport
106 327	82 635	87 109	-51 135	-43 513	-43 833	Travel
24 367	14 500	12 266	-6 287	-350	6 040	Business travel
81 959	68 134	74 843	-44 848	-43 163	-49 873	Personal travel
10 936	4 941	3 843	1 994	-417	747	Communications services
8	13	19	570	365	379	Postal and courier services
10 927	4 928	3 824	1 424	-782	369	Telecommunication services
501	223	1 958	653	179	-1 377	Construction services
...	139	1 691	...	237	-1 110	Construction services
...	84	267	...	-59	-267	Construction services
1 321	1 400	801	362	-609	19	Insurance services
33	260	51	-7	-223	-9	Life insurance
644	273	348	-368	-157	-133	Freight insurance
303	715	142	971	-129	394	Other direct insurance
251	111	234	-227	-111	-231	Reinsurance
90	42	26	-7	11	-1	Auxiliary services
3 287	1 158	2 139	-2 578	839	-1 049	Financial services
6 517	7 271	6 330	708	325	1 089	Computer and information services
5 820	6 890	5 823	950	262	1 165	Computer services
696	381	507	-242	63	-76	Information services
42 966	69 363	63 401	-40 868	-69 060	-62 931	Royalties and license fees
131 923	65 849	55 819	-66 459	-33 401	-18 601	Other business services
7 719	3 102	7 275	-7 239	-1 824	-1 963	Operational leasing services
124 204	62 747	48 544	-59 220	-31 577	-16 638	services
1 570	875	425	1 466	2 054	3 348	Legal services
52	339	752	1 807	2 118	2 072	Accounting, auditing, bookkeeping, and tax consulting services
23 113	23 356	19 890	-10 874	-19 341	-13 608	Business and management consulting and public relations services
2 601	2 344	2 590	19 111	4 826	3 979	Advertising, market research, and public opinion polling
533	6 179	285	8 336	-3 536	2 650	Research and development
13 332	21 182	16 574	-9 760	-17 205	-13 771	Architectural, engineering, and other technical services
77 642	49	157	-77 642	-5	-148	Agricultural, mining, and on-site processing services
5 361	8 423	7 871	8 338	-486	-1 160	Other business services
2 232	2 724	1 341	-1 253	-1 170	220	Personal, cultural, and recreational services
863	213	118	-608	160	16	Audiovisual and related services
1 369	2 511	1 223	-645	-1 331	204	Recreational, cultural and sporting services
0	0	0	0	0	0	Government services

тыс. долларов США

	оборот - turnover			экспорт - exports		
	2008	2009	2010	2008	2009	2010
Всего	1 830 237	2 057 644	3 017 950	25 189	23 445	23 448
Транспорт	71 090	74 569	95 745	5 870	5 652	10 005
Пассажирские перевозки	1 034	395	2 620	278	111	2 103
Грузовые перевозки	3 068	3 135	2 077	2 749	2 552	2 066
Вспомогательные и дополнительные транспортные услуги	66 988	71 039	91 048	2 844	2 990	5 837
Водный транспорт	7 501	11 565	15 517	3 356	3 930	5 763
Пассажирские перевозки	0	0	0	0	0	0
Грузовые перевозки	2 166	2 447	1 995	2 166	2 447	1 995
Вспомогательные и дополнительные транспортные услуги	5 335	9 117	13 521	1 190	1 483	3 768
Воздушный транспорт	63 027	62 840	79 920	2 153	1 696	4 062
Пассажирские перевозки	1 017	386	2 618	267	111	2 103
Грузовые перевозки	551	688	82	232	105	71
Вспомогательные и дополнительные транспортные услуги	61 459	61 766	77 219	1 654	1 481	1 888
Прочие виды транспорта	562	165	309	362	26	181
Пассажирские перевозки	17	10	2	10	0	0
Грузовые перевозки	351	0	0	351	0	0
Вспомогательные и дополнительные транспортные услуги	194	155	307	0	26	181
Космический транспорт	0	0	0	0	0	0
Железнодорожный транспорт	0	24	50	0	24	50
Пассажирские перевозки	0	0	0	0	0	0
Грузовые перевозки	0	0	0	0	0	0
Вспомогательные и дополнительные транспортные услуги	0	24	50	0	24	50
Автомобильный транспорт	562	141	259	362	2	131
Пассажирские перевозки	17	10	2	10	0	0
Грузовые перевозки	351	0	0	351	0	0
Вспомогательные и дополнительные транспортные услуги	194	131	257	0	2	131
Трубопроводный транспорт	0	0	0	0	0	0
Поездки	1 707 786	1 928 636	2 877 328	7 972	7 079	3 102
Деловые	21 918	21 540	23 469	4 592	3 712	1 549
Личные	1 685 868	1 907 096	2 853 859	3 379	3 367	1 553
Услуги связи	37 399	41 922	27 680	1 085	2 690	1 377
Почтовые и курьерские услуги	33	42	61	32	41	60
Телекоммуникационные услуги	37 366	41 880	27 620	1 053	2 648	1 317
Строительные услуги	6 489	3 653	1 084	5 000	2 300	0
Строительные услуги на территории Российской Федерации	...	0	8	...	0	0
Строительные услуги за рубежом	...	3 653	1 076	...	2 300	0
Страховые услуги	292	475	2 026	129	97	537
Страхование жизни	0	0	0	0	0	0
Страхование внешнеторговых грузов	10	0	1	10	0	1
Другие виды прямого страхования	93	48	41	93	48	41
Перестрахование	28	262	1 286	25	22	438
Вспомогательные услуги по страхованию	161	165	698	0	26	57
Финансовые услуги	1 370	2 032	2 707	154	182	197
Компьютерные и информационные услуги	388	719	93	388	719	86
Компьютерные услуги	369	713	82	369	713	79
Информационные услуги	20	6	10	19	5	7
Роялти и лицензионные платежи	531	113	660	530	107	659
Прочие деловые услуги	4 370	5 285	10 117	3 906	4 597	7 465
Операционный лизинг	36	19	711	13	0	350
Деловые, профессиональные и технические услуги	4 334	5 266	9 406	3 893	4 597	7 114
Юридические услуги	41	33	9	12	3	7
Услуги по аудиту, бухгалтерскому учету, оптимизации налогообложения	11	41	67	11	31	16
Консалтинговые услуги и услуги по связям с общественностью	919	1 356	3 681	882	1 247	3 383
Реклама, маркетинг, изучение общественного мнения	345	658	799	292	645	583
Услуги в области исследований и разработок	39	3	0	39	0	0
Услуги в области архитектуры, инженерные услуги, услуги в технических областях	761	1 865	2 124	709	1 795	1 843
Услуги в области сельского хозяйства, горнодобывающей промышленности, переработка	0	0	12	0	0	0
Прочие	2 218	1 309	2 713	1 948	877	1 282
Услуги в сфере культуры и отдыха	520	239	510	155	23	20
Аудиовизуальные и связанные с ними услуги	440	233	215	152	21	20
Услуги в сфере культуры и отдыха, услуги по организации спортивных мероприятий, услуги преподавателей и медицинских работников	80	6	294	2	2	0
Государственные услуги	0	0	0	0	0	0

EGYPT, ARAB REPUBLIC OF 26

thousands of U.S. Dollars

импорт - imports			сальдо - balance			Total
2008	2009	2010	2008	2009	2010	
1 805 048	2 034 199	2 994 502	-1 779 860	-2 010 753	-2 971 055	Total
65 220	68 917	85 740	-59 350	-63 265	-75 734	Transportation
756	285	517	-479	-174	1 585	Passenger transportation
319	583	11	2 429	1 969	2 056	Freight transportation
64 145	68 049	85 212	-61 301	-65 060	-79 375	Supporting and auxiliary transport services
<u>4 145</u>	<u>7 634</u>	<u>9 754</u>	<u>-789</u>	<u>-3 704</u>	<u>-3 991</u>	Sea transport
0	0	0	0	0	0	Passenger transportation
0	0	0	2 166	2 447	1 995	Freight transportation
4 145	7 634	9 754	-2 955	-6 151	-5 986	Supporting and auxiliary transport services
<u>60 875</u>	<u>61 144</u>	<u>75 858</u>	<u>-58 722</u>	<u>-59 447</u>	<u>-71 796</u>	Air transport
750	275	516	-483	-164	1 587	Passenger transportation
319	583	11	-88	-478	61	Freight transportation
59 805	60 286	75 331	-58 151	-58 805	-73 443	Supporting and auxiliary transport services
<u>201</u>	<u>139</u>	<u>128</u>	<u>161</u>	<u>-113</u>	<u>52</u>	Other transport
6	10	2	4	-10	-2	Passenger transportation
0	0	0	351	0	0	Freight transportation
194	129	127	-194	-103	54	Supporting and auxiliary transport services
0	0	0	0	0	0	Space transport
0	0	0	0	24	50	Rail transport
0	0	0	0	0	0	Passenger transportation
0	0	0	0	0	0	Freight transportation
0	0	0	0	24	50	Supporting and auxiliary transport services
201	139	128	161	-137	2	Road transport
6	10	2	4	-10	-2	Passenger transportation
0	0	0	351	0	0	Freight transportation
194	129	127	-194	-127	4	Supporting and auxiliary transport services
0	0	0	0	0	0	Pipeline transport
1 699 814	1 921 557	2 874 226	-1 691 843	-1 914 478	-2 871 124	Travel
17 326	17 828	21 920	-12 734	-14 116	-20 371	Business travel
1 682 488	1 903 729	2 852 306	-1 679 109	-1 900 362	-2 850 753	Personal travel
36 313	39 232	26 303	-35 228	-36 542	-24 926	Communications services
1	0	0	31	41	60	Postal and courier services
36 312	39 232	26 303	-35 259	-36 583	-24 986	Telecommunication services
1 489	1 353	1 084	3 511	947	-1 084	Construction services
...	0	8	...	0	-8	Construction services
...	1 353	1 076	...	947	-1 076	Construction services
163	378	1 489	-34	-282	-953	Insurance services
0	0	0	0	0	0	Life insurance
0	0	1	10	0	0	Freight insurance
0	0	0	93	48	41	Other direct insurance
2	239	848	23	-217	-411	Reinsurance
161	139	640	-161	-113	-583	Auxiliary services
1 216	1 851	2 510	-1 062	-1 669	-2 313	Financial services
1	0	7	387	718	79	Computer and information services
0	0	4	369	713	75	Computer services
1	0	3	18	5	4	Information services
1	6	1	530	101	658	Royalties and license fees
464	688	2 653	3 443	3 909	4 812	Other business services
<u>23</u>	<u>19</u>	<u>361</u>	<u>-9</u>	<u>-19</u>	<u>-11</u>	Operational leasing services
<u>441</u>	<u>668</u>	<u>2 292</u>	<u>3 452</u>	<u>3 929</u>	<u>4 823</u>	services
29	29	2	-17	-26	5	Legal services
0	10	51	11	21	-35	Accounting, auditing, bookkeeping, and tax consulting services
38	110	299	844	1 137	3 084	Business and management consulting and public relations services
53	14	216	240	631	368	Advertising, market research, and public opinion polling
0	3	0	39	-3	0	Research and development
52	71	281	657	1 724	1 562	Architectural, engineering, and other technical services
0	0	12	0	0	-12	Agricultural, mining, and on-site processing services
270	432	1 431	1 678	445	-149	Other business services
366	216	490	-211	-193	-470	Personal, cultural, and recreational services
288	211	195	-136	-190	-175	Audiovisual and related services
78	5	294	-75	-3	-294	Recreational, cultural and sporting services
0	0	0	0	0	0	Government services

тыс. долларов США

	оборот - turnover			экспорт - exports		
	2008	2009	2010	2008	2009	2010
Всего	802 231	813 421	860 732	217 832	217 069	222 899
Транспорт	61 523	39 913	57 501	30 774	19 588	25 030
Пассажирские перевозки	28 653	10 736	14 535	6 754	3 088	4 732
Грузовые перевозки	13 071	4 978	4 524	12 786	3 852	3 119
Вспомогательные и дополнительные транспортные услуги	19 799	24 199	38 442	11 234	12 648	17 180
Водный транспорт	11 740	7 721	11 799	10 674	6 808	8 003
Пассажирские перевозки	0	0	0	0	0	0
Грузовые перевозки	8 009	2 679	2 293	7 727	2 679	1 992
Вспомогательные и дополнительные транспортные услуги	3 731	5 042	9 506	2 948	4 129	6 011
Воздушный транспорт	44 446	30 511	44 255	14 824	12 494	16 685
Пассажирские перевозки	28 487	10 481	14 352	6 626	3 024	4 639
Грузовые перевозки	257	1 117	1 131	255	1 117	1 003
Вспомогательные и дополнительные транспортные услуги	15 702	18 913	28 773	7 943	8 353	11 043
Прочие виды транспорта	5 337	1 681	1 447	5 275	286	342
Пассажирские перевозки	166	255	183	127	64	92
Грузовые перевозки	4 804	1 183	1 100	4 804	57	124
Вспомогательные и дополнительные транспортные услуги	367	244	164	344	166	126
<i>Космический транспорт</i>	<i>4 620</i>	<i>0</i>	<i>0</i>	<i>4 620</i>	<i>0</i>	<i>0</i>
<i>Железнодорожный транспорт</i>	<i>40</i>	<i>29</i>	<i>58</i>	<i>40</i>	<i>29</i>	<i>58</i>
<i>Пассажирские перевозки</i>	<i>0</i>	<i>0</i>	<i>0</i>	<i>0</i>	<i>0</i>	<i>0</i>
<i>Грузовые перевозки</i>	<i>0</i>	<i>0</i>	<i>0</i>	<i>0</i>	<i>0</i>	<i>0</i>
<i>Вспомогательные и дополнительные транспортные услуги</i>	<i>40</i>	<i>29</i>	<i>58</i>	<i>40</i>	<i>29</i>	<i>58</i>
<i>Автомобильный транспорт</i>	<i>677</i>	<i>1 652</i>	<i>1 389</i>	<i>616</i>	<i>258</i>	<i>285</i>
<i>Пассажирские перевозки</i>	<i>166</i>	<i>255</i>	<i>183</i>	<i>127</i>	<i>64</i>	<i>92</i>
<i>Грузовые перевозки</i>	<i>184</i>	<i>1 183</i>	<i>1 100</i>	<i>184</i>	<i>57</i>	<i>124</i>
<i>Вспомогательные и дополнительные транспортные услуги</i>	<i>327</i>	<i>215</i>	<i>106</i>	<i>304</i>	<i>137</i>	<i>68</i>
<i>Трубопроводный транспорт</i>	<i>0</i>	<i>0</i>	<i>0</i>	<i>0</i>	<i>0</i>	<i>0</i>
Поездки	579 339	587 199	619 028	119 367	127 050	109 574
Деловые	54 386	30 056	29 490	43 414	22 403	19 108
Личные	524 954	557 143	589 538	75 953	104 647	90 467
Услуги связи	37 903	35 080	28 514	12 963	11 433	10 926
Почтовые и курьерские услуги	496	899	551	241	683	277
Телекоммуникационные услуги	37 407	34 182	27 964	12 722	10 750	10 649
Строительные услуги	3 737	1 899	4 544	2 734	1 193	2 919
Строительные услуги на территории Российской	...	1 563	3 537	...	1 193	2 901
Строительные услуги за рубежом	...	336	1 007	...	0	17
Страховые услуги	1 119	633	851	385	377	597
Страхование жизни	16	7	0	16	6	0
Страхование внешнеторговых грузов	8	0	11	7	0	10
Другие виды прямого страхования	1 020	178	471	307	145	313
Перестрахование	20	8	0	15	0	0
Вспомогательные услуги по страхованию	55	439	369	40	225	274
Финансовые услуги	1 156	1 077	2 426	999	733	968
Компьютерные и информационные услуги	11 951	10 118	8 912	1 730	1 734	2 605
Компьютерные услуги	9 467	9 413	8 272	1 667	1 678	2 551
Информационные услуги	2 484	705	640	63	56	54
Роялти и лицензионные платежи	18 775	24 652	13 212	3 670	888	1 992
Прочие деловые услуги	80 786	102 818	115 900	43 729	52 089	66 176
Операционный лизинг	1 107	1 318	7 965	19	31	2 023
Деловые, профессиональные и технические услуги	79 679	101 500	107 936	43 710	52 058	64 154
Юридические услуги	2 015	2 049	1 826	1 562	1 436	1 093
Услуги по аудиту, бухгалтерскому учету, оптимизации налогообложения	2 241	827	1 030	2 096	573	861
Консалтинговые услуги и услуги по связям с общественностью	8 707	10 802	5 898	950	1 088	1 109
Реклама, маркетинг, изучение общественного мнения	14 544	15 844	20 222	4 549	3 626	4 377
Услуги в области исследований и разработок	849	521	469	748	475	400
Услуги в области архитектуры, инженерные услуги, услуги в технических областях	40 037	59 550	68 774	25 392	39 390	48 893
Услуги в области сельского хозяйства, горнодобывающей промышленности, переработка	1	6	158	1	6	0
Прочие	11 286	11 901	9 557	8 412	5 464	7 422
Услуги в сфере культуры и отдыха	5 943	10 031	9 844	1 480	1 985	2 112
Аудиовизуальные и связанные с ними услуги	4 241	9 703	9 336	1 392	1 868	2 011
Услуги в сфере культуры и отдыха, услуги по организации спортивных мероприятий, услуги преподавателей и медицинских работников	1 702	329	508	88	117	100
Государственные услуги	0	0	0	0	0	0

thousands of U.S. Dollars

импорт - imports			сальдо - balance			Total
2008	2009	2010	2008	2009	2010	
584 399	596 352	637 833	-366 567	-379 283	-414 934	Total
30 749	20 326	32 471	25	-738	-7 441	Transportation
21 899	7 648	9 803	-15 145	-4 561	-5 072	Passenger transportation
285	1 126	1 405	12 501	2 726	1 713	Freight transportation
8 565	11 551	21 263	2 669	1 097	-4 083	Supporting and auxiliary transport services
<u>1 065</u>	<u>913</u>	<u>3 796</u>	<u>9 609</u>	<u>5 895</u>	<u>4 206</u>	Sea transport
0	0	0	0	0	0	Passenger transportation
282	0	302	7 444	2 679	1 690	Freight transportation
783	913	3 495	2 165	3 216	2 517	Supporting and auxiliary transport services
<u>29 622</u>	<u>18 017</u>	<u>27 570</u>	<u>-14 798</u>	<u>-5 524</u>	<u>-10 886</u>	Air transport
21 861	7 457	9 712	-15 234	-4 433	-5 073	Passenger transportation
2	0	128	253	1 117	875	Freight transportation
7 759	10 560	17 730	184	-2 207	-6 688	Supporting and auxiliary transport services
<u>62</u>	<u>1 395</u>	<u>1 104</u>	<u>5 214</u>	<u>-1 109</u>	<u>-762</u>	Other transport
38	191	91	89	-127	1	Passenger transportation
0	1 126	975	4 804	-1 069	-851	Freight transportation
23	78	38	320	88	88	Supporting and auxiliary transport services
0	0	0	4 620	0	0	Space transport
0	1	0	40	28	58	Rail transport
0	0	0	0	0	0	Passenger transportation
0	0	0	0	0	0	Freight transportation
0	1	0	40	28	58	Supporting and auxiliary transport services
62	1 394	1 104	554	-1 136	-820	Road transport
38	191	91	89	-127	1	Passenger transportation
0	1 126	975	184	-1 069	-851	Freight transportation
23	77	38	281	60	30	Supporting and auxiliary transport services
0	0	0	0	0	0	Pipeline transport
459 972	460 150	509 454	-340 606	-333 100	-399 880	Travel
10 972	7 653	10 382	32 442	14 749	8 725	Business travel
449 000	452 496	499 071	-373 047	-347 849	-408 605	Personal travel
24 940	23 648	17 588	-11 977	-12 215	-6 662	Communications services
255	215	273	-14	468	4	Postal and courier services
24 685	23 432	17 315	-11 963	-12 683	-6 666	Telecommunication services
1 003	706	1 625	1 731	487	1 293	Construction services
...	370	636	...	823	2 266	Construction services
...	336	990	...	-336	-972	Construction services
734	256	254	-349	121	343	Insurance services
0	0	0	15	6	0	Life insurance
0	0	0	7	0	10	Freight insurance
713	33	158	-406	112	154	Other direct insurance
6	8	0	9	-8	0	Reinsurance
15	214	95	26	11	179	Auxiliary services
156	344	1 458	843	388	-490	Financial services
10 221	8 384	6 307	-8 491	-6 650	-3 702	Computer and information services
7 799	7 736	5 721	-6 132	-6 058	-3 170	Computer services
2 421	648	586	-2 359	-592	-531	Information services
15 105	23 764	11 220	-11 435	-22 876	-9 228	Royalties and license fees
37 057	50 728	49 724	6 673	1 361	16 453	Other business services
<u>1 088</u>	<u>1 287</u>	<u>5 942</u>	<u>-1 069</u>	<u>-1 256</u>	<u>-3 919</u>	Operational leasing services
<u>35 969</u>	<u>49 441</u>	<u>43 782</u>	<u>7 742</u>	<u>2 617</u>	<u>20 372</u>	services
452	613	733	1 110	823	360	Legal services
145	253	170	1 951	320	691	Accounting, auditing, bookkeeping, and tax consulting services
7 757	9 714	4 790	-6 806	-8 626	-3 681	Business and management consulting and public relations services
9 995	12 217	15 846	-5 446	-8 591	-11 469	Advertising, market research, and public opinion polling
101	47	69	648	428	331	Research and development
14 645	20 160	19 881	10 748	19 229	29 012	Architectural, engineering, and other technical services
0	0	158	1	6	-158	Agricultural, mining, and on-site processing services
2 874	6 437	2 135	5 537	-973	5 286	Other business services
4 462	8 046	7 732	-2 982	-6 061	-5 621	Personal, cultural, and recreational services
2 848	7 835	7 325	-1 456	-5 968	-5 313	Audiovisual and related services
1 614	211	408	-1 526	-94	-307	Recreational, cultural and sporting services
0	0	0	0	0	0	Government services

тыс. долларов США

	оборот - turnover			экспорт - exports		
	2008	2009	2010	2008	2009	2010
Всего	678 602	458 221	452 375	176 196	244 741	228 005
Транспорт	35 061	34 043	44 661	25 316	28 799	35 730
Пассажирские перевозки	5 568	3 093	8 157	1 885	1 655	4 403
Грузовые перевозки	18 676	22 013	25 180	18 627	21 949	24 760
Вспомогательные и дополнительные транспортные услуги	10 816	8 936	11 324	4 804	5 194	6 567
Водный транспорт	2 664	10 360	12 366	1 989	9 581	10 852
Пассажирские перевозки	0	0	0	0	0	0
Грузовые перевозки	742	8 553	10 447	742	8 553	10 447
Вспомогательные и дополнительные транспортные услуги	1 922	1 806	1 918	1 247	1 028	405
Воздушный транспорт	22 265	14 622	25 369	13 425	10 309	18 135
Пассажирские перевозки	4 894	2 481	7 602	1 412	1 130	3 965
Грузовые перевозки	9 059	6 084	10 005	9 010	6 020	9 585
Вспомогательные и дополнительные транспортные услуги	8 312	6 057	7 762	3 003	3 158	4 585
Прочие виды транспорта	10 132	9 061	6 926	9 902	8 909	6 742
Пассажирские перевозки	675	612	555	473	525	439
Грузовые перевозки	8 875	7 376	4 727	8 875	7 376	4 727
Вспомогательные и дополнительные транспортные услуги	582	1 073	1 644	554	1 009	1 577
Космический транспорт	0	0	0	0	0	0
Железнодорожный транспорт	7 336	7 380	4 750	7 335	7 380	4 731
Пассажирские перевозки	0	0	0	0	0	0
Грузовые перевозки	7 329	7 376	4 727	7 329	7 376	4 727
Вспомогательные и дополнительные транспортные услуги	8	5	22	6	5	4
Автомобильный транспорт	2 795	1 681	2 176	2 568	1 529	2 011
Пассажирские перевозки	675	612	555	473	525	439
Грузовые перевозки	1 546	0	0	1 546	0	0
Вспомогательные и дополнительные транспортные услуги	575	1 068	1 622	549	1 004	1 573
Трубопроводный транспорт	0	0	0	0	0	0
Поездки	152 933	146 732	174 141	17 196	16 212	15 806
Деловые	20 625	14 724	14 989	11 034	9 193	9 116
Личные	132 307	132 008	159 151	6 163	7 018	6 691
Услуги связи	9 904	5 524	7 845	3 420	2 101	2 089
Почтовые и курьерские услуги	901	769	600	896	763	596
Телекоммуникационные услуги	9 004	4 755	7 245	2 525	1 338	1 493
Строительные услуги	71 106	109 263	8 509	23 433	62 907	5 533
Строительные услуги на территории Российской Федерации	...	24	272	...	24	272
Строительные услуги за рубежом	...	109 240	8 238	...	62 884	5 261
Страховые услуги	4 038	5 355	7 589	2 557	2 949	3 660
Страхование жизни	12	2	5	12	2	3
Страхование внешнеторговых грузов	15	7	6	5	0	0
Другие виды прямого страхования	1 438	1 074	3 593	1 285	976	1 337
Перестрахование	2 515	3 378	3 670	1 249	1 945	2 280
Вспомогательные услуги по страхованию	57	894	316	5	27	40
Финансовые услуги	131 481	6 193	5 672	1 201	911	1 379
Компьютерные и информационные услуги	11 713	3 631	3 192	946	1 484	1 757
Компьютерные услуги	11 131	3 080	2 622	490	1 170	1 243
Информационные услуги	582	551	569	456	314	513
Роялти и лицензионные платежи	1 306	1 224	967	633	683	420
Прочие деловые услуги	259 926	145 119	198 107	101 093	128 414	160 556
Операционный лизинг	1 018	1 937	12 602	826	1 715	6 490
Деловые, профессиональные и технические услуги	258 908	143 183	185 505	100 267	126 699	154 066
Юридические услуги	2 953	1 747	1 962	1 510	1 171	1 479
Услуги по аудиту, бухгалтерскому учету, оптимизации налогообложения	4 850	370	692	3 071	196	435
Консалтинговые услуги и услуги по связям с общественностью	144 913	20 642	23 666	1 954	17 493	22 287
Реклама, маркетинг, изучение общественного мнения	4 641	3 631	8 249	4 010	2 945	7 191
Услуги в области исследований и разработок	2 128	1 000	1 019	2 063	915	1 018
Услуги в области архитектуры, инженерные услуги, услуги в технических областях	75 093	101 033	131 308	69 118	93 844	108 577
Услуги в области сельского хозяйства, горнодобывающей промышленности, переработка	11 256	60	738	11 254	60	94
Прочие	13 072	14 700	17 870	7 286	10 076	12 985
Услуги в сфере культуры и отдыха	1 135	1 136	1 693	401	280	1 074
Аудиовизуальные и связанные с ними услуги	303	749	518	17	1	26
Услуги в сфере культуры и отдыха, услуги по организации спортивных мероприятий, услуги преподавателей и медицинских работников	832	387	1 176	384	279	1 048
Государственные услуги	0	0	0	0	0	0

thousands of U.S. Dollars

импорт - imports			сальдо - balance			
2008	2009	2010	2008	2009	2010	
502 405	213 480	224 370	-326 209	31 261	3 634	Total
9 745	5 244	8 931	15 571	23 555	26 800	Transportation
3 684	1 438	3 754	-1 799	217	650	Passenger transportation
49	64	420	18 578	21 885	24 340	Freight transportation
6 012	3 742	4 757	-1 208	1 453	1 810	Supporting and auxiliary transport services
<u>676</u>	<u>779</u>	<u>1 513</u>	<u>1 313</u>	<u>8 802</u>	<u>9 339</u>	Sea transport
0	0	0	0	0	0	Passenger transportation
0	0	0	742	8 553	10 447	Freight transportation
676	779	1 513	571	249	-1 108	Supporting and auxiliary transport services
<u>8 840</u>	<u>4 313</u>	<u>7 234</u>	<u>4 585</u>	<u>5 996</u>	<u>10 902</u>	Air transport
3 482	1 351	3 637	-2 071	-221	328	Passenger transportation
49	64	420	8 961	5 957	9 165	Freight transportation
5 309	2 899	3 177	-2 306	260	1 409	Supporting and auxiliary transport services
<u>229</u>	<u>152</u>	<u>184</u>	<u>9 673</u>	<u>8 757</u>	<u>6 559</u>	Other transport
201	87	116	272	437	322	Passenger transportation
0	0	0	8 875	7 375	4 727	Freight transportation
28	65	67	527	944	1 509	Supporting and auxiliary transport services
0	0	0	0	0	0	Space transport
2	0	19	7 333	7 380	4 712	Rail transport
0	0	0	0	0	0	Passenger transportation
0	0	0	7 329	7 376	4 727	Freight transportation
2	0	18	4	5	-14	Supporting and auxiliary transport services
228	152	165	2 340	1 376	1 846	Road transport
201	87	116	272	437	323	Passenger transportation
0	0	0	1 546	0	0	Freight transportation
26	65	49	522	939	1 524	Supporting and auxiliary transport services
0	0	0	0	0	0	Pipeline transport
135 737	130 520	158 334	-118 540	-114 309	-142 528	Travel
9 592	5 530	5 874	1 442	3 663	3 242	Business travel
126 145	124 990	152 461	-119 982	-117 972	-145 770	Personal travel
6 484	3 423	5 755	-3 063	-1 321	-3 666	Communications services
5	6	4	890	757	592	Postal and courier services
6 479	3 416	5 751	-3 954	-2 078	-4 258	Telecommunication services
47 673	46 356	2 976	-24 240	16 551	2 557	Construction services
...	0	0	...	24	272	Construction services
...	46 356	2 976	...	16 528	2 285	Construction services
1 481	2 406	3 929	1 076	544	-269	Insurance services
0	0	2	12	2	1	Life insurance
10	7	6	-4	-7	-6	Freight insurance
153	98	2 256	1 133	878	-919	Other direct insurance
1 266	1 433	1 390	-17	512	890	Reinsurance
53	867	276	-48	-841	-236	Auxiliary services
130 280	5 282	4 293	-129 080	-4 371	-2 914	Financial services
10 766	2 147	1 435	-9 820	-663	322	Computer and information services
10 641	1 910	1 379	-10 151	-741	-136	Computer services
126	237	56	331	77	458	Information services
673	541	547	-39	142	-127	Royalties and license fees
158 833	16 705	37 550	-57 740	111 709	123 006	Other business services
192	221	6 111	634	1 494	379	Operational leasing services
<u>158 641</u>	<u>16 484</u>	<u>31 439</u>	<u>-58 374</u>	<u>110 215</u>	<u>122 627</u>	services
1 443	577	483	66	594	996	Legal services
1 780	175	257	1 291	21	177	Accounting, auditing, bookkeeping, and tax consulting services
142 959	3 149	1 379	-141 004	14 344	20 909	Business and management consulting and public relations services
631	686	1 058	3 380	2 259	6 133	Advertising, market research, and public opinion polling
65	85	1	1 998	830	1 017	Research and development
5 975	7 189	22 731	63 143	86 655	85 845	Architectural, engineering, and other technical services
2	0	644	11 252	60	-550	Agricultural, mining, and on-site processing services
5 786	4 624	4 885	1 500	5 452	8 100	Other business services
734	855	619	-333	-575	455	Personal, cultural, and recreational services
286	748	492	-269	-747	-465	Audiovisual and related services
448	108	128	-64	171	920	Recreational, cultural and sporting services
0	0	0	0	0	0	Government services

29 ИРЛАНДИЯ

тыс. долларов США

	оборот - turnover			экспорт - exports		
	2008	2009	2010	2008	2009	2010
Всего	1 831 541	1 728 057	2 424 368	518 661	331 844	380 532
Транспорт	222 956	137 848	198 646	169 339	89 409	133 109
Пассажирские перевозки	6 192	8 123	12 018	3 185	2 454	4 197
Грузовые перевозки	5 473	6 840	8 633	5 408	6 733	7 442
Вспомогательные и дополнительные транспортные услуги	211 291	122 885	177 996	160 746	80 222	121 470
Водный транспорт	10 910	10 700	8 754	9 552	9 515	7 645
Пассажирские перевозки	0	0	0	0	0	0
Грузовые перевозки	4 795	6 172	5 912	4 795	6 172	5 912
Вспомогательные и дополнительные транспортные услуги	6 115	4 528	2 842	4 756	3 342	1 733
Воздушный транспорт	210 676	124 795	147 283	158 765	78 625	85 200
Пассажирские перевозки	5 716	7 572	11 547	2 712	1 932	3 727
Грузовые перевозки	511	139	1 640	446	32	957
Вспомогательные и дополнительные транспортные услуги	204 449	117 084	134 097	155 606	76 661	80 516
Прочие виды транспорта	1 369	2 353	42 609	1 023	1 269	40 263
Пассажирские перевозки	476	552	471	473	522	469
Грузовые перевозки	167	529	1 081	167	529	573
Вспомогательные и дополнительные транспортные услуги	727	1 273	41 057	384	218	39 221
Космический транспорт	0	0	0	0	0	0
Железнодорожный транспорт	85	29	38 901	85	29	38 901
Пассажирские перевозки	0	0	0	0	0	0
Грузовые перевозки	0	0	0	0	0	0
Вспомогательные и дополнительные транспортные услуги	85	29	38 901	85	29	38 901
Автомобильный транспорт	1 284	2 324	3 708	938	1 240	1 363
Пассажирские перевозки	476	552	471	473	522	469
Грузовые перевозки	167	529	1 081	167	529	573
Вспомогательные и дополнительные транспортные услуги	642	1 244	2 156	299	190	320
Трубопроводный транспорт	0	0	0	0	0	0
Поездки	35 843	26 239	22 773	26 662	20 494	18 167
Деловые	11 496	8 588	10 264	10 651	8 116	9 871
Личные	24 347	17 650	12 509	16 011	12 378	8 296
Услуги связи	16 270	8 822	13 631	14 014	6 731	11 822
Почтовые и курьерские услуги	645	603	644	640	591	635
Телекоммуникационные услуги	15 624	8 219	12 987	13 374	6 140	11 187
Строительные услуги	35 267	28 321	32 848	14 160	9 970	11 730
Строительные услуги на территории Российской Федерации	...	28 276	32 769	...	9 924	11 651
Строительные услуги за рубежом	...	46	79	...	46	79
Страховые услуги	16 872	41 551	64 924	3 874	2 485	3 017
Страхование жизни	121	81	50	121	79	45
Страхование внешнеторговых грузов	47	18	44	46	18	44
Другие виды прямого страхования	3 814	2 550	3 333	3 602	2 284	2 786
Перестрахование	12 850	38 871	60 818	94	96	99
Вспомогательные услуги по страхованию	40	31	680	11	8	44
Финансовые услуги	39 613	6 510	34 510	6 161	5 175	3 978
Компьютерные и информационные услуги	397 419	281 775	319 820	179 256	91 938	53 013
Компьютерные услуги	396 633	280 471	318 704	179 004	91 536	52 805
Информационные услуги	786	1 304	1 116	252	403	208
Роялти и лицензионные платежи	496 008	462 940	690 129	1 404	4 942	15 568
Прочие деловые услуги	562 463	731 573	1 042 723	103 294	100 584	128 030
Операционный лизинг	408 009	567 127	823 110	169	720	9 115
Деловые, профессиональные и технические услуги	154 454	164 447	219 613	103 125	99 864	118 915
Юридические услуги	1 802	1 600	1 771	1 318	813	551
Услуги по аудиту, бухгалтерскому учету, оптимизации налогообложения	2 302	2 344	2 244	1 879	1 862	1 689
Консалтинговые услуги и услуги по связям с общественностью	14 648	15 489	19 312	6 080	7 809	8 996
Реклама, маркетинг, изучение общественного мнения	102 981	100 682	159 540	76 746	60 730	78 657
Услуги в области исследований и разработок	844	731	753	710	712	640
Услуги в области архитектуры, инженерные услуги, услуги в технических областях	13 090	14 659	6 018	3 880	4 483	2 567
Услуги в области сельского хозяйства, горнодобывающей промышленности, переработка	16	62	92	0	4	0
Прочие	18 771	28 879	29 883	12 511	23 451	25 817
Услуги в сфере культуры и отдыха	8 831	2 478	4 364	497	116	2 098
Аудиовизуальные и связанные с ними услуги	8 469	2 012	4 045	423	6	1 870
Услуги в сфере культуры и отдыха, услуги по организации спортивных мероприятий, услуги преподавателей и медицинских работников	362	466	319	74	110	227
Государственные услуги	0	0	0	0	0	0

thousands of U.S. Dollars

импорт - imports			сальдо - balance			Total
2008	2009	2010	2008	2009	2010	
1 312 881	1 396 213	2 043 837	-794 220	-1 064 369	-1 663 305	Transportation
53 616	48 440	65 538	115 723	40 969	67 571	Passenger transportation
3 007	5 669	7 821	178	-3 215	-3 625	Freight transportation
65	108	1 191	5 344	6 625	6 251	
50 545	42 663	56 526	110 201	37 559	64 945	Supporting and auxiliary transport services
<u>1 359</u>	<u>1 186</u>	<u>1 109</u>	<u>8 193</u>	<u>8 329</u>	<u>6 536</u>	Sea transport
0	0	0	0	0	0	Passenger transportation
0	0	0	4 795	6 172	5 912	Freight transportation
1 359	1 186	1 109	3 398	2 156	625	Supporting and auxiliary transport services
<u>51 911</u>	<u>46 170</u>	<u>62 084</u>	<u>106 853</u>	<u>32 455</u>	<u>23 116</u>	Air transport
3 004	5 640	7 820	-291	-3 707	-4 092	Passenger transportation
65	108	683	382	-76	274	Freight transportation
48 843	40 423	53 581	106 763	36 239	26 934	Supporting and auxiliary transport services
<u>346</u>	<u>1 084</u>	<u>2 345</u>	<u>677</u>	<u>185</u>	<u>37 918</u>	Other transport
3	30	1	470	493	468	Passenger transportation
0	0	508	167	529	65	Freight transportation
343	1 054	1 836	40	-836	37 385	Supporting and auxiliary transport services
0	0	0	0	0	0	Space transport
0	0	0	85	29	38 901	Rail transport
0	0	0	0	0	0	Passenger transportation
0	0	0	0	0	0	Freight transportation
0	0	0	85	29	38 901	Supporting and auxiliary transport services
346	1 084	2 345	592	156	-983	Road transport
3	30	1	470	493	468	Passenger transportation
0	0	508	167	529	65	Freight transportation
343	1 054	1 836	-44	-865	-1 515	Supporting and auxiliary transport services
0	0	0	0	0	0	Pipeline transport
9 181	5 744	4 606	17 480	14 750	13 561	Travel
845	472	393	9 805	7 644	9 479	Business travel
8 336	5 272	4 213	7 675	7 106	4 082	Personal travel
2 255	2 091	1 809	11 759	4 640	10 013	Communications services
5	12	8	636	579	627	Postal and courier services
2 251	2 079	1 800	11 123	4 060	9 386	Telecommunication services
21 108	18 352	21 118	-6 948	-8 382	-9 388	Construction services
...	18 352	21 118	...	-8 427	-9 467	Construction services
...	0	0	...	46	79	Construction services
12 998	39 065	61 908	-9 124	-36 580	-58 891	Insurance services
0	2	5	121	77	41	Life insurance
1	0	0	44	18	44	Freight insurance
212	266	547	3 390	2 019	2 238	Other direct insurance
12 756	38 775	60 720	-12 662	-38 679	-60 621	Reinsurance
28	23	636	-17	-15	-593	Auxiliary services
33 453	1 335	30 532	-27 292	3 840	-26 554	Financial services
218 163	189 836	266 807	-38 907	-97 898	-213 794	Computer and information services
217 629	188 935	265 900	-38 625	-97 400	-213 095	Computer services
534	901	908	-281	-498	-699	Information services
494 604	457 998	674 561	-493 200	-453 056	-658 994	Royalties and license fees
459 169	630 989	914 692	-355 875	-530 405	-786 662	Other business services
407 840	566 407	813 995	-407 671	-565 687	-804 880	Operational leasing services
<u>51 328</u>	<u>64 583</u>	<u>100 697</u>	<u>51 797</u>	<u>35 282</u>	<u>18 218</u>	services
484	787	1 221	834	26	-670	Legal services
423	481	555	1 457	1 381	1 133	Accounting, auditing, bookkeeping, and tax consulting services
8 568	7 680	10 316	-2 489	129	-1 320	Business and management consulting and public relations services
26 235	39 951	80 883	50 512	20 779	-2 225	Advertising, market research, and public opinion polling
133	20	114	577	692	526	Research and development
9 210	10 176	3 451	-5 330	-5 692	-885	Architectural, engineering, and other technical services
15	58	92	-15	-54	-92	Agricultural, mining, and on-site processing services
6 260	5 428	4 066	6 251	18 023	21 751	Other business services
8 334	2 362	2 266	-7 837	-2 245	-168	Personal, cultural, and recreational services
8 046	2 005	2 174	-7 622	-1 999	-304	Audiovisual and related services
288	356	92	-215	-246	136	Recreational, cultural and sporting services
0	0	0	0	0	0	Government services

тыс. долларов США

	оборот - turnover			экспорт - exports		
	2008	2009	2010	2008	2009	2010
Всего	1 619 627	1 275 378	1 924 963	249 271	205 258	268 151
Транспорт	111 998	87 853	170 721	37 456	22 700	42 696
Пассажирские перевозки	40 282	23 198	51 580	18 010	9 711	19 743
Грузовые перевозки	43 254	38 478	85 736	9 825	5 761	14 380
Вспомогательные и дополнительные транспортные услуги	28 461	26 176	33 405	9 621	7 227	8 574
Водный транспорт	12 425	13 322	8 900	6 901	5 750	1 778
Пассажирские перевозки	0	0	0	0	0	0
Грузовые перевозки	4 136	4 159	741	4 136	4 159	741
Вспомогательные и дополнительные транспортные услуги	8 289	9 163	8 159	2 765	1 591	1 037
Воздушный транспорт	96 483	73 063	146 262	27 978	15 804	25 754
Пассажирские перевозки	39 839	22 942	51 292	17 866	9 523	19 571
Грузовые перевозки	37 402	34 000	71 339	4 036	1 283	1
Вспомогательные и дополнительные транспортные услуги	19 242	16 121	23 631	6 077	4 998	6 183
Прочие виды транспорта	3 090	1 468	15 559	2 577	1 146	15 164
Пассажирские перевозки	443	256	289	145	189	172
Грузовые перевозки	1 716	319	13 656	1 654	319	13 638
Вспомогательные и дополнительные транспортные услуги	931	892	1 614	779	639	1 354
<i>Космический транспорт</i>	<i>0</i>	<i>0</i>	<i>13 415</i>	<i>0</i>	<i>0</i>	<i>13 415</i>
<i>Железнодорожный транспорт</i>	<i>481</i>	<i>77</i>	<i>21</i>	<i>438</i>	<i>23</i>	<i>9</i>
<i>Пассажирские перевозки</i>	<i>0</i>	<i>0</i>	<i>4</i>	<i>0</i>	<i>0</i>	<i>4</i>
<i>Грузовые перевозки</i>	<i>43</i>	<i>0</i>	<i>0</i>	<i>0</i>	<i>0</i>	<i>0</i>
<i>Вспомогательные и дополнительные транспортные услуги</i>	<i>438</i>	<i>77</i>	<i>18</i>	<i>438</i>	<i>23</i>	<i>5</i>
<i>Автомобильный транспорт</i>	<i>2 609</i>	<i>1 391</i>	<i>2 123</i>	<i>2 140</i>	<i>1 124</i>	<i>1 740</i>
<i>Пассажирские перевозки</i>	<i>443</i>	<i>256</i>	<i>285</i>	<i>145</i>	<i>189</i>	<i>168</i>
<i>Грузовые перевозки</i>	<i>1 673</i>	<i>319</i>	<i>241</i>	<i>1 654</i>	<i>319</i>	<i>224</i>
<i>Вспомогательные и дополнительные транспортные услуги</i>	<i>493</i>	<i>816</i>	<i>1 597</i>	<i>341</i>	<i>616</i>	<i>1 348</i>
<i>Трубопроводный транспорт</i>	<i>0</i>	<i>0</i>	<i>0</i>	<i>0</i>	<i>0</i>	<i>0</i>
Поездки	1 193 877	979 475	1 362 926	146 922	113 170	113 169
Деловые	40 661	27 898	34 057	14 547	11 576	16 559
Личные	1 153 216	951 577	1 328 870	132 375	101 594	96 610
Услуги связи	49 324	42 824	34 845	21 352	17 028	15 071
Почтовые и курьерские услуги	854	749	949	607	653	848
Телекоммуникационные услуги	48 470	42 075	33 896	20 745	16 376	14 223
Строительные услуги	9 117	6 661	79 355	8 539	6 646	33 446
Строительные услуги на территории Российской Федерации	...	6 650	79 078	...	6 635	33 411
Строительные услуги за рубежом	...	12	277	...	12	35
Страховые услуги	2 987	2 758	1 033	1 781	1 124	395
Страхование жизни	21	11	7	18	11	7
Страхование внешнеторговых грузов	45	27	18	45	16	14
Другие виды прямого страхования	1 664	951	312	1 647	916	312
Перестрахование	992	1 466	597	47	22	44
Вспомогательные услуги по страхованию	266	303	99	23	160	19
Финансовые услуги	1 425	954	8 531	306	288	1 082
Компьютерные и информационные услуги	15 954	18 355	18 340	2 546	4 348	5 443
Компьютерные услуги	15 001	17 573	17 461	2 404	4 204	5 328
Информационные услуги	953	782	879	143	144	116
Роялти и лицензионные платежи	44 637	26 748	101 870	315	1 020	8 350
Прочие деловые услуги	182 433	104 709	141 666	28 957	36 691	47 443
Операционный лизинг	1 039	389	10 697	95	102	5 291
Деловые, профессиональные и технические услуги	181 394	104 320	130 968	28 861	36 589	42 152
Юридические услуги	2 389	3 146	2 369	1 637	1 343	1 848
Услуги по аудиту, бухгалтерскому учету, оптимизации налогообложения	416	3 199	1 877	336	1 380	906
Консалтинговые услуги и услуги по связям с общественностью	11 854	16 994	22 762	2 280	4 340	2 847
Реклама, маркетинг, изучение общественного мнения	8 364	10 161	14 393	5 590	7 613	11 988
Услуги в области исследований и разработок	1 417	547	866	954	436	542
Услуги в области архитектуры, инженерные услуги, услуги в технических областях	128 709	40 748	62 648	4 099	5 187	6 641
Услуги в области сельского хозяйства, горнодобывающей промышленности, переработка	22	3 161	57	0	1	17
Прочие	28 223	26 365	25 998	13 966	16 288	17 362
Услуги в сфере культуры и отдыха	7 875	5 041	5 675	1 097	2 244	1 054
Аудиовизуальные и связанные с ними услуги	3 991	3 112	3 534	809	1 969	488
Услуги в сфере культуры и отдыха, услуги по организации спортивных мероприятий, услуги преподавателей и медицинских работников	3 884	1 928	2 141	287	275	567
Государственные услуги	0	0	0	0	0	0

thousands of U.S. Dollars

импорт - imports			сальдо - balance			Total
2008	2009	2010	2008	2009	2010	
1 370 356	1 070 120	1 656 812	-1 121 085	-864 862	-1 388 662	Transportation
74 542	65 153	128 025	-37 086	-42 453	-85 329	Passenger transportation
22 272	13 487	31 838	-4 261	-3 775	-12 095	Freight transportation
33 430	32 717	71 356	-23 605	-26 956	-56 976	
18 841	18 949	24 831	-9 220	-11 722	-16 258	Supporting and auxiliary transport services
<u>5 524</u>	<u>7 572</u>	<u>7 122</u>	<u>1 377</u>	<u>-1 822</u>	<u>-5 344</u>	Sea transport
0	0	0	0	0	0	Passenger transportation
0	0	0	4 136	4 159	741	Freight transportation
5 524	7 572	7 122	-2 759	-5 981	-6 085	Supporting and auxiliary transport services
<u>68 506</u>	<u>57 259</u>	<u>120 508</u>	<u>-40 528</u>	<u>-41 455</u>	<u>-94 754</u>	Air transport
21 974	13 419	31 721	-4 108	-3 897	-12 150	Passenger transportation
33 367	32 717	71 339	-29 331	-31 434	-71 338	Freight transportation
13 165	11 123	17 449	-7 088	-6 125	-11 266	Supporting and auxiliary transport services
<u>513</u>	<u>322</u>	<u>395</u>	<u>2 065</u>	<u>825</u>	<u>14 769</u>	Other transport
298	68	117	-153	121	55	Passenger transportation
63	0	18	1 591	319	13 621	Freight transportation
152	254	261	627	385	1 093	Supporting and auxiliary transport services
0	0	0	0	0	13 415	Space transport
43	54	12	395	-31	-3	Rail transport
0	0	0	0	0	4	Passenger transportation
43	0	0	-43	0	0	Freight transportation
0	54	12	438	-31	-7	Supporting and auxiliary transport services
469	267	383	1 670	856	1 357	Road transport
298	68	117	-153	121	51	Passenger transportation
19	0	18	1 634	319	206	Freight transportation
152	200	248	189	416	1 100	Supporting and auxiliary transport services
0	0	0	0	0	0	Pipeline transport
1 046 955	866 305	1 249 757	-900 032	-753 135	-1 136 588	Travel
26 114	16 322	17 498	-11 567	-4 747	-938	Business travel
1 020 841	849 982	1 232 259	-888 465	-748 388	-1 135 649	Personal travel
27 972	25 796	19 774	-6 619	-8 767	-4 703	Communications services
247	96	101	360	556	747	Postal and courier services
27 724	25 699	19 673	-6 979	-9 324	-5 449	Telecommunication services
578	15	45 908	7 961	6 631	-12 462	Construction services
...	15	45 667	...	6 619	-12 256	Construction services
...	0	241	...	12	-206	Construction services
1 207	1 634	637	574	-511	-242	Insurance services
2	0	0	16	11	7	Life insurance
0	11	4	45	5	9	Freight insurance
17	35	0	1 630	880	312	Other direct insurance
945	1 444	553	-897	-1 423	-510	Reinsurance
243	144	80	-221	16	-61	Auxiliary services
1 118	667	7 449	-812	-379	-6 366	Financial services
13 408	14 007	12 897	-10 861	-9 660	-7 454	Computer and information services
12 597	13 369	12 134	-10 194	-9 165	-6 806	Computer services
810	638	763	-668	-495	-648	Information services
44 322	25 728	93 520	-44 008	-24 709	-85 170	Royalties and license fees
153 476	68 018	94 223	-124 519	-31 327	-46 780	Other business services
943	287	5 406	-848	-186	-115	Operational leasing services
<u>152 533</u>	<u>67 730</u>	<u>88 816</u>	<u>-123 672</u>	<u>-31 141</u>	<u>-46 664</u>	services
752	1 802	521	884	-459	1 327	Legal services
80	1 819	971	256	-439	-65	Accounting, auditing, bookkeeping, and tax consulting services
9 574	12 654	19 914	-7 295	-8 314	-17 067	Business and management consulting and public relations services
2 774	2 548	2 405	2 816	5 065	9 584	Advertising, market research, and public opinion polling
463	111	324	491	326	218	Research and development
124 610	35 561	56 007	-120 512	-30 375	-49 365	Architectural, engineering, and other technical services
22	3 160	40	-22	-3 158	-23	Agricultural, mining, and on-site processing services
14 257	10 077	8 636	-291	6 212	8 727	Other business services
6 779	2 797	4 621	-5 682	-553	-3 567	Personal, cultural, and recreational services
3 182	1 143	3 047	-2 373	826	-2 559	Audiovisual and related services
3 596	1 654	1 575	-3 309	-1 379	-1 008	Recreational, cultural and sporting services
0	0	0	0	0	0	Government services

тыс. долларов США

	оборот - turnover			экспорт - exports		
	2008	2009	2010	2008	2009	2010
Всего	2 313 682	1 861 680	2 282 401	786 017	629 795	661 229
Транспорт	131 189	92 348	113 509	85 817	70 708	88 708
Пассажирские перевозки	36 094	15 816	18 719	10 190	7 322	10 171
Грузовые перевозки	36 660	18 373	30 238	31 521	16 488	26 624
Вспомогательные и дополнительные транспортные услуги	58 435	58 160	64 552	44 105	46 898	51 913
Водный транспорт	35 412	34 663	37 437	33 742	32 665	35 433
Пассажирские перевозки	0	0	0	0	0	0
Грузовые перевозки	3 545	2 856	8 987	3 545	2 822	8 910
Вспомогательные и дополнительные транспортные услуги	31 867	31 807	28 450	30 197	29 843	26 523
Воздушный транспорт	61 463	41 615	52 737	23 117	24 131	33 924
Пассажирские перевозки	35 177	15 277	17 223	9 422	6 926	9 480
Грузовые перевозки	4 267	3 021	3 282	3 669	2 445	1 211
Вспомогательные и дополнительные транспортные услуги	22 019	23 316	32 233	10 026	14 760	23 233
Прочие виды транспорта	34 313	16 070	23 335	28 958	13 912	19 351
Пассажирские перевозки	917	539	1 497	769	396	691
Грузовые перевозки	28 847	12 495	17 969	24 307	11 220	16 502
Вспомогательные и дополнительные транспортные услуги	4 549	3 036	3 869	3 883	2 295	2 158
Космический транспорт	0	240	0	0	240	0
Железнодорожный транспорт	1 619	651	2 210	658	449	1 344
Пассажирские перевозки	14	14	37	7	4	1
Грузовые перевозки	866	175	172	0	0	0
Вспомогательные и дополнительные транспортные услуги	739	462	2 002	651	445	1 343
Автомобильный транспорт	32 694	15 179	21 124	28 300	13 223	18 007
Пассажирские перевозки	904	525	1 460	761	393	690
Грузовые перевозки	27 981	12 080	17 797	24 307	10 981	16 502
Вспомогательные и дополнительные транспортные услуги	3 809	2 574	1 867	3 232	1 850	815
Трубопроводный транспорт	0	0	0	0	0	0
Поездки	1 340 900	1 053 123	1 292 903	367 104	261 942	255 880
Деловые	176 579	126 334	128 353	111 059	84 919	91 169
Личные	1 164 321	926 789	1 164 550	256 045	177 024	164 712
Услуги связи	107 469	118 445	105 536	52 117	61 065	58 712
Почтовые и курьерские услуги	1 486	1 642	1 413	1 426	1 588	1 372
Телекоммуникационные услуги	105 983	116 803	104 123	50 692	59 476	57 340
Строительные услуги	190 640	164 657	110 691	73 679	54 177	35 669
Строительные услуги на территории Российской Федерации	...	162 871	109 264	...	53 002	34 891
Строительные услуги за рубежом	...	1 786	1 426	...	1 175	778
Страховые услуги	4 933	8 807	33 339	2 471	2 627	3 637
Страхование жизни	6	27	34	4	27	30
Страхование внешнеторговых грузов	581	156	76	199	152	72
Другие виды прямого страхования	1 933	7 563	27 027	1 779	2 030	1 911
Перестрахование	2 206	741	3 659	389	172	390
Вспомогательные услуги по страхованию	207	320	2 543	100	246	1 233
Финансовые услуги	18 415	11 731	12 039	1 582	1 823	4 742
Компьютерные и информационные услуги	11 977	11 941	18 987	4 988	5 240	6 326
Компьютерные услуги	11 306	10 463	18 338	4 441	4 588	5 845
Информационные услуги	671	1 478	649	547	652	481
Роялти и лицензионные платежи	67 261	49 743	75 297	1 704	3 144	10 424
Прочие деловые услуги	421 829	345 553	512 862	190 796	166 820	195 368
Операционный лизинг	21 698	10 673	33 604	2 956	2 757	17 346
Деловые, профессиональные и технические услуги	400 131	334 881	479 257	187 841	164 064	178 021
Юридические услуги	9 123	8 445	10 219	7 024	7 363	6 899
Услуги по аудиту, бухгалтерскому учету, оптимизации налогообложения	4 639	3 354	3 930	3 219	1 958	2 967
Консалтинговые услуги и услуги по связям с общественностью	69 200	48 382	48 871	25 374	20 429	19 590
Реклама, маркетинг, изучение общественного мнения	46 967	39 013	57 834	39 902	34 021	50 228
Услуги в области исследований и разработок	3 672	4 806	2 328	2 255	3 039	1 946
Услуги в области архитектуры, инженерные услуги, услуги в технических областях	157 758	136 741	270 059	26 889	31 662	34 788
Услуги в области сельского хозяйства, горнодобывающей промышленности, переработка	323	14 581	3 532	322	5 670	3 510
Прочие	108 451	79 559	82 484	82 855	59 923	58 093
Услуги в сфере культуры и отдыха	19 070	5 331	7 238	5 757	2 250	1 762
Аудиовизуальные и связанные с ними услуги	14 383	2 693	3 389	4 685	1 161	1 172
Услуги в сфере культуры и отдыха, услуги по организации спортивных мероприятий, услуги преподавателей и медицинских работников	4 687	2 638	3 849	1 072	1 089	590
Государственные услуги	0	0	0	0	0	0

thousands of U.S. Dollars

импорт - imports			сальдо - balance			
2008	2009	2010	2008	2009	2010	
1 527 665	1 231 884	1 621 172	-741 648	-602 089	-959 943	Total
45 372	21 641	24 800	40 445	49 067	63 908	Transportation
25 904	8 494	8 548	-15 713	-1 171	1 624	Passenger transportation
5 138	1 885	3 614	26 383	14 603	23 009	Freight transportation
14 330	11 262	12 638	29 775	35 636	39 275	Supporting and auxiliary transport services
<u>1 670</u>	<u>1 999</u>	<u>2 004</u>	<u>32 071</u>	<u>30 666</u>	<u>33 430</u>	Sea transport
0	0	0	0	0	0	Passenger transportation
0	34	77	3 545	2 788	8 834	Freight transportation
1 670	1 964	1 927	28 526	27 878	24 596	Supporting and auxiliary transport services
<u>38 347</u>	<u>17 483</u>	<u>18 813</u>	<u>-15 230</u>	<u>6 648</u>	<u>15 111</u>	Air transport
25 755	8 351	7 742	-16 334	-1 425	1 738	Passenger transportation
598	576	2 071	3 072	1 869	-859	Freight transportation
11 994	8 556	9 000	-1 968	6 204	14 233	Supporting and auxiliary transport services
<u>5 355</u>	<u>2 159</u>	<u>3 984</u>	<u>23 603</u>	<u>11 753</u>	<u>15 367</u>	Other transport
148	142	806	620	254	-114	Passenger transportation
4 541	1 275	1 467	19 766	9 946	15 035	Freight transportation
666	742	1 711	3 217	1 553	446	Supporting and auxiliary transport services
0	0	0	0	240	0	Space transport
961	202	866	-303	247	477	Rail transport
6	10	36	1	-6	-35	Passenger transportation
866	175	172	-866	-175	-172	Freight transportation
88	17	659	563	428	684	Supporting and auxiliary transport services
4 394	1 956	3 117	23 906	11 266	14 890	Road transport
142	132	770	619	260	-80	Passenger transportation
3 674	1 100	1 295	20 632	9 881	15 207	Freight transportation
577	724	1 052	2 654	1 125	-238	Supporting and auxiliary transport services
0	0	0	0	0	0	Pipeline transport
973 796	791 181	1 037 023	-606 692	-529 239	-781 142	Travel
65 520	41 415	37 185	45 539	43 503	53 984	Business travel
908 276	749 765	999 838	-652 231	-572 742	-835 126	Personal travel
55 352	57 380	46 824	-3 235	3 684	11 888	Communications services
60	53	41	1 365	1 535	1 330	Postal and courier services
55 292	57 327	46 783	-4 600	2 149	10 557	Telecommunication services
116 960	110 480	75 021	-43 281	-56 303	-39 352	Construction services
...	109 869	74 373	...	-56 867	-39 482	Construction services
...	611	648	...	564	131	Construction services
2 462	6 181	29 702	10	-3 554	-26 065	Insurance services
2	0	3	3	27	27	Life insurance
382	4	4	-183	149	69	Freight insurance
154	5 534	25 116	1 624	-3 504	-23 205	Other direct insurance
1 817	569	3 269	-1 428	-397	-2 879	Reinsurance
107	74	1 310	-7	171	-77	Auxiliary services
16 833	9 908	7 298	-15 251	-8 085	-2 556	Financial services
6 989	6 701	12 661	-2 001	-1 461	-6 334	Computer and information services
6 865	5 875	12 493	-2 424	-1 287	-6 648	Computer services
124	826	168	424	-174	313	Information services
65 557	46 599	64 873	-63 853	-43 455	-54 449	Royalties and license fees
231 033	178 733	317 494	-40 236	-11 913	-122 126	Other business services
18 742	7 916	16 258	-15 786	-5 159	1 088	Operational leasing services
<u>212 291</u>	<u>170 817</u>	<u>301 236</u>	<u>-24 450</u>	<u>-6 753</u>	<u>-123 215</u>	services
2 098	1 081	3 320	4 926	6 282	3 579	Legal services
1 420	1 397	963	1 800	561	2 004	Accounting, auditing, bookkeeping, and tax consulting services
43 826	27 954	29 282	-18 452	-7 525	-9 692	Business and management consulting and public relations services
7 064	4 992	7 606	32 838	29 029	42 622	Advertising, market research, and public opinion polling
1 418	1 767	382	837	1 272	1 565	Research and development
130 869	105 079	235 271	-103 980	-73 417	-200 483	Architectural, engineering, and other technical services
0	8 911	22	322	-3 241	3 488	Agricultural, mining, and on-site processing services
25 596	19 636	24 391	57 259	40 286	33 702	Other business services
13 313	3 081	5 476	-7 555	-831	-3 714	Personal, cultural, and recreational services
9 698	1 532	2 218	-5 012	-371	-1 046	Audiovisual and related services
3 615	1 549	3 258	-2 543	-460	-2 668	Recreational, cultural and sporting services
0	0	0	0	0	0	Government services

тыс. долларов США

	оборот - turnover			экспорт - exports		
	2008	2009	2010	2008	2009	2010
Всего	2 642 524	2 159 516	2 276 307	1 620 952	1 385 049	1 505 260
Транспорт	535 711	390 150	396 375	370 532	251 633	264 027
Пассажирские перевозки	221 562	134 081	135 029	125 875	65 402	66 095
Грузовые перевозки	162 029	130 207	97 651	156 088	122 259	90 941
Вспомогательные и дополнительные транспортные услуги	152 121	125 861	163 695	88 569	63 971	106 991
Водный транспорт	56 129	22 696	63 500	53 081	20 687	62 290
Пассажирские перевозки	0	0	0	0	0	0
Грузовые перевозки	2 280	228	4 736	2 280	1	4 724
Вспомогательные и дополнительные транспортные услуги	53 848	22 468	58 764	50 801	20 686	57 566
Воздушный транспорт	174 632	111 871	107 099	98 826	50 256	52 743
Пассажирские перевозки	111 725	43 778	41 969	81 500	30 530	28 323
Грузовые перевозки	2 268	1 049	291	1 471	274	202
Вспомогательные и дополнительные транспортные услуги	60 639	67 044	64 840	15 855	19 451	24 218
Прочие виды транспорта	304 950	255 582	225 775	218 625	180 690	148 995
Пассажирские перевозки	109 836	90 303	93 061	44 375	34 872	37 772
Грузовые перевозки	157 480	128 930	92 623	152 336	121 983	86 014
Вспомогательные и дополнительные транспортные услуги	37 633	36 349	40 091	21 914	23 834	25 208
<i>Космический транспорт</i>	<i>0</i>	<i>0</i>	<i>0</i>	<i>0</i>	<i>0</i>	<i>0</i>
<i>Железнодорожный транспорт</i>	<i>283 370</i>	<i>243 907</i>	<i>216 289</i>	<i>202 242</i>	<i>176 290</i>	<i>145 320</i>
<i>Пассажирские перевозки</i>	<i>103 545</i>	<i>84 758</i>	<i>87 658</i>	<i>41 225</i>	<i>32 532</i>	<i>35 499</i>
<i>Грузовые перевозки</i>	<i>144 270</i>	<i>127 017</i>	<i>90 174</i>	<i>141 021</i>	<i>121 010</i>	<i>85 155</i>
<i>Вспомогательные и дополнительные транспортные услуги</i>	<i>35 555</i>	<i>32 133</i>	<i>38 457</i>	<i>19 996</i>	<i>22 748</i>	<i>24 666</i>
<i>Автомобильный транспорт</i>	<i>21 580</i>	<i>11 675</i>	<i>9 486</i>	<i>16 383</i>	<i>4 400</i>	<i>3 675</i>
<i>Пассажирские перевозки</i>	<i>6 292</i>	<i>5 546</i>	<i>5 402</i>	<i>3 150</i>	<i>2 340</i>	<i>2 273</i>
<i>Грузовые перевозки</i>	<i>13 211</i>	<i>1 913</i>	<i>2 449</i>	<i>11 315</i>	<i>974</i>	<i>859</i>
<i>Вспомогательные и дополнительные транспортные услуги</i>	<i>2 078</i>	<i>4 216</i>	<i>1 635</i>	<i>1 918</i>	<i>1 086</i>	<i>542</i>
<i>Трубопроводный транспорт</i>	<i>0</i>	<i>0</i>	<i>0</i>	<i>0</i>	<i>0</i>	<i>0</i>
Поездки	959 461	919 053	984 486	542 539	518 820	564 561
Деловые	114 935	138 775	118 320	63 331	82 305	83 350
Личные	844 526	780 278	866 166	479 208	436 515	481 211
Услуги связи	95 761	104 281	112 758	47 362	58 222	65 769
Почтовые и курьерские услуги	2 633	2 825	3 255	1 545	1 487	2 323
Телекоммуникационные услуги	93 128	101 457	109 503	45 817	56 735	63 446
Строительные услуги	251 921	139 317	44 924	114 086	106 077	36 618
Строительные услуги на территории Российской	...	7 575	6 790	...	7 034	3 850
Строительные услуги за рубежом	...	131 743	38 134	...	99 042	32 769
Страховые услуги	105 293	87 497	41 495	58 504	40 647	28 106
Страхование жизни	11	38	225	6	22	59
Страхование внешнеторговых грузов	96	22	32	68	13	15
Другие виды прямого страхования	1 514	1 272	993	880	1 024	721
Перестрахование	102 699	85 449	39 167	56 720	39 106	26 371
Вспомогательные услуги по страхованию	973	717	1 078	830	481	940
Финансовые услуги	38 902	21 251	11 568	6 279	8 174	6 772
Компьютерные и информационные услуги	46 813	35 123	44 862	44 417	34 212	41 495
Компьютерные услуги	41 257	31 408	39 397	39 419	30 619	38 347
Информационные услуги	5 556	3 715	5 465	4 998	3 593	3 148
Роялти и лицензионные платежи	29 986	22 679	42 450	26 252	20 615	41 779
Прочие деловые услуги	559 990	415 685	568 661	392 804	322 565	428 020
Операционный лизинг	148 222	133 812	185 516	108 946	110 648	137 608
Деловые, профессиональные и технические услуги	411 768	281 873	383 145	283 858	211 917	290 412
Юридические услуги	5 526	5 674	4 789	2 316	2 096	1 487
Услуги по аудиту, бухгалтерскому учету, оптимизации налогообложения	19 421	14 140	21 903	14 874	11 109	16 055
Консалтинговые услуги и услуги по связям с общественностью	52 658	37 419	54 769	42 665	29 873	42 090
Реклама, маркетинг, изучение общественного мнения	27 976	24 263	38 851	6 651	7 641	10 368
Услуги в области исследований и разработок	8 198	7 180	23 662	8 054	5 935	22 992
Услуги в области архитектуры, инженерные услуги, услуги в технических областях	142 233	102 090	145 309	113 946	85 372	126 107
Услуги в области сельского хозяйства, горнодобывающей промышленности, переработка	74 827	47 403	39 101	41 861	44 982	35 850
Прочие	80 931	43 703	54 761	53 491	24 910	35 462
Услуги в сфере культуры и отдыха	18 685	24 480	28 729	18 176	24 086	28 113
Аудиовизуальные и связанные с ними услуги	16 285	23 243	23 839	16 018	23 007	23 494
Услуги в сфере культуры и отдыха, услуги по организации спортивных мероприятий, услуги преподавателей и медицинских работников	2 400	1 238	4 890	2 158	1 079	4 619
Государственные услуги	0	0	0	0	0	0

thousands of U.S. Dollars

импорт - imports			сальдо - balance			
2008	2009	2010	2008	2009	2010	
1 021 573	774 467	771 047	599 379	610 581	734 214	Total
165 179	138 517	132 348	205 353	113 116	131 679	Transportation
95 687	68 679	68 934	30 188	-3 277	-2 839	Passenger transportation
5 941	7 948	6 710	150 147	114 312	84 230	Freight transportation
63 551	61 890	56 703	25 018	2 081	50 288	Supporting and auxiliary transport services
<u>3 048</u>	<u>2 009</u>	<u>1 211</u>	<u>50 033</u>	<u>18 678</u>	<u>61 079</u>	<u>Sea transport</u>
0	0	0	0	0	0	Passenger transportation
0	227	12	2 280	-226	4 712	Freight transportation
3 048	1 782	1 198	47 753	18 904	56 367	Supporting and auxiliary transport services
<u>75 807</u>	<u>61 615</u>	<u>54 357</u>	<u>23 019</u>	<u>-11 360</u>	<u>-1 614</u>	<u>Air transport</u>
30 225	13 248	13 646	51 275	17 282	14 677	Passenger transportation
797	774	89	674	-500	113	Freight transportation
44 784	47 593	40 622	-28 930	-28 142	-16 404	Supporting and auxiliary transport services
<u>86 325</u>	<u>74 893</u>	<u>76 781</u>	<u>132 300</u>	<u>105 797</u>	<u>72 214</u>	<u>Other transport</u>
65 462	55 431	55 288	-21 087	-20 559	-17 516	Passenger transportation
5 144	6 947	6 609	147 192	115 037	79 405	Freight transportation
15 719	12 515	14 883	6 195	11 319	10 325	Supporting and auxiliary transport services
0	0	0	0	0	0	Space transport
81 128	67 617	70 969	121 114	108 673	74 350	Rail transport
62 320	52 225	52 159	-21 096	-19 693	-16 660	Passenger transportation
3 248	6 007	5 019	137 773	115 003	80 136	Freight transportation
15 559	9 385	13 791	4 437	13 364	10 875	Supporting and auxiliary transport services
5 197	7 276	5 811	11 186	-2 876	-2 136	Road transport
3 141	3 206	3 129	9	-866	-856	Passenger transportation
1 896	940	1 590	9 419	34	-730	Freight transportation
160	3 130	1 093	1 758	-2 044	-550	Supporting and auxiliary transport services
0	0	0	0	0	0	Pipeline transport
416 922	400 234	419 925	125 618	118 586	144 636	Travel
51 604	56 470	34 969	11 727	25 835	48 381	Business travel
365 318	343 763	384 955	113 891	92 751	96 255	Personal travel
48 399	46 060	46 989	-1 037	12 162	18 780	Communications services
1 088	1 338	932	457	149	1 391	Postal and courier services
47 311	44 722	46 057	-1 494	12 013	17 389	Telecommunication services
137 835	33 241	8 305	-23 749	72 836	28 313	Construction services
...	540	2 940	...	6 494	909	Construction services
...	32 700	5 365	...	66 342	27 404	Construction services
46 789	46 850	13 389	11 715	-6 203	14 718	Insurance services
5	16	166	1	6	-107	Life insurance
28	8	17	40	5	-2	Freight insurance
634	248	271	245	777	450	Other direct insurance
45 979	46 343	12 796	10 740	-7 237	13 574	Reinsurance
143	236	138	688	246	803	Auxiliary services
32 624	13 077	4 796	-26 345	-4 903	1 976	Financial services
2 396	910	3 367	42 021	33 302	38 128	Computer and information services
1 838	789	1 050	37 581	29 830	37 297	Computer services
558	122	2 317	4 440	3 472	831	Information services
3 734	2 064	671	22 518	18 551	41 109	Royalties and license fees
167 187	93 120	140 641	225 617	229 444	287 379	Other business services
39 276	23 164	47 908	69 670	87 483	89 700	Operational leasing services
<u>127 911</u>	<u>69 956</u>	<u>92 733</u>	<u>155 947</u>	<u>141 961</u>	<u>197 679</u>	<u>services</u>
3 210	3 578	3 302	-894	-1 482	-1 815	Legal services
4 547	3 031	5 848	10 326	8 079	10 208	Accounting, auditing, bookkeeping, and tax consulting services
9 993	7 547	12 679	32 672	22 326	29 411	Business and management consulting and public relations services
21 325	16 622	28 483	-14 674	-8 981	-18 115	Advertising, market research, and public opinion polling
143	1 246	671	7 911	4 689	22 321	Research and development
28 287	16 718	19 202	85 659	68 654	106 905	Architectural, engineering, and other technical services
32 966	2 422	3 251	8 895	42 560	32 599	Agricultural, mining, and on-site processing services
27 440	18 793	19 298	26 051	6 116	16 164	Other business services
509	395	616	17 667	23 691	27 496	Personal, cultural, and recreational services
267	235	345	15 751	22 772	23 148	Audiovisual and related services
242	159	271	1 916	919	4 348	Recreational, cultural and sporting services
0	0	0	0	0	0	Government services

тыс. долларов США

	оборот - turnover			экспорт - exports		
	2008	2009	2010	2008	2009	2010
Всего	1 001 846	802 109	597 778	695 532	565 242	332 337
Транспорт	633 568	479 012	199 302	494 776	370 072	137 019
Пассажирские перевозки	476 676	417 969	133 671	389 661	343 610	86 394
Грузовые перевозки	23 086	16 052	15 722	12 261	12 411	15 327
Вспомогательные и дополнительные транспортные услуги	133 806	44 991	49 910	92 855	14 051	35 298
Водный транспорт	31 737	32 585	19 937	7 142	8 803	14 002
Пассажирские перевозки	0	0	0	0	0	0
Грузовые перевозки	2 614	691	1 284	2 562	691	1 284
Вспомогательные и дополнительные транспортные услуги	29 123	31 893	18 653	4 580	8 111	12 718
Воздушный транспорт	584 774	441 293	175 388	485 347	360 913	120 147
Пассажирские перевозки	476 505	417 906	133 284	389 498	343 549	86 258
Грузовые перевозки	9 711	11 700	14 154	9 694	11 699	13 919
Вспомогательные и дополнительные транспортные услуги	98 558	11 686	27 950	86 155	5 664	19 970
Прочие виды транспорта	17 057	5 134	3 977	2 288	356	2 870
Пассажирские перевозки	171	62	387	163	60	136
Грузовые перевозки	10 761	3 661	284	5	21	124
Вспомогательные и дополнительные транспортные услуги	6 124	1 411	3 307	2 120	276	2 610
<i>Космический транспорт</i>	0	0	0	0	0	0
<i>Железнодорожный транспорт</i>	2 905	4 281	2 445	1 923	98	2 444
<i>Пассажирские перевозки</i>	0	0	0	0	0	0
<i>Грузовые перевозки</i>	0	3 205	0	0	0	0
<i>Вспомогательные и дополнительные транспортные услуги</i>	2 905	1 076	2 445	1 923	98	2 444
<i>Автомобильный транспорт</i>	14 151	854	1 532	365	258	425
<i>Пассажирские перевозки</i>	171	62	387	163	60	136
<i>Грузовые перевозки</i>	10 761	456	284	5	21	124
<i>Вспомогательные и дополнительные транспортные услуги</i>	3 219	336	861	197	178	166
<i>Трубопроводный транспорт</i>	0	0	0	0	0	0
Поездки	155 436	106 336	87 470	105 628	85 511	62 680
Деловые	30 071	19 789	21 702	25 829	18 776	19 650
Личные	125 365	86 547	65 767	79 799	66 735	43 031
Услуги связи	14 139	17 467	25 548	7 490	11 547	15 981
Почтовые и курьерские услуги	632	534	511	364	247	223
Телекоммуникационные услуги	13 507	16 933	25 037	7 125	11 300	15 758
Строительные услуги	27 809	35 765	46 361	8 218	19 091	13 535
Строительные услуги на территории Российской	...	35 501	46 070	...	18 978	13 535
Строительные услуги за рубежом	...	264	292	...	114	0
Страховые услуги	4 720	4 747	6 473	2 393	2 437	3 564
Страхование жизни	158	133	107	149	133	106
Страхование внешнеторговых грузов	659	566	1 717	526	272	264
Другие виды прямого страхования	1 303	1 385	1 980	1 274	1 268	1 831
Перестрахование	2 498	2 513	2 392	354	615	1 091
Вспомогательные услуги по страхованию	103	150	278	89	150	271
Финансовые услуги	4 187	1 892	5 107	1 415	1 134	655
Компьютерные и информационные услуги	31 322	26 064	18 064	27 937	22 938	15 139
Компьютерные услуги	30 708	25 730	17 667	27 542	22 816	15 048
Информационные услуги	614	333	396	395	123	91
Роялти и лицензионные платежи	9 880	14 280	22 176	376	580	2 324
Прочие деловые услуги	118 786	105 791	140 762	46 200	50 922	65 520
Операционный лизинг	11 503	10 451	18 011	2 368	3 480	4 722
Деловые, профессиональные и технические услуги	107 284	95 339	122 751	43 831	47 442	60 799
Юридические услуги	2 229	2 521	4 610	1 210	1 063	1 344
Услуги по аудиту, бухгалтерскому учету, оптимизации налогообложения	2 297	1 123	1 404	1 457	628	1 213
Консалтинговые услуги и услуги по связям с общественностью	14 103	8 664	12 950	2 760	2 796	2 315
Реклама, маркетинг, изучение общественного мнения	9 949	3 543	10 914	6 545	2 156	8 258
Услуги в области исследований и разработок	4 684	3 079	1 951	2 145	1 184	1 458
Услуги в области архитектуры, инженерные услуги, услуги в технических областях	47 602	61 461	69 316	13 931	30 405	37 877
Услуги в области сельского хозяйства, горнодобывающей промышленности, переработка	5 280	4 195	3 134	4 534	3 918	2 961
Прочие	21 141	10 753	18 472	11 249	5 291	5 374
Услуги в сфере культуры и отдыха	1 998	10 754	46 515	1 100	1 009	15 920
Аудиовизуальные и связанные с ними услуги	1 761	6 828	9 210	1 051	825	1 306
Услуги в сфере культуры и отдыха, услуги по организации спортивных мероприятий, услуги преподавателей и медицинских работников	237	3 927	37 305	48	184	14 613
Государственные услуги	0	0	0	0	0	0

thousands of U.S. Dollars

импорт - imports			сальдо - balance			
2008	2009	2010	2008	2009	2010	
306 314	236 867	265 441	389 218	328 374	66 896	Total
138 791	108 940	62 283	355 985	261 132	74 736	Transportation
87 016	74 359	47 277	302 645	269 251	39 117	Passenger transportation
10 825	3 641	395	1 436	8 770	14 932	Freight transportation
40 951	30 940	14 612	51 904	-16 889	20 686	Supporting and auxiliary transport services
<u>24 595</u>	<u>23 782</u>	<u>5 935</u>	<u>-17 453</u>	<u>-14 979</u>	<u>8 068</u>	Sea transport
0	0	0	0	0	0	Passenger transportation
52	0	0	2 510	691	1 284	Freight transportation
24 543	23 782	5 935	-19 964	-15 671	6 784	Supporting and auxiliary transport services
<u>99 427</u>	<u>80 380</u>	<u>55 241</u>	<u>385 920</u>	<u>280 533</u>	<u>64 907</u>	Air transport
87 007	74 357	47 025	302 491	269 193	39 233	Passenger transportation
17	1	235	9 677	11 698	13 684	Freight transportation
12 403	6 022	7 980	73 752	-358	11 990	Supporting and auxiliary transport services
<u>14 769</u>	<u>4 778</u>	<u>1 108</u>	<u>-12 481</u>	<u>-4 422</u>	<u>1 762</u>	Other transport
8	2	251	155	58	-115	Passenger transportation
10 756	3 640	160	-10 752	-3 620	-36	Freight transportation
4 004	1 136	697	-1 884	-860	1 913	Supporting and auxiliary transport services
0	0	0	0	0	0	Space transport
982	4 183	1	941	-4 085	2 443	Rail transport
0	0	0	0	0	0	Passenger transportation
0	3 205	0	0	-3 205	0	Freight transportation
982	978	1	941	-880	2 443	Supporting and auxiliary transport services
13 787	595	1 106	-13 422	-337	-681	Road transport
8	2	251	155	58	-115	Passenger transportation
10 756	435	160	-10 752	-415	-36	Freight transportation
3 022	158	695	-2 825	20	-530	Supporting and auxiliary transport services
0	0	0	0	0	0	Pipeline transport
49 808	20 825	24 789	55 820	64 686	37 891	Travel
4 242	1 012	2 052	21 587	17 764	17 597	Business travel
45 566	19 813	22 737	34 232	46 922	20 294	Personal travel
6 650	5 920	9 567	840	5 628	6 414	Communications services
268	287	288	96	-40	-66	Postal and courier services
6 382	5 633	9 278	744	5 667	6 480	Telecommunication services
19 591	16 674	32 826	-11 373	2 417	-19 291	Construction services
...	16 524	32 535	...	2 454	-19 000	Construction services
...	150	291	...	-37	-291	Construction services
2 327	2 310	2 909	65	128	655	Insurance services
8	0	1	141	133	105	Life insurance
132	294	1 452	394	-23	-1 188	Freight insurance
29	116	149	1 245	1 152	1 682	Other direct insurance
2 144	1 899	1 301	-1 790	-1 284	-210	Reinsurance
14	0	6	75	150	265	Auxiliary services
2 772	758	4 452	-1 357	376	-3 797	Financial services
3 385	3 125	2 925	24 552	19 813	12 214	Computer and information services
3 166	2 915	2 620	24 377	19 901	12 428	Computer services
220	211	305	175	-88	-214	Information services
9 504	13 701	19 853	-9 128	-13 121	-17 529	Royalties and license fees
72 586	54 869	75 242	-26 387	-3 947	-9 721	Other business services
9 134	6 971	13 290	-6 766	-3 492	-8 568	Operational leasing services
<u>63 452</u>	<u>47 897</u>	<u>61 952</u>	<u>-19 621</u>	<u>-455</u>	<u>-1 153</u>	services
1 019	1 458	3 266	191	-395	-1 923	Legal services
840	495	191	617	134	1 021	Accounting, auditing, bookkeeping, and tax consulting services
11 343	5 868	10 635	-8 583	-3 072	-8 320	Business and management consulting and public relations services
3 404	1 387	2 656	3 141	769	5 602	Advertising, market research, and public opinion polling
2 538	1 895	493	-393	-711	965	Research and development
33 670	31 055	31 439	-19 739	-650	6 437	Architectural, engineering, and other technical services
746	278	173	3 788	3 640	2 788	Agricultural, mining, and on-site processing services
9 892	5 462	13 098	1 358	-170	-7 724	Other business services
898	9 746	30 595	201	-8 737	-14 676	Personal, cultural, and recreational services
710	6 003	7 904	342	-5 178	-6 598	Audiovisual and related services
189	3 743	22 691	-141	-3 559	-8 078	Recreational, cultural and sporting services
0	0	0	0	0	0	Government services

тыс. долларов США

	оборот - turnover			экспорт - exports		
	2008	2009	2010	2008	2009	2010
Всего	6 485 998	4 648 549	5 550 762	3 118 387	1 905 828	2 148 950
Транспорт	1 327 781	955 457	1 090 417	1 067 411	776 401	848 409
Пассажирские перевозки	489 143	258 570	280 200	415 937	206 943	185 514
Грузовые перевозки	230 151	173 555	257 879	202 897	157 151	239 154
Вспомогательные и дополнительные транспортные услуги	608 487	523 332	552 338	448 578	412 308	423 741
Водный транспорт	670 894	554 096	599 200	543 169	460 135	485 612
Пассажирские перевозки	70	0	0	24	0	0
Грузовые перевозки	162 457	107 682	133 195	146 044	93 131	118 562
Вспомогательные и дополнительные транспортные услуги	508 367	446 414	466 005	397 101	367 005	367 050
Воздушный транспорт	600 747	361 523	431 147	491 331	289 294	321 434
Пассажирские перевозки	484 578	257 171	277 237	411 498	205 568	182 616
Грузовые перевозки	63 673	62 166	119 808	54 750	62 038	118 973
Вспомогательные и дополнительные транспортные услуги	52 495	42 185	34 102	25 083	21 688	19 846
Прочие виды транспорта	56 141	39 838	60 070	32 911	26 972	41 362
Пассажирские перевозки	4 495	1 399	2 963	4 414	1 375	2 898
Грузовые перевозки	4 021	3 707	4 876	2 103	1 981	1 620
Вспомогательные и дополнительные транспортные услуги	47 625	34 733	52 231	26 393	23 615	36 844
<i>Космический транспорт</i>	<i>999</i>	<i>158</i>	<i>0</i>	<i>999</i>	<i>158</i>	<i>0</i>
<i>Железнодорожный транспорт</i>	<i>36 013</i>	<i>28 241</i>	<i>43 410</i>	<i>21 984</i>	<i>20 904</i>	<i>33 674</i>
<i>Пассажирские перевозки</i>	<i>0</i>	<i>0</i>	<i>0</i>	<i>0</i>	<i>0</i>	<i>0</i>
<i>Грузовые перевозки</i>	<i>0</i>	<i>330</i>	<i>2 431</i>	<i>0</i>	<i>0</i>	<i>0</i>
<i>Вспомогательные и дополнительные транспортные услуги</i>	<i>36 013</i>	<i>27 911</i>	<i>40 979</i>	<i>21 984</i>	<i>20 904</i>	<i>33 674</i>
<i>Автомобильный транспорт</i>	<i>19 129</i>	<i>11 439</i>	<i>16 660</i>	<i>9 927</i>	<i>5 910</i>	<i>7 688</i>
<i>Пассажирские перевозки</i>	<i>4 495</i>	<i>1 399</i>	<i>2 963</i>	<i>4 414</i>	<i>1 375</i>	<i>2 898</i>
<i>Грузовые перевозки</i>	<i>3 022</i>	<i>3 219</i>	<i>2 445</i>	<i>1 104</i>	<i>1 823</i>	<i>1 620</i>
<i>Вспомогательные и дополнительные транспортные услуги</i>	<i>11 612</i>	<i>6 822</i>	<i>11 252</i>	<i>4 409</i>	<i>2 711</i>	<i>3 171</i>
<i>Трубопроводный транспорт</i>	<i>0</i>	<i>0</i>	<i>0</i>	<i>0</i>	<i>0</i>	<i>0</i>
Поездки	390 670	346 877	505 874	9 895	7 391	8 544
Деловые	39 360	37 224	39 341	3 863	3 285	4 104
Личные	351 310	309 653	466 533	6 031	4 106	4 440
Услуги связи	43 752	44 615	52 489	24 730	21 344	30 060
Почтовые и курьерские услуги	3 950	2 365	2 213	2 572	1 984	1 564
Телекоммуникационные услуги	39 802	42 250	50 275	22 157	19 360	28 496
Строительные услуги	715 605	395 971	356 734	345 501	161 158	125 152
Строительные услуги на территории Российской	...	357 638	336 659	...	156 951	123 740
Строительные услуги за рубежом	...	38 334	20 075	...	4 207	1 412
Страховые услуги	40 431	31 489	42 561	24 097	26 417	18 896
Страхование жизни	434	679	299	397	608	266
Страхование внешнеторговых грузов	2 337	1 307	1 100	2 301	956	1 098
Другие виды прямого страхования	19 794	21 746	15 332	19 448	21 149	14 781
Перестрахование	14 966	4 526	23 812	1 493	2 524	1 396
Вспомогательные услуги по страхованию	2 901	3 232	2 019	459	1 179	1 355
Финансовые услуги	497 797	239 931	229 971	454 612	143 395	173 759
Компьютерные и информационные услуги	90 210	83 739	142 428	31 755	32 709	46 802
Компьютерные услуги	74 609	73 867	130 329	21 291	25 416	38 463
Информационные услуги	15 602	9 873	12 099	10 463	7 293	8 339
Роялти и лицензионные платежи	799 127	623 902	766 561	36 344	24 602	29 676
Прочие деловые услуги	2 425 776	1 724 796	2 031 786	1 059 864	640 872	748 731
Операционный лизинг	391 271	399 325	679 556	72 016	48 941	121 855
Деловые, профессиональные и технические услуги	2 034 505	1 325 471	1 352 230	987 848	591 931	626 876
Юридические услуги	87 705	37 956	50 173	78 440	30 590	40 654
Услуги по аудиту, бухгалтерскому учету, оптимизации налогообложения	88 725	64 426	67 216	52 616	43 408	50 014
Консалтинговые услуги и услуги по связям с общественностью	511 269	293 994	290 301	371 662	188 853	176 426
Реклама, маркетинг, изучение общественного мнения	178 792	121 821	109 747	96 208	54 760	85 251
Услуги в области исследований и разработок	9 460	2 395	3 116	6 842	2 094	1 616
Услуги в области архитектуры, инженерные услуги, услуги в технических областях	297 049	245 896	211 605	130 211	111 528	85 564
Услуги в области сельского хозяйства, горнодобывающей промышленности, переработка	528 161	256 139	243 674	89 943	22 298	9 723
Прочие	333 345	302 843	376 398	161 926	138 400	177 629
Услуги в сфере культуры и отдыха	154 848	201 770	331 940	64 177	71 539	118 921
Аудиовизуальные и связанные с ними услуги	145 142	192 394	326 677	61 956	69 705	116 951
Услуги в сфере культуры и отдыха, услуги по организации спортивных мероприятий, услуги преподавателей и медицинских работников	9 706	9 376	5 263	2 221	1 834	1 970
Государственные услуги	0	0	0	0	0	0

thousands of U.S. Dollars

импорт - imports			сальдо - balance			
2008	2009	2010	2008	2009	2010	
3 367 611	2 742 721	3 401 812	-249 224	-836 892	-1 252 863	Total
260 370	179 056	242 009	807 042	597 345	606 400	Transportation
73 207	51 627	94 686	342 730	155 316	90 828	Passenger transportation
27 254	16 405	18 725	175 643	140 746	220 429	Freight transportation
159 909	111 024	128 597	288 669	301 284	295 143	Supporting and auxiliary transport services
<u>127 725</u>	<u>93 960</u>	<u>113 588</u>	<u>415 445</u>	<u>366 175</u>	<u>372 024</u>	Sea transport
46	0	0	-22	0	0	Passenger transportation
16 413	14 551	14 634	129 631	78 580	103 928	Freight transportation
111 265	79 409	98 954	285 836	287 596	268 096	Supporting and auxiliary transport services
<u>109 415</u>	<u>72 229</u>	<u>109 713</u>	<u>381 916</u>	<u>217 065</u>	<u>211 721</u>	Air transport
73 080	51 604	94 622	338 418	153 964	87 994	Passenger transportation
8 923	128	835	45 827	61 911	118 138	Freight transportation
27 412	20 497	14 256	-2 329	1 191	5 589	Supporting and auxiliary transport services
<u>23 230</u>	<u>12 867</u>	<u>18 708</u>	<u>9 681</u>	<u>14 105</u>	<u>22 655</u>	Other transport
81	23	65	4 334	1 352	2 834	Passenger transportation
1 918	1 726	3 256	185	255	-1 637	Freight transportation
21 231	11 117	15 387	5 162	12 498	21 458	Supporting and auxiliary transport services
0	0	0	999	158	0	Space transport
14 029	7 338	9 736	7 955	13 566	23 938	Rail transport
0	0	0	0	0	0	Passenger transportation
0	330	2 431	0	-330	-2 431	Freight transportation
14 029	7 007	7 305	7 955	13 897	26 368	Supporting and auxiliary transport services
9 201	5 529	8 971	726	381	-1 283	Road transport
81	23	65	4 334	1 352	2 834	Passenger transportation
1 918	1 396	826	-814	428	794	Freight transportation
7 203	4 110	8 081	-2 794	-1 399	-4 911	Supporting and auxiliary transport services
0	0	0	0	0	0	Pipeline transport
380 775	339 486	497 330	-370 880	-332 095	-488 787	Travel
35 497	33 939	35 237	-31 634	-30 654	-31 134	Business travel
345 278	305 547	462 093	-339 247	-301 441	-457 653	Personal travel
19 022	23 271	22 429	5 707	-1 928	7 631	Communications services
1 378	382	650	1 194	1 602	914	Postal and courier services
17 644	22 890	21 779	4 513	-3 530	6 717	Telecommunication services
370 104	234 814	231 582	-24 603	-73 656	-106 430	Construction services
...	200 687	212 919	...	-43 736	-89 178	Construction services
...	34 127	18 663	...	-29 920	-17 251	Construction services
16 334	5 072	23 666	7 763	21 345	-4 770	Insurance services
38	70	33	359	538	233	Life insurance
35	351	2	2 266	604	1 096	Freight insurance
346	596	551	19 102	20 553	14 230	Other direct insurance
13 473	2 001	22 416	-11 980	523	-21 020	Reinsurance
2 442	2 053	665	-1 983	-874	690	Auxiliary services
43 185	96 536	56 212	411 427	46 859	117 546	Financial services
58 456	51 030	95 626	-26 701	-18 321	-48 824	Computer and information services
53 317	48 450	91 866	-32 026	-23 034	-53 403	Computer services
5 138	2 580	3 760	5 325	4 713	4 579	Information services
762 783	599 300	736 885	-726 438	-574 698	-707 209	Royalties and license fees
1 365 912	1 083 924	1 283 055	-306 048	-443 052	-534 324	Other business services
319 255	350 384	557 701	-247 239	-301 442	-435 846	Operational leasing services
<u>1 046 657</u>	<u>733 541</u>	<u>725 354</u>	<u>-58 809</u>	<u>-141 610</u>	<u>-98 477</u>	services
9 265	7 366	9 519	69 176	23 224	31 136	Legal services
36 109	21 018	17 202	16 506	22 390	32 811	Accounting, auditing, bookkeeping, and tax consulting services
139 607	105 142	113 875	232 055	83 711	62 551	Business and management consulting and public relations services
82 584	67 061	24 496	13 624	-12 302	60 754	Advertising, market research, and public opinion polling
2 617	300	1 500	4 225	1 794	115	Research and development
166 838	134 368	126 041	-36 628	-22 840	-40 477	Architectural, engineering, and other technical services
438 219	233 842	233 951	-348 276	-211 544	-224 229	Agricultural, mining, and on-site processing services
171 418	164 443	198 769	-9 492	-26 043	-21 139	Other business services
90 670	130 231	213 019	-26 493	-58 692	-94 097	Personal, cultural, and recreational services
83 185	122 689	209 725	-21 229	-52 984	-92 774	Audiovisual and related services
7 485	7 542	3 294	-5 264	-5 708	-1 324	Recreational, cultural and sporting services
0	0	0	0	0	0	Government services

тыс. долларов США

	оборот - turnover			экспорт - exports		
	2008	2009	2010	2008	2009	2010
Всего	2 464 451	1 815 322	2 372 221	869 622	824 204	1 000 996
Транспорт	358 404	366 675	471 227	210 261	254 325	342 235
Пассажирские перевозки	71 506	39 352	42 571	17 309	9 406	13 242
Грузовые перевозки	155 629	176 658	189 628	130 117	138 477	153 002
Вспомогательные и дополнительные транспортные услуги	131 269	150 665	239 029	62 834	106 442	175 991
Водный транспорт	59 245	62 503	77 515	33 132	42 895	42 767
Пассажирские перевозки	181	1 720	1 072	181	1 720	1 072
Грузовые перевозки	26 036	33 881	49 384	25 954	30 578	33 120
Вспомогательные и дополнительные транспортные услуги	33 028	26 902	27 059	6 997	10 597	8 575
Воздушный транспорт	188 310	169 052	307 359	101 639	116 683	240 071
Пассажирские перевозки	64 743	33 620	37 782	11 680	4 747	9 498
Грузовые перевозки	70 682	56 897	108 701	70 476	56 111	106 938
Вспомогательные и дополнительные транспортные услуги	52 884	78 534	160 876	19 482	55 825	123 635
Прочие виды транспорта	110 850	135 120	86 353	75 490	94 747	59 396
Пассажирские перевозки	6 582	4 012	3 717	5 447	2 939	2 672
Грузовые перевозки	58 911	85 880	31 542	33 688	51 789	12 943
Вспомогательные и дополнительные транспортные услуги	45 357	45 229	51 094	36 355	40 019	43 781
Космический транспорт	76	0	0	76	0	0
Железнодорожный транспорт	104 256	132 874	82 702	69 776	94 266	58 090
Пассажирские перевозки	5 996	3 687	3 182	5 140	2 782	2 325
Грузовые перевозки	55 147	85 840	31 194	29 929	51 748	12 900
Вспомогательные и дополнительные транспортные услуги	43 113	43 347	48 326	34 707	39 736	42 865
Автомобильный транспорт	6 518	2 246	3 651	5 639	481	1 306
Пассажирские перевозки	586	325	535	308	157	347
Грузовые перевозки	3 689	40	348	3 683	40	43
Вспомогательные и дополнительные транспортные услуги	2 243	1 882	2 768	1 648	284	916
Трубопроводный транспорт	0	0	0	0	0	0
Поездки	1 724 284	1 139 993	1 400 477	509 563	456 514	506 101
Деловые	776 883	606 424	708 381	372 147	375 730	417 457
Личные	947 401	533 568	692 096	137 416	80 784	88 644
Услуги связи	39 799	36 883	39 988	15 406	16 566	19 163
Почтовые и курьерские услуги	850	1 170	1 184	806	1 081	1 072
Телекоммуникационные услуги	38 949	35 712	38 805	14 600	15 485	18 090
Строительные услуги	105 869	35 919	82 794	17 208	8 871	28 037
Строительные услуги на территории Российской Федерации	...	34 505	81 940	...	8 630	27 785
Строительные услуги за рубежом	...	1 414	854	...	241	252
Страховые услуги	5 423	6 699	2 552	3 175	1 291	1 844
Страхование жизни	1	1	0	1	1	0
Страхование внешнеторговых грузов	196	95	175	193	36	90
Другие виды прямого страхования	1 054	2 751	312	796	318	304
Перестрахование	4 082	2 300	1 985	2 178	825	1 438
Вспомогательные услуги по страхованию	90	1 552	80	8	111	12
Финансовые услуги	5 970	26 431	27 551	4 018	2 543	2 378
Компьютерные и информационные услуги	17 909	12 527	35 669	11 551	5 467	2 293
Компьютерные услуги	17 464	11 897	34 924	11 192	4 898	1 680
Информационные услуги	445	630	746	359	569	613
Роялти и лицензионные платежи	9 109	19 501	76 187	7 443	13 647	9 584
Прочие деловые услуги	192 269	168 280	233 726	90 028	63 720	88 057
Операционный лизинг	19 267	20 209	20 007	995	111	9 495
Деловые, профессиональные и технические услуги	173 002	148 072	213 719	89 033	63 609	78 561
Юридические услуги	1 407	1 435	3 138	926	811	1 762
Услуги по аудиту, бухгалтерскому учету, оптимизации налогообложения	1 251	870	1 833	783	544	1 429
Консалтинговые услуги и услуги по связям с общественностью	8 745	6 513	8 704	3 597	1 475	2 469
Реклама, маркетинг, изучение общественного мнения	22 151	9 243	14 412	15 059	4 167	8 780
Услуги в области исследований и разработок	6 739	4 362	5 203	5 383	2 868	3 298
Услуги в области архитектуры, инженерные услуги, услуги в технических областях	73 707	70 541	101 480	39 123	30 596	37 527
Услуги в области сельского хозяйства, горнодобывающей промышленности, переработка	7 233	1 275	2 978	5 183	1	4
Прочие	51 769	53 832	75 970	18 979	23 147	23 291
Услуги в сфере культуры и отдыха	5 414	2 414	2 049	970	1 261	1 306
Аудиовизуальные и связанные с ними услуги	1 792	1 629	641	259	635	514
Услуги в сфере культуры и отдыха, услуги по организации спортивных мероприятий, услуги преподавателей и медицинских работников	3 622	785	1 408	710	626	792
Государственные услуги	0	0	0	0	0	0

thousands of U.S. Dollars

импорт - imports			сальдо - balance			Total
2008	2009	2010	2008	2009	2010	
1 594 829	991 117	1 371 225	-725 206	-166 913	-370 229	Total
148 144	112 350	128 993	62 117	141 975	213 242	Transportation
54 197	29 946	29 329	-36 888	-20 540	-16 087	Passenger transportation
25 512	38 181	36 626	104 605	100 297	116 376	Freight transportation
68 435	44 223	63 038	-5 600	62 219	112 953	Supporting and auxiliary transport services
<u>26 113</u>	<u>19 607</u>	<u>34 748</u>	<u>7 018</u>	<u>23 288</u>	<u>8 020</u>	<u>Sea transport</u>
0	0	0	181	1 720	1 072	Passenger transportation
82	3 303	16 264	25 871	27 275	16 856	Freight transportation
26 031	16 304	18 483	-19 034	-5 707	-9 908	Supporting and auxiliary transport services
<u>86 671</u>	<u>52 369</u>	<u>67 288</u>	<u>14 967</u>	<u>64 314</u>	<u>172 783</u>	<u>Air transport</u>
53 063	28 873	28 284	-41 382	-24 127	-18 785	Passenger transportation
207	786	1 763	70 269	55 325	105 175	Freight transportation
33 402	22 709	37 241	-13 920	33 116	86 394	Supporting and auxiliary transport services
<u>35 359</u>	<u>40 373</u>	<u>26 957</u>	<u>40 131</u>	<u>54 374</u>	<u>32 439</u>	<u>Other transport</u>
1 134	1 073	1 045	4 313	1 866	1 626	Passenger transportation
25 223	34 091	18 599	8 465	17 697	-5 655	Freight transportation
9 002	5 210	7 313	27 353	34 810	36 468	Supporting and auxiliary transport services
0	0	0	76	0	0	Space transport
34 480	38 608	24 612	35 295	55 658	33 478	Rail transport
856	905	857	4 284	1 877	1 467	Passenger transportation
25 218	34 091	18 294	4 711	17 657	-5 394	Freight transportation
8 406	3 612	5 461	26 301	36 124	37 404	Supporting and auxiliary transport services
879	1 765	2 345	4 760	-1 285	-1 039	Road transport
279	168	188	29	-11	159	Passenger transportation
5	0	304	3 678	40	-261	Freight transportation
595	1 598	1 852	1 052	-1 314	-937	Supporting and auxiliary transport services
0	0	0	0	0	0	Pipeline transport
1 214 721	683 479	894 376	-705 158	-226 965	-388 275	Travel
404 736	230 695	290 924	-32 589	145 035	126 532	Business travel
809 985	452 784	603 451	-672 569	-372 000	-514 807	Personal travel
24 394	20 317	20 826	-8 988	-3 751	-1 663	Communications services
45	89	111	761	992	961	Postal and courier services
24 349	20 227	20 715	-9 749	-4 742	-2 624	Telecommunication services
88 660	27 049	54 757	-71 452	-18 178	-26 720	Construction services
...	25 875	54 156	...	-17 245	-26 371	Construction services
...	1 174	601	...	-933	-349	Construction services
2 248	5 408	708	928	-4 117	1 136	Insurance services
0	0	0	1	1	0	Life insurance
3	58	85	189	-22	6	Freight insurance
258	2 433	8	537	-2 116	296	Other direct insurance
1 904	1 475	547	275	-650	890	Reinsurance
82	1 441	68	-74	-1 330	-56	Auxiliary services
1 952	23 888	25 173	2 067	-21 346	-22 795	Financial services
6 358	7 060	33 376	5 193	-1 592	-31 084	Computer and information services
6 272	6 999	33 244	4 920	-2 100	-31 565	Computer services
86	61	132	273	508	481	Information services
1 666	5 854	66 603	5 777	7 793	-57 019	Royalties and license fees
102 242	104 561	145 670	-12 214	-40 841	-57 613	Other business services
18 273	20 098	10 512	-17 278	-19 987	-1 017	Operational leasing services
<u>83 969</u>	<u>84 463</u>	<u>135 158</u>	<u>5 064</u>	<u>-20 854</u>	<u>-56 596</u>	<u>services</u>
481	624	1 376	445	187	386	Legal services
468	326	404	315	218	1 026	Accounting, auditing, bookkeeping, and tax consulting services
5 148	5 038	6 235	-1 551	-3 563	-3 765	Business and management consulting and public relations services
7 092	5 077	5 632	7 967	-910	3 148	Advertising, market research, and public opinion polling
1 356	1 495	1 905	4 027	1 373	1 394	Research and development
34 584	39 945	63 953	4 539	-9 350	-26 425	Architectural, engineering, and other technical services
2 050	1 274	2 975	3 133	-1 273	-2 971	Agricultural, mining, and on-site processing services
32 790	30 685	52 679	-13 810	-7 537	-29 389	Other business services
4 445	1 153	744	-3 475	108	562	Personal, cultural, and recreational services
1 533	994	127	-1 274	-359	387	Audiovisual and related services
2 911	159	616	-2 201	467	175	Recreational, cultural and sporting services
0	0	0	0	0	0	Government services

тыс. долларов США

	оборот - turnover			экспорт - exports		
	2008	2009	2010	2008	2009	2010
Всего	1 120 239	1 145 737	1 249 338	601 405	538 849	564 954
Транспорт	358 145	288 763	336 962	194 877	169 659	204 571
Пассажирские перевозки	101 256	65 898	62 205	20 007	10 056	8 784
Грузовые перевозки	99 097	54 072	57 240	62 503	47 034	51 333
Вспомогательные и дополнительные транспортные услуги	157 792	168 793	217 518	112 367	112 569	144 453
Водный транспорт	144 238	106 750	145 631	95 490	54 723	72 886
Пассажирские перевозки	46	0	0	0	0	0
Грузовые перевозки	50 290	27 791	29 390	40 244	24 082	24 915
Вспомогательные и дополнительные транспортные услуги	93 902	78 959	116 241	55 247	30 641	47 971
Воздушный транспорт	171 174	157 355	165 218	84 727	96 709	105 872
Пассажирские перевозки	101 079	65 789	61 985	19 880	9 956	8 566
Грузовые перевозки	16 893	19 177	20 872	16 575	18 642	19 442
Вспомогательные и дополнительные транспортные услуги	53 202	72 389	82 361	48 273	68 110	77 865
Прочие виды транспорта	42 733	24 658	26 113	14 660	18 228	25 813
Пассажирские перевозки	131	109	220	128	100	219
Грузовые перевозки	31 915	7 105	6 977	5 685	4 310	6 977
Вспомогательные и дополнительные транспортные услуги	10 688	17 445	18 916	8 847	13 818	18 617
Космический транспорт	5 672	4 310	6 977	5 672	4 310	6 977
Железнодорожный транспорт	32 691	18 272	14 385	6 176	12 061	14 091
Пассажирские перевозки	0	0	0	0	0	0
Грузовые перевозки	26 230	2 794	0	0	0	0
Вспомогательные и дополнительные транспортные услуги	6 461	15 478	14 385	6 176	12 061	14 091
Автомобильный транспорт	4 370	2 076	4 751	2 812	1 856	4 744
Пассажирские перевозки	131	109	220	128	100	219
Грузовые перевозки	13	0	0	13	0	0
Вспомогательные и дополнительные транспортные услуги	4 227	1 967	4 531	2 671	1 756	4 525
Трубопроводный транспорт	0	0	0	0	0	0
Поездки	279 508	254 060	276 775	134 178	94 149	81 879
Деловые	58 520	49 443	49 786	34 372	25 217	24 533
Личные	220 988	204 617	226 989	99 806	68 931	57 346
Услуги связи	9 869	9 022	11 204	6 828	5 577	8 612
Почтовые и курьерские услуги	910	612	379	876	605	363
Телекоммуникационные услуги	8 960	8 410	10 826	5 952	4 972	8 249
Строительные услуги	94 845	236 179	204 916	37 243	97 862	93 271
Строительные услуги на территории Российской Федерации	...	234 521	204 446	...	97 122	92 801
Строительные услуги за рубежом	...	1 658	470	...	739	470
Страховые услуги	5 746	10 010	9 662	2 449	1 107	6 695
Страхование жизни	8	6	2	8	2	2
Страхование внешнеторговых грузов	1 295	315	71	228	15	23
Другие виды прямого страхования	2 919	6 843	5 908	1 986	829	5 879
Перестрахование	1 428	2 749	3 522	192	235	726
Вспомогательные услуги по страхованию	97	98	158	36	27	64
Финансовые услуги	7 073	6 875	6 995	1 185	830	1 309
Компьютерные и информационные услуги	8 335	7 215	20 837	2 715	2 166	1 840
Компьютерные услуги	7 656	6 951	20 508	2 504	1 964	1 638
Информационные услуги	679	264	329	211	202	202
Роялти и лицензионные платежи	17 321	18 611	41 847	2 325	1 724	3 179
Прочие деловые услуги	337 324	313 084	338 781	218 024	163 944	162 610
Операционный лизинг	6 435	19 599	29 365	897	343	10 659
Деловые, профессиональные и технические услуги	330 889	293 485	309 416	217 127	163 601	151 951
Юридические услуги	6 168	5 746	7 891	5 349	4 534	4 474
Услуги по аудиту, бухгалтерскому учету, оптимизации налогообложения	1 297	1 085	1 434	1 285	982	1 348
Консалтинговые услуги и услуги по связям с общественностью	7 555	7 858	13 190	4 077	2 120	3 817
Реклама, маркетинг, изучение общественного мнения	67 053	75 478	90 379	51 940	73 336	85 876
Услуги в области исследований и разработок	3 970	3 382	3 523	3 868	3 160	3 384
Услуги в области архитектуры, инженерные услуги, услуги в технических областях	157 230	121 276	77 304	127 134	48 610	22 631
Услуги в области сельского хозяйства, горнодобывающей промышленности, переработка	45 592	33 109	58 580	446	339	131
Прочие	42 023	45 550	57 115	23 027	30 520	30 290
Услуги в сфере культуры и отдыха	2 073	1 917	1 359	1 580	1 830	989
Аудиовизуальные и связанные с ними услуги	1 629	494	950	1 401	472	642
Услуги в сфере культуры и отдыха, услуги по организации спортивных мероприятий, услуги преподавателей и медицинских работников	444	1 423	409	179	1 359	347
Государственные услуги	0	0	0	0	0	0

thousands of U.S. Dollars

импорт - imports			сальдо - balance			
2008	2009	2010	2008	2009	2010	
518 834	606 888	684 384	82 571	-68 038	-119 430	Total
163 268	119 104	132 392	31 610	50 555	72 179	Transportation
81 249	55 842	53 421	-61 241	-45 785	-44 636	Passenger transportation
36 594	7 039	5 906	25 910	39 995	45 427	Freight transportation
45 425	56 224	73 065	66 941	56 345	71 388	Supporting and auxiliary transport services
<u>48 748</u>	<u>52 027</u>	<u>72 745</u>	<u>46 742</u>	<u>2 695</u>	<u>141</u>	Sea transport
46	0	0	-46	0	0	Passenger transportation
10 046	3 709	4 476	30 197	20 373	20 439	Freight transportation
38 656	48 318	68 269	16 591	-17 677	-20 298	Supporting and auxiliary transport services
<u>86 447</u>	<u>60 647</u>	<u>59 346</u>	<u>-1 720</u>	<u>36 062</u>	<u>46 526</u>	Air transport
81 200	55 833	53 419	-61 320	-45 877	-44 854	Passenger transportation
318	535	1 431	16 257	18 107	18 011	Freight transportation
4 929	4 279	4 496	43 343	63 832	73 369	Supporting and auxiliary transport services
<u>28 073</u>	<u>6 430</u>	<u>301</u>	<u>-13 413</u>	<u>11 798</u>	<u>25 512</u>	Other transport
3	9	1	125	91	217	Passenger transportation
26 230	2 794	0	-20 545	1 516	6 977	Freight transportation
1 840	3 627	300	7 007	10 190	18 317	Supporting and auxiliary transport services
0	0	0	5 672	4 310	6 977	Space transport
26 515	6 211	293	-20 339	5 850	13 798	Rail transport
0	0	0	0	0	0	Passenger transportation
26 230	2 794	0	-26 230	-2 794	0	Freight transportation
285	3 416	293	5 891	8 645	13 798	Supporting and auxiliary transport services
1 558	219	7	1 254	1 637	4 737	Road transport
3	9	1	125	91	217	Passenger transportation
0	0	0	13	0	0	Freight transportation
1 555	211	6	1 116	1 545	4 519	Supporting and auxiliary transport services
0	0	0	0	0	0	Pipeline transport
145 329	159 911	194 896	-11 151	-65 762	-113 017	Travel
24 147	24 226	25 253	10 225	992	-719	Business travel
121 182	135 685	169 643	-21 376	-66 754	-112 297	Personal travel
3 041	3 445	2 592	3 787	2 132	6 020	Communications services
34	8	15	843	597	348	Postal and courier services
3 008	3 438	2 577	2 944	1 535	5 673	Telecommunication services
57 602	138 318	111 645	-20 359	-40 456	-18 374	Construction services
...	137 399	111 645	...	-40 276	-18 845	Construction services
...	919	0	...	-180	470	Construction services
3 297	8 903	2 967	-848	-7 795	3 728	Insurance services
0	4	0	8	-2	2	Life insurance
1 067	300	48	-840	-285	-24	Freight insurance
933	6 014	29	1 053	-5 185	5 849	Other direct insurance
1 236	2 514	2 796	-1 044	-2 280	-2 070	Reinsurance
62	71	94	-26	-45	-29	Auxiliary services
5 888	6 045	5 686	-4 704	-5 214	-4 377	Financial services
5 619	5 049	18 998	-2 904	-2 883	-17 158	Computer and information services
5 152	4 987	18 870	-2 648	-3 024	-17 232	Computer services
467	62	128	-256	140	74	Information services
14 996	16 887	38 668	-12 671	-15 163	-35 488	Royalties and license fees
119 300	149 139	176 171	98 723	14 805	-13 561	Other business services
5 538	19 256	18 706	-4 642	-18 913	-8 047	Operational leasing services
<u>113 762</u>	<u>129 883</u>	<u>157 465</u>	<u>103 365</u>	<u>33 718</u>	<u>-5 514</u>	services
818	1 212	3 417	4 531	3 321	1 057	Legal services
12	103	86	1 273	878	1 262	Accounting, auditing, bookkeeping, and tax consulting services
3 479	5 738	9 373	598	-3 618	-5 556	Business and management consulting and public relations services
15 113	2 143	4 503	36 827	71 193	81 373	Advertising, market research, and public opinion polling
102	222	139	3 766	2 939	3 245	Research and development
30 097	72 666	54 674	97 037	-24 057	-32 043	Architectural, engineering, and other technical services
45 146	32 770	58 448	-44 699	-32 431	-58 317	Agricultural, mining, and on-site processing services
18 996	15 029	26 825	4 031	15 491	3 465	Other business services
493	86	370	1 087	1 744	619	Personal, cultural, and recreational services
228	23	308	1 173	449	335	Audiovisual and related services
265	64	63	-86	1 295	284	Recreational, cultural and sporting services
0	0	0	0	0	0	Government services

тыс. долларов США

	оборот - turnover			экспорт - exports		
	2008	2009	2010	2008	2009	2010
Всего	475 615	415 088	469 473	286 458	237 676	229 598
Транспорт	134 480	109 623	119 082	75 946	59 460	59 663
Пассажирские перевозки	42 003	34 416	28 071	21 157	21 720	11 112
Грузовые перевозки	25 180	11 716	27 132	23 525	11 494	17 405
Вспомогательные и дополнительные транспортные услуги	67 297	63 492	63 879	31 263	26 247	31 145
Водный транспорт	40 038	29 552	41 155	18 523	15 259	16 601
Пассажирские перевозки	0	0	0	0	0	0
Грузовые перевозки	2 676	2 808	12 118	2 644	2 808	3 302
Вспомогательные и дополнительные транспортные услуги	37 363	26 743	29 038	15 880	12 451	13 300
Воздушный транспорт	36 767	32 868	26 771	23 322	26 575	18 767
Пассажирские перевозки	23 704	20 414	9 945	15 641	17 589	6 140
Грузовые перевозки	319	170	664	190	137	305
Вспомогательные и дополнительные транспортные услуги	12 743	12 284	16 163	7 491	8 850	12 322
Прочие виды транспорта	57 676	47 203	51 156	34 101	17 626	24 294
Пассажирские перевозки	18 299	14 002	18 127	5 516	4 131	4 972
Грузовые перевозки	22 186	8 737	14 351	20 692	8 549	13 798
Вспомогательные и дополнительные транспортные услуги	17 191	24 464	18 678	7 893	4 947	5 524
Космический транспорт	0	0	0	0	0	0
Железнодорожный транспорт	44 518	32 515	40 552	27 609	14 014	20 189
Пассажирские перевозки	17 017	13 038	16 834	5 371	4 046	4 939
Грузовые перевозки	16 759	5 808	10 784	15 658	5 780	10 768
Вспомогательные и дополнительные транспортные услуги	10 742	13 669	12 933	6 580	4 188	4 482
Автомобильный транспорт	13 158	14 688	10 604	6 491	3 612	4 105
Пассажирские перевозки	1 281	964	1 293	145	85	33
Грузовые перевозки	5 427	2 929	3 567	5 034	2 769	3 030
Вспомогательные и дополнительные транспортные услуги	6 449	10 795	5 745	1 313	758	1 042
Трубопроводный транспорт	0	0	0	0	0	0
Поездки	182 107	177 860	207 230	124 810	117 175	115 064
Деловые	105 065	113 621	123 067	81 021	92 680	93 844
Личные	77 042	64 239	84 164	43 789	24 496	21 220
Услуги связи	17 082	17 337	20 023	9 123	7 004	9 629
Почтовые и курьерские услуги	240	364	487	170	185	204
Телекоммуникационные услуги	16 842	16 973	19 535	8 953	6 818	9 426
Строительные услуги	14 858	23 044	17 016	3 859	5 558	2 342
Строительные услуги на территории Российской	...	4 114	14 860	...	3 191	1 821
Строительные услуги за рубежом	...	18 930	2 156	...	2 367	520
Страховые услуги	12 369	8 275	7 777	8 026	6 143	5 194
Страхование жизни	89	28	12	69	24	12
Страхование внешнеторговых грузов	1 099	655	437	1 036	430	75
Другие виды прямого страхования	6 112	2 888	4 140	4 564	2 742	4 025
Перестрахование	2 848	2 762	2 689	1 610	2 316	1 001
Вспомогательные услуги по страхованию	2 219	1 942	499	747	631	82
Финансовые услуги	3 084	1 207	2 490	2 295	792	1 935
Компьютерные и информационные услуги	10 179	9 486	8 805	4 728	3 491	2 780
Компьютерные услуги	9 189	8 661	8 213	3 835	2 777	2 358
Информационные услуги	989	825	592	894	714	422
Роялти и лицензионные платежи	7 367	3 969	4 383	2 108	1 249	1 501
Прочие деловые услуги	88 665	60 325	78 855	53 920	34 953	30 152
Операционный лизинг	3 559	5 905	5 421	1 704	5 215	3 198
Деловые, профессиональные и технические услуги	85 105	54 420	73 434	52 216	29 738	26 954
Юридические услуги	1 302	2 144	2 252	717	674	1 111
Услуги по аудиту, бухгалтерскому учету, оптимизации налогообложения	5 799	3 185	1 894	5 392	2 467	1 442
Консалтинговые услуги и услуги по связям с общественностью	5 927	4 263	5 135	3 068	3 178	2 292
Реклама, маркетинг, изучение общественного мнения	17 971	8 497	5 866	14 160	7 182	3 873
Услуги в области исследований и разработок	5 236	279	295	5 189	159	229
Услуги в области архитектуры, инженерные услуги, услуги в технических областях	29 358	20 853	34 000	11 919	9 854	5 947
Услуги в области сельского хозяйства, горнодобывающей промышленности, переработка	568	1 475	6 046	480	151	4 924
Прочие	18 945	13 723	17 946	11 291	6 072	7 137
Услуги в сфере культуры и отдыха	5 425	3 962	3 811	1 642	1 851	1 338
Аудиовизуальные и связанные с ними услуги	2 355	2 500	2 251	1 032	1 186	1 005
Услуги в сфере культуры и отдыха, услуги по организации спортивных мероприятий, услуги преподавателей и медицинских работников	3 070	1 463	1 560	610	666	333
Государственные услуги	0	0	0	0	0	0

thousands of U.S. Dollars

импорт - imports			сальдо - balance			
2008	2009	2010	2008	2009	2010	
189 157	177 412	239 875	97 301	60 264	-10 277	Total
58 534	50 163	59 419	17 411	9 298	243	Transportation
20 846	12 696	16 959	311	9 024	-5 847	Passenger transportation
1 655	222	9 727	21 871	11 271	7 678	Freight transportation
36 034	37 245	32 733	-4 770	-10 997	-1 588	Supporting and auxiliary transport services
<u>21 515</u>	<u>14 292</u>	<u>24 554</u>	<u>-2 992</u>	<u>967</u>	<u>-7 953</u>	Sea transport
0	0	0	0	0	0	Passenger transportation
32	0	8 816	2 612	2 808	-5 514	Freight transportation
21 483	14 292	15 738	-5 604	-1 841	-2 439	Supporting and auxiliary transport services
<u>13 444</u>	<u>6 293</u>	<u>8 004</u>	<u>9 878</u>	<u>20 282</u>	<u>10 764</u>	Air transport
8 064	2 825	3 804	7 577	14 764	2 336	Passenger transportation
129	34	358	61	103	-53	Freight transportation
5 252	3 435	3 841	2 239	5 415	8 480	Supporting and auxiliary transport services
<u>23 575</u>	<u>29 577</u>	<u>26 862</u>	<u>10 526</u>	<u>-11 951</u>	<u>-2 568</u>	Other transport
12 782	9 871	13 155	-7 266	-5 740	-8 183	Passenger transportation
1 494	189	553	19 198	8 360	13 245	Freight transportation
9 299	19 518	13 154	-1 406	-14 571	-7 630	Supporting and auxiliary transport services
0	0	0	0	0	0	Space transport
16 908	18 501	20 363	10 701	-4 487	-174	Rail transport
11 646	8 992	11 895	-6 274	-4 946	-6 956	Passenger transportation
1 101	28	16	14 557	5 752	10 751	Freight transportation
4 162	9 481	8 451	2 418	-5 293	-3 969	Supporting and auxiliary transport services
6 667	11 076	6 499	-176	-7 464	-2 393	Road transport
1 137	879	1 260	-992	-794	-1 227	Passenger transportation
393	161	537	4 641	2 608	2 493	Freight transportation
5 137	10 037	4 702	-3 824	-9 278	-3 660	Supporting and auxiliary transport services
0	0	0	0	0	0	Pipeline transport
57 297	60 685	92 166	67 513	56 491	22 898	Travel
24 044	20 942	29 223	56 977	71 738	64 621	Business travel
33 253	39 743	62 944	10 537	-15 247	-41 724	Personal travel
7 959	10 333	10 393	1 164	-3 330	-764	Communications services
70	178	284	100	7	-80	Postal and courier services
7 888	10 155	10 110	1 065	-3 337	-684	Telecommunication services
10 998	17 486	14 674	-7 139	-11 928	-12 332	Construction services
...	923	13 039	...	2 269	-11 217	Construction services
...	16 563	1 636	...	-14 197	-1 115	Construction services
4 343	2 132	2 583	3 684	4 011	2 611	Insurance services
20	4	0	50	20	12	Life insurance
63	225	362	973	205	-288	Freight insurance
1 548	146	114	3 016	2 596	3 911	Other direct insurance
1 238	446	1 689	372	1 871	-688	Reinsurance
1 472	1 311	418	-725	-681	-336	Auxiliary services
789	415	554	1 505	377	1 381	Financial services
5 450	5 995	6 025	-722	-2 504	-3 244	Computer and information services
5 355	5 885	5 855	-1 520	-3 108	-3 497	Computer services
96	110	169	798	604	253	Information services
5 259	2 721	2 883	-3 151	-1 472	-1 382	Royalties and license fees
34 744	25 372	48 703	19 176	9 581	-18 551	Other business services
1 855	690	2 223	-151	4 525	975	Operational leasing services
<u>32 889</u>	<u>24 682</u>	<u>46 480</u>	<u>19 327</u>	<u>5 056</u>	<u>-19 526</u>	services
585	1 470	1 141	132	-796	-30	Legal services
407	718	452	4 986	1 750	990	Accounting, auditing, bookkeeping, and tax consulting services
2 858	1 086	2 843	210	2 092	-551	Business and management consulting and public relations services
3 811	1 315	1 993	10 348	5 867	1 880	Advertising, market research, and public opinion polling
47	120	67	5 142	40	162	Research and development
17 439	10 999	28 054	-5 520	-1 144	-22 107	Architectural, engineering, and other technical services
88	1 324	1 123	392	-1 173	3 801	Agricultural, mining, and on-site processing services
7 654	7 650	10 809	3 637	-1 578	-3 672	Other business services
3 783	2 111	2 474	-2 141	-259	-1 136	Personal, cultural, and recreational services
1 323	1 314	1 246	-291	-128	-240	Audiovisual and related services
2 460	797	1 228	-1 850	-132	-895	Recreational, cultural and sporting services
0	0	0	0	0	0	Government services

тыс. долларов США

	оборот - turnover			экспорт - exports		
	2008	2009	2010	2008	2009	2010
Всего	521 296	329 284	405 225	307 439	186 747	226 701
Транспорт	128 882	103 605	123 298	54 489	51 331	65 125
Пассажирские перевозки	19 552	17 953	21 040	4 525	3 501	4 241
Грузовые перевозки	39 365	31 345	50 421	32 672	27 698	43 631
Вспомогательные и дополнительные транспортные услуги	69 965	54 307	51 837	17 291	20 132	17 253
Водный транспорт	49 477	32 994	40 470	22 855	24 905	31 775
Пассажирские перевозки	0	0	0	0	0	0
Грузовые перевозки	13 983	15 890	17 159	12 530	15 647	17 054
Вспомогательные и дополнительные транспортные услуги	35 494	17 105	23 311	10 325	9 258	14 721
Воздушный транспорт	16 319	13 839	18 184	2 019	422	1 759
Пассажирские перевозки	1 697	1 674	1 634	300	45	403
Грузовые перевозки	383	128	999	372	29	835
Вспомогательные и дополнительные транспортные услуги	14 239	12 037	15 551	1 347	349	522
Прочие виды транспорта	63 086	56 772	64 644	29 615	26 003	31 591
Пассажирские перевозки	17 854	16 278	19 406	4 225	3 456	3 838
Грузовые перевозки	24 999	15 328	32 263	19 771	12 022	25 743
Вспомогательные и дополнительные транспортные услуги	20 232	25 166	12 975	5 619	10 525	2 010
Космический транспорт	0	0	0	0	0	0
Железнодорожный транспорт	37 658	37 359	35 831	21 083	20 147	14 114
Пассажирские перевозки	17 569	16 153	18 951	4 194	3 437	3 813
Грузовые перевозки	12 297	7 291	11 260	11 967	6 794	8 872
Вспомогательные и дополнительные транспортные услуги	7 793	13 916	5 620	4 922	9 916	1 429
Автомобильный транспорт	25 427	19 413	28 812	8 533	5 856	17 477
Пассажирские перевозки	286	125	455	31	19	25
Грузовые перевозки	12 702	8 038	21 003	7 805	5 228	16 871
Вспомогательные и дополнительные транспортные услуги	12 440	11 250	7 355	697	610	581
Трубопроводный транспорт	0	0	0	0	0	0
Поездки	177 515	130 332	169 178	132 925	88 702	113 921
Деловые	73 659	51 655	104 173	56 466	39 371	79 777
Личные	103 856	78 677	65 006	76 459	49 331	34 143
Услуги связи	23 371	29 092	25 912	12 673	16 508	14 979
Почтовые и курьерские услуги	154	195	296	98	96	86
Телекоммуникационные услуги	23 217	28 898	25 616	12 575	16 412	14 893
Строительные услуги	51 735	13 650	14 429	17 666	4 319	2 443
Строительные услуги на территории Российской	...	10 287	7 817	...	4 005	2 208
Строительные услуги за рубежом	...	3 363	6 612	...	314	235
Страховые услуги	16 265	5 084	4 425	11 322	3 813	3 645
Страхование жизни	410	3	3	410	3	3
Страхование внешнеторговых грузов	296	610	568	54	261	266
Другие виды прямого страхования	7 146	3 409	2 629	6 479	2 992	2 445
Перестрахование	7 363	610	233	3 729	335	157
Вспомогательные услуги по страхованию	1 051	452	991	650	222	775
Финансовые услуги	830	686	684	610	393	471
Компьютерные и информационные услуги	3 895	2 036	2 306	2 265	914	1 040
Компьютерные услуги	3 473	1 837	2 083	1 987	735	881
Информационные услуги	422	199	223	278	179	158
Роялти и лицензионные платежи	8 418	3 467	3 486	1 151	1 471	2 289
Прочие деловые услуги	108 451	38 572	59 352	73 263	18 121	22 148
Операционный лизинг	11 902	2 699	5 651	2 166	576	957
Деловые, профессиональные и технические услуги	96 549	35 872	53 701	71 097	17 545	21 191
Юридические услуги	1 029	1 077	1 648	763	931	1 086
Услуги по аудиту, бухгалтерскому учету, оптимизации налогообложения	6 036	1 814	1 721	4 472	901	760
Консалтинговые услуги и услуги по связям с общественностью	56 848	12 218	14 556	48 993	4 444	2 628
Реклама, маркетинг, изучение общественного мнения	4 909	2 661	2 297	1 660	2 089	1 196
Услуги в области исследований и разработок	549	1 893	116	448	85	86
Услуги в области архитектуры, инженерные услуги, услуги в технических областях	12 306	6 303	15 182	10 217	3 985	10 556
Услуги в области сельского хозяйства, горнодобывающей промышленности, переработка	50	81	20	23	81	9
Прочие	14 822	9 825	18 160	4 520	5 030	4 871
Услуги в сфере культуры и отдыха	1 934	2 760	2 154	1 076	1 175	640
Аудиовизуальные и связанные с ними услуги	1 286	1 621	1 012	1 016	1 134	598
Услуги в сфере культуры и отдыха, услуги по организации спортивных мероприятий, услуги преподавателей и медицинских работников	649	1 139	1 142	60	41	42
Государственные услуги	0	0	0	0	0	0

thousands of U.S. Dollars

импорт - imports			сальдо - balance			
2008	2009	2010	2008	2009	2010	
213 857	142 537	178 524	93 582	44 210	48 177	Total
74 393	52 275	58 174	-19 903	-944	6 951	Transportation
15 026	14 452	16 800	-10 501	-10 951	-12 559	Passenger transportation
6 692	3 648	6 789	25 980	24 050	36 842	Freight transportation
52 674	34 175	34 584	-35 383	-14 042	-17 332	Supporting and auxiliary transport services
<u>26 623</u>	<u>8 089</u>	<u>8 695</u>	<u>-3 768</u>	<u>16 816</u>	<u>23 079</u>	Sea transport
0	0	0	0	0	0	Passenger transportation
1 453	243	106	11 077	15 404	16 948	Freight transportation
25 170	7 846	8 590	-14 845	1 412	6 132	Supporting and auxiliary transport services
<u>14 300</u>	<u>13 416</u>	<u>16 425</u>	<u>-12 280</u>	<u>-12 994</u>	<u>-14 666</u>	Air transport
1 397	1 630	1 231	-1 097	-1 585	-828	Passenger transportation
11	99	164	360	-70	670	Freight transportation
12 891	11 688	15 030	-11 544	-11 340	-14 508	Supporting and auxiliary transport services
<u>33 470</u>	<u>30 769</u>	<u>33 053</u>	<u>-3 855</u>	<u>-4 766</u>	<u>-1 462</u>	Other transport
13 629	12 822	15 569	-9 404	-9 366	-11 731	Passenger transportation
5 228	3 306	6 519	14 543	8 715	19 224	Freight transportation
14 613	14 640	10 965	-8 994	-4 115	-8 955	Supporting and auxiliary transport services
0	0	0	0	0	0	Space transport
16 576	17 212	21 718	4 507	2 935	-7 604	Rail transport
13 374	12 716	15 138	-9 180	-9 279	-11 326	Passenger transportation
331	496	2 388	11 636	6 298	6 485	Freight transportation
2 870	4 000	4 192	2 052	5 915	-2 763	Supporting and auxiliary transport services
16 895	13 557	11 335	-8 362	-7 701	6 141	Road transport
255	106	430	-224	-88	-406	Passenger transportation
4 897	2 810	4 132	2 908	2 417	12 740	Freight transportation
11 743	10 640	6 774	-11 046	-10 030	-6 192	Supporting and auxiliary transport services
0	0	0	0	0	0	Pipeline transport
44 590	41 631	55 258	88 334	47 071	58 663	Travel
17 193	12 284	24 395	39 273	27 087	55 382	Business travel
27 397	29 346	30 862	49 061	19 984	3 281	Personal travel
10 698	12 584	10 933	1 975	3 924	4 047	Communications services
56	98	210	41	-2	-124	Postal and courier services
10 642	12 485	10 723	1 933	3 927	4 170	Telecommunication services
34 069	9 331	11 986	-16 404	-5 011	-9 543	Construction services
...	6 282	5 609	...	-2 277	-3 400	Construction services
...	3 049	6 377	...	-2 735	-6 143	Construction services
4 944	1 271	780	6 378	2 542	2 866	Insurance services
0	0	0	410	3	3	Life insurance
242	349	303	-188	-88	-37	Freight insurance
667	417	184	5 812	2 576	2 262	Other direct insurance
3 634	275	77	96	59	80	Reinsurance
401	230	216	249	-8	559	Auxiliary services
219	292	213	391	101	259	Financial services
1 630	1 122	1 266	635	-207	-226	Computer and information services
1 486	1 101	1 202	501	-366	-320	Computer services
144	20	64	135	159	94	Information services
7 267	1 996	1 197	-6 116	-525	1 091	Royalties and license fees
35 188	20 450	37 204	38 074	-2 329	-15 056	Other business services
9 736	2 123	4 695	-7 571	-1 547	-3 738	Operational leasing services
<u>25 452</u>	<u>18 327</u>	<u>32 509</u>	<u>45 645</u>	<u>-782</u>	<u>-11 318</u>	services
266	146	563	497	785	523	Legal services
1 563	914	961	2 909	-13	-201	Accounting, auditing, bookkeeping, and tax consulting services
7 855	7 774	11 928	41 138	-3 331	-9 300	Business and management consulting and public relations services
3 249	572	1 102	-1 589	1 516	94	Advertising, market research, and public opinion polling
101	1 808	30	348	-1 723	56	Research and development
2 088	2 318	4 626	8 129	1 667	5 931	Architectural, engineering, and other technical services
27	0	11	-4	81	-2	Agricultural, mining, and on-site processing services
10 302	4 795	13 290	-5 782	235	-8 419	Other business services
858	1 586	1 514	218	-411	-874	Personal, cultural, and recreational services
270	488	414	746	646	183	Audiovisual and related services
588	1 098	1 099	-528	-1 057	-1 057	Recreational, cultural and sporting services
0	0	0	0	0	0	Government services

тыс. долларов США

	оборот - turnover			экспорт - exports		
	2008	2009	2010	2008	2009	2010
Всего	375 334	329 276	365 622	104 964	127 505	105 571
Транспорт	12 754	16 991	24 917	12 002	16 666	22 715
Пассажирские перевозки	1 611	1 006	1 185	1 153	971	821
Грузовые перевозки	4 428	397	109	4 401	268	80
Вспомогательные и дополнительные транспортные услуги	6 716	15 589	23 623	6 449	15 427	21 813
Водный транспорт	5 540	13 730	12 393	5 525	13 624	11 143
Пассажирские перевозки	0	0	0	0	0	0
Грузовые перевозки	414	26	0	414	26	0
Вспомогательные и дополнительные транспортные услуги	5 127	13 704	12 393	5 112	13 598	11 143
Воздушный транспорт	6 815	2 871	12 325	6 135	2 810	11 483
Пассажирские перевозки	1 518	950	1 170	1 062	917	806
Грузовые перевозки	3 963	163	59	3 963	162	53
Вспомогательные и дополнительные транспортные услуги	1 334	1 758	11 095	1 110	1 732	10 623
Прочие виды транспорта	399	390	199	342	232	89
Пассажирские перевозки	93	56	15	91	55	15
Грузовые перевозки	51	207	50	24	80	27
Вспомогательные и дополнительные транспортные услуги	255	127	134	227	97	47
<i>Космический транспорт</i>	<i>0</i>	<i>0</i>	<i>0</i>	<i>0</i>	<i>0</i>	<i>0</i>
<i>Железнодорожный транспорт</i>	<i>45</i>	<i>6</i>	<i>0</i>	<i>21</i>	<i>6</i>	<i>0</i>
<i>Пассажирские перевозки</i>	<i>1</i>	<i>4</i>	<i>0</i>	<i>1</i>	<i>4</i>	<i>0</i>
<i>Грузовые перевозки</i>	<i>0</i>	<i>0</i>	<i>0</i>	<i>0</i>	<i>0</i>	<i>0</i>
<i>Вспомогательные и дополнительные транспортные услуги</i>	<i>44</i>	<i>2</i>	<i>0</i>	<i>20</i>	<i>2</i>	<i>0</i>
<i>Автомобильный транспорт</i>	<i>355</i>	<i>384</i>	<i>199</i>	<i>321</i>	<i>226</i>	<i>89</i>
<i>Пассажирские перевозки</i>	<i>92</i>	<i>52</i>	<i>15</i>	<i>90</i>	<i>51</i>	<i>15</i>
<i>Грузовые перевозки</i>	<i>51</i>	<i>207</i>	<i>50</i>	<i>24</i>	<i>80</i>	<i>27</i>
<i>Вспомогательные и дополнительные транспортные услуги</i>	<i>211</i>	<i>126</i>	<i>134</i>	<i>207</i>	<i>95</i>	<i>47</i>
<i>Трубопроводный транспорт</i>	<i>0</i>	<i>0</i>	<i>0</i>	<i>0</i>	<i>0</i>	<i>0</i>
Поездки	8 191	4 806	5 156	4 264	2 330	2 524
Деловые	3 514	2 726	3 457	1 839	829	980
Личные	4 677	2 080	1 699	2 425	1 501	1 544
Услуги связи	26 418	25 706	79 616	7 376	7 184	10 304
Почтовые и курьерские услуги	144	94	51	143	94	50
Телекоммуникационные услуги	26 273	25 612	79 565	7 233	7 091	10 253
Строительные услуги	1 972	153	4 286	1 972	153	4 156
Строительные услуги на территории Российской	...	153	4 275	...	153	4 145
Строительные услуги за рубежом	...	0	11	...	0	11
Страховые услуги	2 637	28 048	3 421	952	1 071	1 020
Страхование жизни	35	41	17	35	41	17
Страхование внешнеторговых грузов	108	25	21	104	25	21
Другие виды прямого страхования	1 711	27 400	2 234	551	920	870
Перестрахование	582	498	954	109	1	5
Вспомогательные услуги по страхованию	200	84	195	153	84	106
Финансовые услуги	190 533	113 129	76 002	35 749	25 792	19 807
Компьютерные и информационные услуги	9 675	2 869	2 724	372	957	917
Компьютерные услуги	3 611	2 263	2 399	164	874	855
Информационные услуги	6 064	606	325	208	83	62
Роялти и лицензионные платежи	41 097	52 072	44 788	9 918	22 450	3 259
Прочие деловые услуги	77 496	82 990	120 878	29 162	49 452	40 385
Операционный лизинг	1 643	6 551	46 488	176	143	2 246
Деловые, профессиональные и технические услуги	75 852	76 438	74 391	28 986	49 309	38 139
Юридические услуги	3 997	4 449	6 851	2 550	3 776	4 621
Услуги по аудиту, бухгалтерскому учету, оптимизации налогообложения	3 410	29 734	17 132	2 877	29 293	16 887
Консалтинговые услуги и услуги по связям с общественностью	21 291	10 024	12 860	8 808	4 209	7 521
Реклама, маркетинг, изучение общественного мнения	9 480	5 048	4 231	2 299	1 795	764
Услуги в области исследований и разработок	216	97	1 021	206	97	612
Услуги в области архитектуры, инженерные услуги, услуги в технических областях	25 099	12 091	13 202	4 782	3 964	1 654
Услуги в области сельского хозяйства, горнодобывающей промышленности, переработка	0	1	1	0	1	0
Прочие	12 360	14 994	19 093	7 464	6 174	6 079
Услуги в сфере культуры и отдыха	4 561	2 513	3 836	3 197	1 450	484
Аудиовизуальные и связанные с ними услуги	4 094	2 153	1 942	2 868	1 179	49
Услуги в сфере культуры и отдыха, услуги по организации спортивных мероприятий, услуги преподавателей и медицинских работников	467	359	1 894	329	271	435
Государственные услуги	0	0	0	0	0	0

thousands of U.S. Dollars

импорт - imports			сальдо - balance			
2008	2009	2010	2008	2009	2010	
270 370	201 770	260 051	-165 406	-74 265	-154 481	Total
752	325	2 202	11 250	16 342	20 513	Transportation
458	34	364	694	937	457	Passenger transportation
27	128	29	4 374	140	52	Freight transportation
267	162	1 809	6 182	15 265	20 004	Supporting and auxiliary transport services
15	106	1 250	5 510	13 518	9 894	<u>Sea transport</u>
0	0	0	0	0	0	Passenger transportation
0	0	0	414	26	0	Freight transportation
15	106	1 250	5 097	13 492	9 894	Supporting and auxiliary transport services
680	61	842	5 454	2 750	10 641	<u>Air transport</u>
456	33	364	605	883	442	Passenger transportation
0	1	6	3 963	161	47	Freight transportation
224	26	472	885	1 706	10 151	Supporting and auxiliary transport services
57	158	111	285	74	-22	<u>Other transport</u>
2	1	0	89	54	15	Passenger transportation
27	127	23	-3	-47	4	Freight transportation
28	30	88	200	67	-41	Supporting and auxiliary transport services
0	0	0	0	0	0	Space transport
24	0	0	-3	6	0	Rail transport
0	0	0	1	4	0	Passenger transportation
0	0	0	0	0	0	Freight transportation
24	0	0	-3	2	0	Supporting and auxiliary transport services
33	158	111	288	68	-22	Road transport
2	1	0	88	50	15	Passenger transportation
27	127	23	-3	-47	4	Freight transportation
4	30	88	203	65	-41	Supporting and auxiliary transport services
0	0	0	0	0	0	Pipeline transport
3 928	2 476	2 631	336	-146	-107	Travel
1 675	1 897	2 477	164	-1 068	-1 496	Business travel
2 253	579	155	172	922	1 389	Personal travel
19 041	18 521	69 312	-11 665	-11 337	-59 009	Communications services
1	0	1	143	93	50	Postal and courier services
19 040	18 521	69 312	-11 807	-11 430	-59 058	Telecommunication services
0	0	130	1 972	153	4 026	Construction services
...	0	130	...	153	4 015	Construction services
...	0	0	...	0	11	Construction services
1 685	26 977	2 400	-734	-25 906	-1 380	Insurance services
0	0	0	35	41	17	Life insurance
5	0	0	99	25	21	Freight insurance
1 160	26 480	1 363	-610	-25 560	-493	Other direct insurance
473	497	949	-364	-496	-944	Reinsurance
47	0	88	106	84	18	Auxiliary services
154 785	87 337	56 195	-119 036	-61 545	-36 388	Financial services
9 303	1 912	1 807	-8 931	-956	-890	Computer and information services
3 447	1 389	1 543	-3 282	-516	-688	Computer services
5 856	523	263	-5 648	-440	-202	Information services
31 179	29 622	41 529	-21 261	-7 172	-38 269	Royalties and license fees
48 334	33 538	80 493	-19 172	15 914	-40 108	Other business services
1 467	6 408	44 242	-1 292	-6 266	-41 995	<u>Operational leasing services</u>
46 866	27 130	36 252	-17 880	22 179	1 887	<u>services</u>
1 448	673	2 231	1 102	3 103	2 390	Legal services
533	441	245	2 344	28 852	16 642	Accounting, auditing, bookkeeping, and tax consulting services
12 482	5 815	5 338	-3 674	-1 606	2 183	Business and management consulting and public relations services
7 181	3 253	3 466	-4 882	-1 458	-2 702	Advertising, market research, and public opinion polling
10	0	409	196	97	203	Research and development
20 316	8 127	11 547	-15 534	-4 164	-9 893	Architectural, engineering, and other technical services
0	0	1	0	1	-1	Agricultural, mining, and on-site processing services
4 896	8 820	13 014	2 568	-2 646	-6 934	Other business services
1 364	1 062	3 352	1 833	388	-2 868	Personal, cultural, and recreational services
1 225	974	1 893	1 643	205	-1 844	Audiovisual and related services
138	88	1 459	191	182	-1 024	Recreational, cultural and sporting services
0	0	0	0	0	0	Government services

тыс. долларов США

	оборот - turnover			экспорт - exports		
	2008	2009	2010	2008	2009	2010
Всего	110 392	76 613	86 781	56 192	35 830	35 004
Транспорт	44 224	26 116	20 384	41 649	23 514	19 027
Пассажирские перевозки	772	167	940	92	83	115
Грузовые перевозки	21 026	4 579	2 115	20 803	3 935	2 004
Вспомогательные и дополнительные транспортные услуги	22 427	21 370	17 328	20 753	19 496	16 908
Водный транспорт	42 318	23 389	17 535	40 424	22 322	17 278
Пассажирские перевозки	0	0	0	0	0	0
Грузовые перевозки	21 026	4 579	2 077	20 803	3 935	2 004
Вспомогательные и дополнительные транспортные услуги	21 292	18 810	15 458	19 620	18 387	15 274
Воздушный транспорт	1 760	2 520	2 728	1 080	986	1 632
Пассажирские перевозки	755	103	850	76	20	28
Грузовые перевозки	0	0	38	0	0	0
Вспомогательные и дополнительные транспортные услуги	1 005	2 417	1 841	1 004	967	1 604
Прочие виды транспорта	146	206	120	146	206	116
Пассажирские перевозки	17	63	91	17	63	87
Грузовые перевозки	0	0	0	0	0	0
Вспомогательные и дополнительные транспортные услуги	129	143	30	129	143	30
Космический транспорт	0	0	0	0	0	0
Железнодорожный транспорт	126	86	1	126	86	1
Пассажирские перевозки	0	0	0	0	0	0
Грузовые перевозки	0	0	0	0	0	0
Вспомогательные и дополнительные транспортные услуги	126	86	1	126	86	1
Автомобильный транспорт	20	120	120	20	120	116
Пассажирские перевозки	17	63	91	17	63	87
Грузовые перевозки	0	0	0	0	0	0
Вспомогательные и дополнительные транспортные услуги	3	56	29	3	56	29
Трубопроводный транспорт	0	0	0	0	0	0
Поездки	48 426	33 020	44 417	3 021	2 435	3 196
Деловые	14 175	13 401	12 225	1 719	1 421	1 943
Личные	34 251	19 619	32 192	1 302	1 013	1 253
Услуги связи	1 414	868	959	485	286	422
Почтовые и курьерские услуги	207	23	25	196	21	24
Телекоммуникационные услуги	1 207	844	934	289	265	398
Строительные услуги	1	1	63	1	1	0
Строительные услуги на территории Российской	...	1	63	...	1	0
Строительные услуги за рубежом	...	0	0	...	0	0
Страховые услуги	2 025	1 954	1 951	2 002	1 950	1 886
Страхование жизни	0	3	0	0	3	0
Страхование внешнеторговых грузов	58	34	12	58	34	12
Другие виды прямого страхования	1 945	1 847	1 841	1 934	1 847	1 782
Перестрахование	0	0	7	0	0	7
Вспомогательные услуги по страхованию	23	70	91	10	66	85
Финансовые услуги	81	117	2 044	77	42	2 040
Компьютерные и информационные услуги	4 924	4 071	4 432	4 547	3 855	4 196
Компьютерные услуги	4 924	4 070	4 429	4 547	3 855	4 195
Информационные услуги	1	0	2	1	0	1
Роялти и лицензионные платежи	52	99	311	0	12	288
Прочие деловые услуги	8 613	9 570	11 818	4 371	3 721	3 946
Операционный лизинг	3 415	2 573	3 452	3	109	388
Деловые, профессиональные и технические услуги	5 198	6 997	8 366	4 368	3 612	3 558
Юридические услуги	216	276	610	197	270	595
Услуги по аудиту, бухгалтерскому учету, оптимизации налогообложения	73	234	9	73	234	9
Консалтинговые услуги и услуги по связям с общественностью	1 923	638	606	1 775	463	517
Реклама, маркетинг, изучение общественного мнения	330	291	527	330	283	509
Услуги в области исследований и разработок	79	13	45	69	12	45
Услуги в области архитектуры, инженерные услуги, услуги в технических областях	80	2 296	3 680	80	93	293
Услуги в области сельского хозяйства, горнодобывающей промышленности, переработка	12	0	0	11	0	0
Прочие	2 485	3 248	2 889	1 833	2 257	1 591
Услуги в сфере культуры и отдыха	631	797	402	38	12	3
Аудиовизуальные и связанные с ними услуги	610	774	303	38	11	3
Услуги в сфере культуры и отдыха, услуги по организации спортивных мероприятий, услуги преподавателей и медицинских работников	21	24	99	0	1	0
Государственные услуги	0	0	0	0	0	0

thousands of U.S. Dollars

импорт - imports			сальдо - balance			
2008	2009	2010	2008	2009	2010	
54 199	40 783	51 776	1 993	-4 954	-16 772	Total
2 575	2 601	1 357	39 074	20 913	17 670	Transportation
679	84	825	-587	-1	-710	Passenger transportation
222	644	111	20 581	3 292	1 893	Freight transportation
1 673	1 873	421	19 080	17 623	16 487	Supporting and auxiliary transport services
1 895	1 067	257	38 529	21 255	17 021	Sea transport
0	0	0	0	0	0	Passenger transportation
222	644	74	20 581	3 292	1 930	Freight transportation
1 672	424	184	17 948	17 963	15 091	Supporting and auxiliary transport services
680	1 534	1 096	399	-548	537	Air transport
679	84	821	-604	-64	-793	Passenger transportation
0	0	38	0	0	-38	Freight transportation
1	1 450	237	1 003	-483	1 367	Supporting and auxiliary transport services
0	0	4	146	206	112	Other transport
0	0	4	16	63	83	Passenger transportation
0	0	0	0	0	0	Freight transportation
0	0	0	129	143	30	Supporting and auxiliary transport services
0	0	0	0	0	0	Space transport
0	0	0	126	86	1	Rail transport
0	0	0	0	0	0	Passenger transportation
0	0	0	0	0	0	Freight transportation
0	0	0	126	86	1	Supporting and auxiliary transport services
0	0	4	20	119	112	Road transport
0	0	4	16	63	83	Passenger transportation
0	0	0	0	0	0	Freight transportation
0	0	0	3	56	29	Supporting and auxiliary transport services
0	0	0	0	0	0	Pipeline transport
45 405	30 586	41 221	-42 384	-28 151	-38 025	Travel
12 456	11 980	10 282	-10 737	-10 558	-8 339	Business travel
32 949	18 606	30 939	-31 647	-17 593	-29 686	Personal travel
929	581	537	-443	-295	-115	Communications services
11	2	0	185	19	24	Postal and courier services
918	579	536	-629	-315	-139	Telecommunication services
0	0	62	1	1	-62	Construction services
...	0	62	...	1	-62	Construction services
...	0	0	...	0	0	Construction services
23	4	66	1 979	1 946	1 820	Insurance services
0	0	0	0	3	0	Life insurance
0	0	0	58	34	12	Freight insurance
10	0	59	1 924	1 847	1 723	Other direct insurance
0	0	0	0	0	7	Reinsurance
13	4	7	-3	62	78	Auxiliary services
4	75	4	73	-33	2 036	Financial services
377	215	236	4 170	3 640	3 960	Computer and information services
377	215	234	4 169	3 640	3 961	Computer services
0	0	2	1	0	-1	Information services
52	87	23	-52	-75	265	Royalties and license fees
4 242	5 848	7 871	128	-2 127	-3 925	Other business services
3 412	2 464	3 064	-3 410	-2 354	-2 675	Operational leasing services
830	3 385	4 808	3 538	227	-1 250	services
19	5	16	178	265	579	Legal services
0	0	0	73	234	9	Accounting, auditing, bookkeeping, and tax consulting services
148	175	90	1 627	288	427	Business and management consulting and public relations services
0	8	18	330	276	491	Advertising, market research, and public opinion polling
10	1	0	59	11	45	Research and development
0	2 203	3 386	80	-2 110	-3 093	Architectural, engineering, and other technical services
0	0	0	11	0	0	Agricultural, mining, and on-site processing services
653	992	1 298	1 180	1 265	293	Other business services
593	785	399	-555	-773	-396	Personal, cultural, and recreational services
572	763	300	-534	-752	-297	Audiovisual and related services
21	22	99	-21	-21	-99	Recreational, cultural and sporting services
0	0	0	0	0	0	Government services

41 НИДЕРЛАНДЫ

тыс. долларов США

	оборот - turnover			экспорт - exports		
	2008	2009	2010	2008	2009	2010
Всего	3 586 354	3 162 985	3 476 798	1 183 292	982 842	1 040 022
Транспорт	279 694	204 354	274 795	186 399	158 351	149 628
Пассажирские перевозки	49 590	22 564	28 766	38 767	20 696	24 195
Грузовые перевозки	55 531	36 251	44 836	49 189	35 417	37 358
Вспомогательные и дополнительные транспортные услуги	174 572	145 539	201 193	98 444	102 239	88 075
Водный транспорт	100 667	81 069	77 174	64 434	53 603	54 660
Пассажирские перевозки	2 424	759	0	2 419	759	0
Грузовые перевозки	20 892	18 363	22 698	20 662	18 118	22 591
Вспомогательные и дополнительные транспортные услуги	77 352	61 947	54 476	41 354	34 726	32 069
Воздушный транспорт	97 884	69 256	139 039	61 856	59 521	50 431
Пассажирские перевозки	33 751	14 502	20 754	22 974	12 675	16 246
Грузовые перевозки	12 281	8 923	8 600	12 194	8 869	7 183
Вспомогательные и дополнительные транспортные услуги	51 852	45 830	109 685	26 689	37 977	27 002
Прочие виды транспорта	81 143	54 030	58 582	60 109	45 227	44 537
Пассажирские перевозки	13 415	7 302	8 012	13 374	7 262	7 949
Грузовые перевозки	22 359	8 965	13 538	16 333	8 430	7 583
Вспомогательные и дополнительные транспортные услуги	45 369	37 762	37 032	30 401	29 536	29 005
Космический транспорт	0	0	124	0	0	124
Железнодорожный транспорт	16 910	11 605	1 982	8 638	7 675	1 268
Пассажирские перевозки	393	216	67	379	201	51
Грузовые перевозки	0	40	0	0	0	0
Вспомогательные и дополнительные транспортные услуги	16 517	11 349	1 916	8 259	7 475	1 217
Автомобильный транспорт	64 233	42 424	56 476	51 471	37 552	43 145
Пассажирские перевозки	13 023	7 086	7 945	12 995	7 061	7 898
Грузовые перевозки	22 359	8 925	13 414	16 333	8 430	7 460
Вспомогательные и дополнительные транспортные услуги	28 852	26 413	35 116	22 143	22 061	27 788
Трубопроводный транспорт	0	0	0	0	0	0
Поездки	359 541	325 121	381 136	135 075	101 314	105 690
Деловые	128 872	100 011	104 785	65 067	47 283	52 254
Личные	230 669	225 110	276 351	70 008	54 032	53 436
Услуги связи	133 202	121 668	113 556	51 022	49 265	40 498
Почтовые и курьерские услуги	20 980	4 419	4 405	4 508	4 358	4 384
Телекоммуникационные услуги	112 222	117 249	109 151	46 514	44 907	36 114
Строительные услуги	321 959	203 947	108 070	103 006	36 278	16 563
Строительные услуги на территории Российской	...	201 364	106 961	...	33 746	16 061
Строительные услуги за рубежом	...	2 583	1 110	...	2 532	502
Страховые услуги	27 874	16 537	20 758	21 176	11 650	17 370
Страхование жизни	149	614	440	149	571	440
Страхование внешнеторговых грузов	1 002	676	1 003	918	609	926
Другие виды прямого страхования	20 761	8 962	14 158	19 608	8 861	14 106
Перестрахование	5 354	4 587	4 132	82	223	960
Вспомогательные услуги по страхованию	608	1 697	1 024	419	1 386	939
Финансовые услуги	164 565	146 916	72 120	15 612	25 848	22 626
Компьютерные и информационные услуги	137 461	149 496	193 151	39 574	39 296	50 682
Компьютерные услуги	132 269	138 986	184 737	36 779	34 302	45 353
Информационные услуги	5 193	10 510	8 414	2 795	4 994	5 330
Роялти и лицензионные платежи	365 693	323 471	388 109	8 918	9 158	21 054
Прочие деловые услуги	1 736 822	1 598 348	1 840 592	613 494	545 796	608 442
Операционный лизинг	56 575	42 202	256 960	5 370	9 758	117 077
Деловые, профессиональные и технические услуги	1 680 247	1 556 146	1 583 632	608 124	536 038	491 365
Юридические услуги	29 910	40 408	34 494	19 064	18 984	14 767
Услуги по аудиту, бухгалтерскому учету, оптимизации налогообложения	112 341	87 042	96 803	20 339	21 524	18 172
Консалтинговые услуги и услуги по связям с общественностью	692 514	525 177	462 730	180 434	99 890	126 283
Реклама, маркетинг, изучение общественного мнения	231 924	224 263	190 676	149 946	161 086	114 492
Услуги в области исследований и разработок	10 408	14 514	6 908	6 779	12 666	5 488
Услуги в области архитектуры, инженерные услуги, услуги в технических областях	206 165	285 268	417 475	75 090	68 902	84 717
Услуги в области сельского хозяйства, горнодобывающей промышленности, переработка	177 098	195 987	147 815	20 513	56 860	16 024
Прочие	219 886	183 486	226 730	135 959	96 126	111 423
Услуги в сфере культуры и отдыха	59 543	73 128	84 511	9 017	5 885	7 469
Аудиовизуальные и связанные с ними услуги	53 690	68 615	69 680	5 276	4 373	4 650
Услуги в сфере культуры и отдыха, услуги по организации спортивных мероприятий, услуги преподавателей и медицинских работников	5 853	4 512	14 831	3 741	1 513	2 818
Государственные услуги	0	0	0	0	0	0

thousands of U.S. Dollars

импорт - imports			сальдо - balance			
2008	2009	2010	2008	2009	2010	
2 403 062	2 180 144	2 436 777	-1 219 769	-1 197 302	-1 396 755	Total
93 295	46 003	125 167	93 105	112 349	24 461	Transportation
10 823	1 868	4 571	27 943	18 829	19 624	Passenger transportation
6 343	835	7 478	42 846	34 582	29 879	Freight transportation
76 128	43 301	113 118	22 316	58 938	-25 042	Supporting and auxiliary transport services
<u>36 233</u>	<u>27 466</u>	<u>22 514</u>	<u>28 202</u>	<u>26 137</u>	<u>32 146</u>	Sea transport
5	0	0	2 414	759	0	Passenger transportation
230	245	107	20 432	17 873	22 484	Freight transportation
35 998	27 221	22 407	5 356	7 505	9 662	Supporting and auxiliary transport services
<u>36 028</u>	<u>9 735</u>	<u>88 608</u>	<u>25 827</u>	<u>49 787</u>	<u>-38 177</u>	Air transport
10 777	1 827	4 508	12 196	10 848	11 738	Passenger transportation
88	55	1 416	12 106	8 814	5 767	Freight transportation
25 163	7 853	82 684	1 525	30 124	-55 682	Supporting and auxiliary transport services
<u>21 034</u>	<u>8 802</u>	<u>14 045</u>	<u>39 075</u>	<u>36 425</u>	<u>30 492</u>	Other transport
41	40	63	13 333	7 222	7 886	Passenger transportation
6 025	535	5 955	10 308	7 894	1 629	Freight transportation
14 967	8 227	8 027	15 434	21 309	20 978	Supporting and auxiliary transport services
0	0	0	0	0	124	Space transport
8 272	3 930	714	366	3 745	554	Rail transport
14	15	16	365	185	35	Passenger transportation
0	40	0	0	-40	0	Freight transportation
8 258	3 875	698	1	3 600	519	Supporting and auxiliary transport services
12 762	4 872	13 331	38 709	32 680	29 814	Road transport
27	25	47	12 968	7 036	7 851	Passenger transportation
6 025	495	5 955	10 308	7 934	1 505	Freight transportation
6 709	4 352	7 329	15 433	17 709	20 459	Supporting and auxiliary transport services
0	0	0	0	0	0	Pipeline transport
224 467	223 806	275 446	-89 392	-122 492	-169 755	Travel
63 805	52 728	52 530	1 262	-5 445	-276	Business travel
160 662	171 079	222 915	-90 654	-117 047	-169 479	Personal travel
82 181	72 403	73 058	-31 159	-23 139	-32 560	Communications services
16 472	62	21	-11 964	4 296	4 362	Postal and courier services
65 708	72 342	73 037	-19 195	-27 435	-36 922	Telecommunication services
218 953	167 669	91 507	-115 947	-131 391	-74 944	Construction services
...	167 618	90 899	...	-133 873	-74 838	Construction services
...	51	608	...	2 482	-106	Construction services
6 698	4 887	3 388	14 478	6 764	13 983	Insurance services
0	44	0	149	527	440	Life insurance
83	67	77	835	543	848	Freight insurance
1 153	101	52	18 454	8 760	14 054	Other direct insurance
5 272	4 364	3 172	-5 189	-4 141	-2 212	Reinsurance
189	311	86	229	1 075	853	Auxiliary services
148 953	121 069	49 495	-133 341	-95 221	-26 869	Financial services
97 887	110 200	142 469	-58 313	-70 904	-91 787	Computer and information services
95 490	104 684	139 385	-58 711	-70 382	-94 032	Computer services
2 398	5 516	3 084	397	-522	2 245	Information services
356 775	314 313	367 056	-347 857	-305 154	-346 002	Royalties and license fees
1 123 328	1 052 552	1 232 150	-509 834	-506 756	-623 708	Other business services
51 205	32 444	139 883	-45 835	-22 686	-22 806	Operational leasing services
<u>1 072 123</u>	<u>1 020 108</u>	<u>1 092 267</u>	<u>-463 999</u>	<u>-484 069</u>	<u>-600 902</u>	services
10 846	21 425	19 727	8 218	-2 441	-4 961	Legal services
92 002	65 519	78 630	-71 663	-43 995	-60 458	Accounting, auditing, bookkeeping, and tax consulting services
512 080	425 286	336 447	-331 646	-325 396	-210 164	Business and management consulting and public relations services
81 979	63 176	76 185	67 967	97 910	38 307	Advertising, market research, and public opinion polling
3 630	1 849	1 421	3 149	10 817	4 067	Research and development
131 075	216 366	332 758	-55 984	-147 464	-248 041	Architectural, engineering, and other technical services
156 586	139 127	131 792	-136 073	-82 267	-115 768	Agricultural, mining, and on-site processing services
83 927	87 360	115 307	52 032	8 765	-3 885	Other business services
50 526	67 242	77 042	-41 508	-61 357	-69 573	Personal, cultural, and recreational services
48 414	64 243	65 030	-43 138	-59 870	-60 380	Audiovisual and related services
2 112	3 000	12 012	1 629	-1 487	-9 194	Recreational, cultural and sporting services
0	0	0	0	0	0	Government services

42 НОРВЕГИЯ

тыс. долларов США

	оборот - turnover			экспорт - exports		
	2008	2009	2010	2008	2009	2010
Всего	491 175	454 624	655 566	208 497	161 860	267 053
Транспорт	91 776	66 118	76 250	42 001	28 934	35 435
Пассажирские перевозки	20 509	14 283	14 505	6 975	3 413	3 764
Грузовые перевозки	14 608	9 563	9 777	13 499	8 147	8 936
Вспомогательные и дополнительные транспортные услуги	56 660	42 272	51 968	21 527	17 374	22 734
Водный транспорт	62 747	46 342	57 412	30 525	21 555	28 133
Пассажирские перевозки	2 261	713	1 347	0	0	0
Грузовые перевозки	11 811	8 057	8 478	10 775	6 814	7 990
Вспомогательные и дополнительные транспортные услуги	48 675	37 573	47 587	19 750	14 742	20 143
Воздушный транспорт	25 574	17 114	16 060	10 606	4 947	4 630
Пассажирские перевозки	18 031	13 251	13 032	6 774	3 115	3 658
Грузовые перевозки	2 239	844	437	2 166	671	84
Вспомогательные и дополнительные транспортные услуги	5 304	3 018	2 592	1 665	1 161	888
Прочие виды транспорта	3 456	2 662	2 777	870	2 432	2 672
Пассажирские перевозки	218	319	126	201	298	106
Грузовые перевозки	558	662	862	558	662	862
Вспомогательные и дополнительные транспортные услуги	2 680	1 681	1 789	111	1 472	1 704
Космический транспорт	0	0	0	0	0	0
Железнодорожный транспорт	8	1 201	785	1	1 200	785
Пассажирские перевозки	1	6	2	1	6	2
Грузовые перевозки	0	0	0	0	0	0
Вспомогательные и дополнительные транспортные услуги	8	1 195	782	0	1 194	782
Автомобильный транспорт	3 447	1 461	1 993	869	1 231	1 887
Пассажирские перевозки	217	313	124	200	292	104
Грузовые перевозки	558	662	862	558	662	862
Вспомогательные и дополнительные транспортные услуги	2 673	486	1 007	111	277	922
Трубопроводный транспорт	0	0	0	0	0	0
Поездки	248 321	231 601	299 861	86 745	63 256	57 411
Деловые	63 986	52 771	62 820	22 396	18 347	22 861
Личные	184 336	178 830	237 040	64 350	44 909	34 550
Услуги связи	8 569	7 648	9 360	4 473	4 490	6 354
Почтовые и курьерские услуги	267	373	692	160	269	572
Телекоммуникационные услуги	8 302	7 275	8 669	4 313	4 221	5 783
Строительные услуги	17 150	1 227	13 228	1 511	1 153	13 228
Строительные услуги на территории Российской Федерации	...	946	13 207	...	873	13 207
Строительные услуги за рубежом	...	280	21	...	280	21
Страховые услуги	5 122	4 217	3 278	3 234	1 608	1 582
Страхование жизни	44	19	24	3	9	0
Страхование внешнеторговых грузов	8	218	175	6	2	1
Другие виды прямого страхования	3 762	2 692	2 249	3 044	1 452	1 356
Перестрахование	1 131	860	494	97	26	113
Вспомогательные услуги по страхованию	177	427	336	83	119	111
Финансовые услуги	767	2 156	1 072	347	379	319
Компьютерные и информационные услуги	7 905	13 741	22 524	6 686	7 607	10 192
Компьютерные услуги	7 353	13 414	22 238	6 298	7 378	9 994
Информационные услуги	551	327	286	388	229	198
Роялти и лицензионные платежи	5 246	5 526	9 925	767	209	1 098
Прочие деловые услуги	105 656	121 914	219 638	62 523	53 878	141 130
Операционный лизинг	24 858	10 585	72 265	16 844	7 797	51 672
Деловые, профессиональные и технические услуги	80 798	111 329	147 373	45 679	46 081	89 459
Юридические услуги	8 293	8 445	3 827	7 414	7 689	3 308
Услуги по аудиту, бухгалтерскому учету, оптимизации налогообложения	861	595	1 537	832	488	1 319
Консалтинговые услуги и услуги по связям с общественностью	11 651	13 872	18 421	2 120	4 017	6 526
Реклама, маркетинг, изучение общественного мнения	5 045	4 429	4 208	3 587	3 911	3 925
Услуги в области исследований и разработок	4 331	4 152	3 842	4 253	4 029	3 293
Услуги в области архитектуры, инженерные услуги, услуги в технических областях	26 593	25 506	80 806	13 473	18 034	40 720
Услуги в области сельского хозяйства, горнодобывающей промышленности, переработка	12 575	43 067	183	6 171	94	33
Прочие	11 449	11 261	34 549	7 830	7 819	30 333
Услуги в сфере культуры и отдыха	662	476	430	210	346	304
Аудиовизуальные и связанные с ними услуги	324	197	200	96	122	153
Услуги в сфере культуры и отдыха, услуги по организации спортивных мероприятий, услуги преподавателей и медицинских работников	338	278	230	115	224	151
Государственные услуги	0	0	0	0	0	0

thousands of U.S. Dollars

импорт - imports			сальдо - balance			
2008	2009	2010	2008	2009	2010	
282 678	292 764	388 513	-74 181	-130 904	-121 460	Total
49 776	37 184	40 815	-7 775	-8 250	-5 380	Transportation
13 534	10 871	10 740	-6 560	-7 458	-6 976	Passenger transportation
1 109	1 415	841	12 391	6 732	8 095	Freight transportation
35 133	24 898	29 234	-13 606	-7 524	-6 499	Supporting and auxiliary transport services
32 222	24 787	29 279	-1 696	-3 232	-1 146	Sea transport
2 261	713	1 347	-2 261	-713	-1 347	Passenger transportation
1 036	1 243	488	9 739	5 571	7 502	Freight transportation
28 925	22 831	27 444	-9 175	-8 089	-7 301	Supporting and auxiliary transport services
14 968	12 167	11 430	-4 362	-7 220	-6 800	Air transport
11 257	10 137	9 374	-4 483	-7 022	-5 715	Passenger transportation
73	173	353	2 094	499	-269	Freight transportation
3 639	1 857	1 704	-1 973	-696	-816	Supporting and auxiliary transport services
2 586	231	106	-1 716	2 201	2 566	Other transport
17	21	20	184	277	86	Passenger transportation
0	0	0	558	662	862	Freight transportation
2 569	209	85	-2 457	1 262	1 618	Supporting and auxiliary transport services
0	0	0	0	0	0	Space transport
8	1	0	-7	1 199	785	Rail transport
0	0	0	1	6	2	Passenger transportation
0	0	0	0	0	0	Freight transportation
8	1	0	-8	1 193	782	Supporting and auxiliary transport services
2 578	229	106	-1 709	1 002	1 781	Road transport
17	21	20	183	271	83	Passenger transportation
0	0	0	558	662	862	Freight transportation
2 561	208	85	-2 450	69	836	Supporting and auxiliary transport services
0	0	0	0	0	0	Pipeline transport
161 576	168 346	242 450	-74 831	-105 090	-185 039	Travel
41 590	34 424	39 959	-19 194	-16 077	-17 098	Business travel
119 986	133 921	202 490	-55 637	-89 013	-167 941	Personal travel
4 096	3 158	3 006	377	1 333	3 348	Communications services
107	104	120	52	164	451	Postal and courier services
3 989	3 053	2 886	324	1 168	2 897	Telecommunication services
15 639	74	0	-14 128	1 079	13 228	Construction services
...	74	0	...	799	13 207	Construction services
...	0	0	...	280	21	Construction services
1 888	2 609	1 696	1 345	-1 001	-114	Insurance services
40	10	24	-37	-2	-24	Life insurance
2	216	174	4	-215	-173	Freight insurance
718	1 240	893	2 325	212	464	Other direct insurance
1 034	834	381	-937	-809	-268	Reinsurance
94	308	225	-11	-188	-114	Auxiliary services
420	1 777	753	-73	-1 397	-434	Financial services
1 219	6 134	12 332	5 467	1 472	-2 140	Computer and information services
1 056	6 036	12 243	5 242	1 342	-2 249	Computer services
163	98	89	225	130	109	Information services
4 479	5 318	8 827	-3 712	-5 109	-7 729	Royalties and license fees
43 133	68 036	78 508	19 390	-14 158	62 622	Other business services
8 014	2 788	20 593	8 831	5 008	31 078	Operational leasing services
35 119	65 247	57 915	10 560	-19 166	31 544	services
880	755	518	6 534	6 934	2 790	Legal services
30	107	218	802	380	1 101	Accounting, auditing, bookkeeping, and tax consulting services
9 531	9 856	11 895	-7 411	-5 839	-5 368	Business and management consulting and public relations services
1 458	519	283	2 129	3 392	3 642	Advertising, market research, and public opinion polling
78	123	549	4 175	3 906	2 744	Research and development
13 120	7 472	40 086	353	10 562	635	Architectural, engineering, and other technical services
6 404	42 973	150	-233	-42 879	-117	Agricultural, mining, and on-site processing services
3 619	3 442	4 216	4 211	4 376	26 117	Other business services
452	129	126	-242	217	178	Personal, cultural, and recreational services
229	75	47	-133	47	106	Audiovisual and related services
223	54	79	-109	170	72	Recreational, cultural and sporting services
0	0	0	0	0	0	Government services

43 ОБЪЕДИНЕННЫЕ АРАБСКИЕ ЭМИРАТЫ

тыс. долларов США

	оборот - turnover			экспорт - exports		
	2008	2009	2010	2008	2009	2010
Всего	1 193 517	1 070 025	1 167 452	440 980	407 854	288 902
Транспорт	327 888	282 842	335 622	213 042	192 344	207 190
Пассажирские перевозки	179 490	117 471	125 060	131 647	88 094	87 710
Грузовые перевозки	52 781	48 970	52 387	52 726	48 730	52 283
Вспомогательные и дополнительные транспортные услуги	95 617	116 401	158 175	28 669	55 519	67 197
Водный транспорт	20 024	36 667	35 706	19 658	35 151	34 423
Пассажирские перевозки	0	0	0	0	0	0
Грузовые перевозки	1 077	357	2 409	1 077	210	2 407
Вспомогательные и дополнительные транспортные услуги	18 947	36 310	33 296	18 581	34 940	32 015
Воздушный транспорт	302 145	241 462	293 990	187 988	152 594	167 096
Пассажирские перевозки	178 951	116 767	124 768	131 123	87 451	87 469
Грузовые перевозки	48 486	45 258	49 953	48 430	45 165	49 851
Вспомогательные и дополнительные транспортные услуги	74 708	79 437	119 269	8 434	19 979	29 776
Прочие виды транспорта	5 719	4 713	5 927	5 396	4 599	5 671
Пассажирские перевозки	539	704	292	523	644	240
Грузовые перевозки	3 218	3 355	25	3 218	3 355	25
Вспомогательные и дополнительные транспортные услуги	1 962	655	5 610	1 655	600	5 406
Космический транспорт	3 200	3 355	0	3 200	3 355	0
Железнодорожный транспорт	1 887	506	5 402	1 601	459	5 287
Пассажирские перевозки	0	1	0	0	0	0
Грузовые перевозки	0	0	0	0	0	0
Вспомогательные и дополнительные транспортные услуги	1 887	505	5 402	1 601	459	5 287
Автомобильный транспорт	632	853	525	596	785	384
Пассажирские перевозки	539	703	292	523	644	240
Грузовые перевозки	18	0	25	18	0	25
Вспомогательные и дополнительные транспортные услуги	75	150	208	54	141	118
Трубопроводный транспорт	0	0	0	0	0	0
Поездки	553 698	501 883	668 767	1 510	1 250	1 300
Деловые	14 160	11 233	13 473	480	485	687
Личные	539 538	490 649	655 294	1 029	765	613
Услуги связи	41 146	33 576	27 600	5 798	6 131	5 828
Почтовые и курьерские услуги	257	295	420	237	280	314
Телекоммуникационные услуги	40 890	33 281	27 180	5 561	5 851	5 515
Строительные услуги	97 979	157 657	17 569	94 386	156 205	11 312
Строительные услуги на территории Российской Федерации	...	5 755	10 646	...	5 637	4 830
Строительные услуги за рубежом	...	151 902	6 922	...	150 568	6 482
Страховые услуги	52 003	11 083	11 581	51 941	10 551	9 916
Страхование жизни	8	9	29	8	9	29
Страхование внешнеторговых грузов	410	133	138	378	133	138
Другие виды прямого страхования	50 024	6 627	7 632	50 016	6 623	7 418
Перестрахование	1 491	4 182	3 550	1 480	3 661	2 152
Вспомогательные услуги по страхованию	71	132	231	58	125	178
Финансовые услуги	2 039	3 728	3 978	151	287	653
Компьютерные и информационные услуги	2 013	2 734	2 829	1 598	2 556	2 604
Компьютерные услуги	1 763	2 613	2 629	1 483	2 466	2 443
Информационные услуги	251	121	201	115	90	161
Роялти и лицензионные платежи	1 260	3 495	1 235	1 079	914	410
Прочие деловые услуги	114 065	72 634	92 671	71 062	37 538	44 732
Операционный лизинг	5 278	3 367	12 625	1 700	1 627	6 974
Деловые, профессиональные и технические услуги	108 787	69 267	80 046	69 362	35 911	37 758
Юридические услуги	721	533	1 122	214	411	453
Услуги по аудиту, бухгалтерскому учету, оптимизации налогообложения	881	1 716	1 246	878	1 360	1 056
Консалтинговые услуги и услуги по связям с общественностью	14 305	11 608	13 770	8 435	8 364	8 356
Реклама, маркетинг, изучение общественного мнения	34 883	13 720	8 346	28 667	7 223	5 121
Услуги в области исследований и разработок	333	254	269	281	214	269
Услуги в области архитектуры, инженерные услуги, услуги в технических областях	37 003	28 956	26 990	26 933	14 036	17 178
Услуги в области сельского хозяйства, горнодобывающей промышленности, переработка	352	140	14 251	352	40	903
Прочие	20 308	12 340	14 052	3 603	4 262	4 423
Услуги в сфере культуры и отдыха	1 425	393	5 600	412	77	4 957
Аудиовизуальные и связанные с ними услуги	630	223	5 310	42	58	4 846
Услуги в сфере культуры и отдыха, услуги по организации спортивных мероприятий, услуги преподавателей и медицинских работников	796	170	290	370	19	111
Государственные услуги	0	0	0	0	0	0

thousands of U.S. Dollars

импорт - imports			сальдо - balance			
2008	2009	2010	2008	2009	2010	
752 537	662 171	878 550	-311 558	-254 317	-589 648	Total
114 846	90 498	128 432	98 196	101 846	78 757	Transportation
47 843	29 377	37 351	83 803	58 718	50 359	Passenger transportation
56	240	105	52 670	48 490	52 178	Freight transportation
66 947	60 882	90 977	-38 278	-5 362	-23 780	Supporting and auxiliary transport services
<u>366</u>	<u>1 516</u>	<u>1 283</u>	<u>19 292</u>	<u>33 635</u>	<u>33 139</u>	Sea transport
0	0	0	0	0	0	Passenger transportation
0	147	2	1 077	64	2 405	Freight transportation
366	1 369	1 281	18 215	33 571	30 734	Supporting and auxiliary transport services
<u>114 157</u>	<u>88 868</u>	<u>126 894</u>	<u>73 831</u>	<u>63 727</u>	<u>40 203</u>	Air transport
47 827	29 317	37 299	83 296	58 134	50 171	Passenger transportation
56	93	102	48 375	45 072	49 748	Freight transportation
66 274	59 458	89 492	-57 840	-39 478	-59 716	Supporting and auxiliary transport services
<u>323</u>	<u>114</u>	<u>256</u>	<u>5 073</u>	<u>4 485</u>	<u>5 415</u>	Other transport
16	60	52	507	584	189	Passenger transportation
0	0	0	3 218	3 355	25	Freight transportation
307	55	204	1 348	545	5 202	Supporting and auxiliary transport services
0	0	0	3 200	3 355	0	Space transport
286	47	114	1 314	411	5 173	Rail transport
0	1	0	0	-1	0	Passenger transportation
0	0	0	0	0	0	Freight transportation
286	47	114	1 314	412	5 173	Supporting and auxiliary transport services
37	67	141	559	718	243	Road transport
16	59	52	507	585	189	Passenger transportation
0	0	0	18	0	25	Freight transportation
21	8	89	33	133	29	Supporting and auxiliary transport services
0	0	0	0	0	0	Pipeline transport
552 188	500 633	667 467	-550 679	-499 382	-666 168	Travel
13 680	10 748	12 786	-13 199	-10 263	-12 099	Business travel
538 508	489 884	654 681	-537 479	-489 119	-654 068	Personal travel
35 348	27 445	21 772	-29 550	-21 314	-15 944	Communications services
20	15	106	217	264	207	Postal and courier services
35 328	27 430	21 666	-29 767	-21 579	-16 151	Telecommunication services
3 592	1 452	6 256	90 794	154 752	5 056	Construction services
...	118	5 816	...	5 519	-986	Construction services
...	1 334	440	...	149 233	6 042	Construction services
62	531	1 665	51 879	10 020	8 251	Insurance services
0	0	0	8	9	29	Life insurance
32	0	0	347	133	138	Freight insurance
7	4	214	50 009	6 620	7 204	Other direct insurance
10	521	1 398	1 470	3 140	754	Reinsurance
13	7	53	45	118	125	Auxiliary services
1 888	3 442	3 325	-1 737	-3 155	-2 673	Financial services
415	177	225	1 183	2 379	2 379	Computer and information services
279	147	186	1 204	2 319	2 257	Computer services
136	30	40	-21	60	121	Information services
181	2 581	825	898	-1 667	-415	Royalties and license fees
43 002	35 095	47 939	28 060	2 443	-3 207	Other business services
3 578	1 739	5 651	-1 878	-112	1 322	Operational leasing services
<u>39 424</u>	<u>33 356</u>	<u>42 288</u>	<u>29 938</u>	<u>2 555</u>	<u>-4 529</u>	services
507	122	669	-294	289	-216	Legal services
3	356	190	875	1 004	865	Accounting, auditing, bookkeeping, and tax consulting services
5 870	3 244	5 413	2 565	5 120	2 943	Business and management consulting and public relations services
6 216	6 496	3 225	22 452	727	1 896	Advertising, market research, and public opinion polling
52	40	0	229	174	269	Research and development
10 071	14 920	9 812	16 862	-885	7 365	Architectural, engineering, and other technical services
0	100	13 349	352	-60	-12 446	Agricultural, mining, and on-site processing services
16 705	8 078	9 629	-13 102	-3 816	-5 206	Other business services
1 013	316	642	-601	-239	4 315	Personal, cultural, and recreational services
587	166	464	-545	-108	4 382	Audiovisual and related services
426	151	178	-56	-131	-67	Recreational, cultural and sporting services
0	0	0	0	0	0	Government services

тыс. долларов США

	оборот - turnover			экспорт - exports		
	2008	2009	2010	2008	2009	2010
Всего	1 110 464	737 610	683 094	493 759	369 772	337 899
Транспорт	145 300	93 192	98 945	99 331	72 278	74 109
Пассажирские перевозки	10 767	5 733	5 991	2 292	1 513	1 170
Грузовые перевозки	90 030	64 398	68 095	81 239	62 630	64 758
Вспомогательные и дополнительные транспортные услуги	44 503	23 062	24 859	15 800	8 134	8 181
Водный транспорт	19 223	8 399	12 011	10 376	5 860	6 916
Пассажирские перевозки	0	0	0	0	0	0
Грузовые перевозки	9 139	3 489	3 188	8 902	3 489	3 188
Вспомогательные и дополнительные транспортные услуги	10 084	4 910	8 823	1 474	2 372	3 729
Воздушный транспорт	12 104	6 518	7 877	4 316	3 756	4 079
Пассажирские перевозки	4 173	1 341	1 412	702	447	289
Грузовые перевозки	980	274	426	920	248	274
Вспомогательные и дополнительные транспортные услуги	6 952	4 902	6 040	2 694	3 061	3 516
Прочие виды транспорта	113 973	78 276	79 057	84 639	62 662	63 114
Пассажирские перевозки	6 594	4 391	4 579	1 590	1 067	881
Грузовые перевозки	79 911	60 635	64 482	71 417	58 893	61 296
Вспомогательные и дополнительные транспортные услуги	27 467	13 249	9 996	11 632	2 701	936
<i>Космический транспорт</i>	<i>0</i>	<i>0</i>	<i>11</i>	<i>0</i>	<i>0</i>	<i>11</i>
<i>Железнодорожный транспорт</i>	<i>62 530</i>	<i>45 894</i>	<i>45 152</i>	<i>56 205</i>	<i>42 586</i>	<i>41 447</i>
<i>Пассажирские перевозки</i>	<i>5 951</i>	<i>4 079</i>	<i>4 187</i>	<i>1 323</i>	<i>963</i>	<i>768</i>
<i>Грузовые перевозки</i>	<i>48 871</i>	<i>40 063</i>	<i>40 297</i>	<i>47 838</i>	<i>40 045</i>	<i>40 297</i>
<i>Вспомогательные и дополнительные транспортные услуги</i>	<i>7 708</i>	<i>1 751</i>	<i>668</i>	<i>7 044</i>	<i>1 578</i>	<i>382</i>
<i>Автомобильный транспорт</i>	<i>51 443</i>	<i>32 382</i>	<i>33 894</i>	<i>28 434</i>	<i>20 075</i>	<i>21 656</i>
<i>Пассажирские перевозки</i>	<i>644</i>	<i>312</i>	<i>392</i>	<i>267</i>	<i>104</i>	<i>114</i>
<i>Грузовые перевозки</i>	<i>31 040</i>	<i>20 572</i>	<i>24 174</i>	<i>23 579</i>	<i>18 848</i>	<i>20 988</i>
<i>Вспомогательные и дополнительные транспортные услуги</i>	<i>19 759</i>	<i>11 498</i>	<i>9 329</i>	<i>4 588</i>	<i>1 123</i>	<i>554</i>
<i>Трубопроводный транспорт</i>	<i>0</i>	<i>0</i>	<i>0</i>	<i>0</i>	<i>0</i>	<i>0</i>
Поездки	284 755	203 715	210 695	150 654	88 244	82 556
Деловые	151 082	96 746	95 381	127 539	78 856	76 937
Личные	133 672	106 970	115 314	23 115	9 388	5 619
Услуги связи	25 462	21 619	13 168	13 796	14 676	8 276
Почтовые и курьерские услуги	1 331	330	409	379	307	379
Телекоммуникационные услуги	24 131	21 289	12 759	13 416	14 369	7 897
Строительные услуги	441 958	225 996	158 033	146 812	109 561	77 051
Строительные услуги на территории Российской	...	219 125	155 015	...	102 707	74 336
Строительные услуги за рубежом	...	6 871	3 018	...	6 854	2 715
Страховые услуги	26 460	12 395	5 936	9 760	5 672	2 288
Страхование жизни	16	18	6	16	12	6
Страхование внешнеторговых грузов	33	65	3	33	1	3
Другие виды прямого страхования	5 473	1 415	500	1 330	337	345
Перестрахование	10 147	10 567	4 818	7 956	5 216	1 689
Вспомогательные услуги по страхованию	10 790	330	610	425	105	246
Финансовые услуги	3 814	3 034	2 587	785	812	1 005
Компьютерные и информационные услуги	12 394	18 495	12 773	6 420	6 897	2 049
Компьютерные услуги	11 417	17 947	12 098	5 672	6 534	1 648
Информационные услуги	976	548	674	748	363	401
Роялти и лицензионные платежи	12 746	14 458	12 542	624	772	4 512
Прочие деловые услуги	155 118	142 798	166 229	64 878	70 299	85 505
Операционный лизинг	7 884	6 610	14 396	6 247	1 854	5 981
Деловые, профессиональные и технические услуги	147 234	136 189	151 833	58 632	68 445	79 523
Юридические услуги	2 047	2 283	2 366	1 002	1 153	1 200
Услуги по аудиту, бухгалтерскому учету, оптимизации налогообложения	2 534	7 324	3 957	1 202	4 460	1 655
Консалтинговые услуги и услуги по связям с общественностью	21 582	16 493	15 859	4 525	3 699	4 289
Реклама, маркетинг, изучение общественного мнения	38 350	22 978	21 796	22 172	12 144	11 967
Услуги в области исследований и разработок	1 328	2 329	5 355	1 105	2 298	5 100
Услуги в области архитектуры, инженерные услуги, услуги в технических областях	35 807	34 096	41 638	8 149	13 078	9 492
Услуги в области сельского хозяйства, горнодобывающей промышленности, переработка	384	19 548	32 857	371	19 323	32 686
Прочие	45 203	31 139	28 005	20 106	12 291	13 134
Услуги в сфере культуры и отдыха	2 459	1 907	2 186	699	562	548
Аудиовизуальные и связанные с ними услуги	1 700	1 257	1 505	553	389	485
Услуги в сфере культуры и отдыха, услуги по организации спортивных мероприятий, услуги преподавателей и медицинских работников	760	651	680	146	173	64
Государственные услуги	0	0	0	0	0	0

thousands of U.S. Dollars

импорт - imports			сальдо - balance			
2008	2009	2010	2008	2009	2010	
616 705	367 838	345 195	-122 946	1 933	-7 296	Total
45 969	20 914	24 835	53 362	51 364	49 274	Transportation
8 475	4 219	4 820	-6 183	-2 706	-3 650	Passenger transportation
8 791	1 768	3 337	72 448	60 863	61 422	Freight transportation
28 703	14 927	16 678	-12 903	-6 793	-8 498	Supporting and auxiliary transport services
<u>8 847</u>	<u>2 539</u>	<u>5 095</u>	<u>1 529</u>	<u>3 321</u>	<u>1 822</u>	Sea transport
0	0	0	0	0	0	Passenger transportation
237	0	0	8 665	3 489	3 188	Freight transportation
8 610	2 539	5 095	-7 136	-167	-1 366	Supporting and auxiliary transport services
<u>7 788</u>	<u>2 761</u>	<u>3 798</u>	<u>-3 472</u>	<u>995</u>	<u>282</u>	Air transport
3 471	895	1 123	-2 768	-448	-834	Passenger transportation
60	26	151	860	223	123	Freight transportation
4 258	1 841	2 524	-1 564	1 220	993	Supporting and auxiliary transport services
<u>29 334</u>	<u>15 614</u>	<u>15 943</u>	<u>55 305</u>	<u>47 048</u>	<u>47 171</u>	Other transport
5 004	3 325	3 697	-3 415	-2 258	-2 816	Passenger transportation
8 494	1 742	3 185	62 923	57 151	58 111	Freight transportation
15 835	10 547	9 060	-4 203	-7 846	-8 124	Supporting and auxiliary transport services
0	0	0	0	0	11	Space transport
6 325	3 307	3 704	49 879	39 279	37 743	Rail transport
4 628	3 117	3 419	-3 306	-2 154	-2 651	Passenger transportation
1 033	18	0	46 806	40 027	40 297	Freight transportation
664	173	285	6 379	1 406	97	Supporting and auxiliary transport services
23 009	12 307	12 239	5 425	7 769	9 417	Road transport
376	208	279	-109	-104	-165	Passenger transportation
7 462	1 724	3 185	16 117	17 124	17 803	Freight transportation
15 171	10 375	8 775	-10 583	-9 252	-8 221	Supporting and auxiliary transport services
0	0	0	0	0	0	Pipeline transport
134 100	115 472	128 139	16 554	-27 228	-45 583	Travel
23 543	17 890	18 444	103 996	60 966	58 493	Business travel
110 557	97 582	109 695	-87 441	-88 194	-104 076	Personal travel
11 666	6 943	4 892	2 129	7 733	3 384	Communications services
952	23	30	-572	284	350	Postal and courier services
10 715	6 920	4 863	2 702	7 449	3 034	Telecommunication services
295 145	116 435	80 983	-148 333	-6 875	-3 932	Construction services
...	116 418	80 679	...	-13 711	-6 344	Construction services
...	18	303	...	6 836	2 411	Construction services
16 700	6 723	3 648	-6 940	-1 052	-1 360	Insurance services
0	6	0	16	7	5	Life insurance
0	64	0	32	-63	3	Freight insurance
4 143	1 078	154	-2 813	-741	191	Other direct insurance
2 191	5 351	3 129	5 765	-135	-1 440	Reinsurance
10 365	225	364	-9 940	-120	-118	Auxiliary services
3 029	2 222	1 582	-2 243	-1 410	-577	Financial services
5 974	11 598	10 724	446	-4 701	-8 675	Computer and information services
5 746	11 413	10 451	-74	-4 879	-8 803	Computer services
229	185	273	519	178	128	Information services
12 122	13 685	8 030	-11 497	-12 913	-3 518	Royalties and license fees
90 240	72 499	80 724	-25 361	-2 200	4 781	Other business services
<u>1 637</u>	<u>4 755</u>	<u>8 415</u>	<u>4 609</u>	<u>-2 901</u>	<u>-2 433</u>	Operational leasing services
<u>88 603</u>	<u>67 744</u>	<u>72 309</u>	<u>-29 971</u>	<u>700</u>	<u>7 214</u>	services
1 046	1 130	1 166	-44	23	34	Legal services
1 332	2 864	2 302	-130	1 596	-648	Accounting, auditing, bookkeeping, and tax consulting services
17 057	12 794	11 570	-12 531	-9 095	-7 280	Business and management consulting and public relations services
16 178	10 834	9 829	5 994	1 309	2 139	Advertising, market research, and public opinion polling
223	31	254	882	2 267	4 846	Research and development
27 658	21 018	32 147	-19 508	-7 940	-22 655	Architectural, engineering, and other technical services
13	225	171	358	19 097	32 516	Agricultural, mining, and on-site processing services
25 097	18 848	14 871	-4 991	-6 557	-1 737	Other business services
1 760	1 345	1 637	-1 062	-783	-1 089	Personal, cultural, and recreational services
1 146	867	1 020	-593	-478	-536	Audiovisual and related services
614	478	617	-468	-306	-553	Recreational, cultural and sporting services
0	0	0	0	0	0	Government services

45 ПОРТУГАЛИЯ

тыс. долларов США

	оборот - turnover			экспорт - exports		
	2008	2009	2010	2008	2009	2010
Всего	96 158	73 568	118 901	36 459	19 149	24 363
Транспорт	6 477	5 733	10 640	3 345	2 061	3 320
Пассажирские перевозки	2 845	3 101	2 448	1 716	134	96
Грузовые перевозки	3	75	2 602	3	75	47
Вспомогательные и дополнительные транспортные услуги	3 629	2 558	5 590	1 626	1 852	3 177
Водный транспорт	962	527	2 176	539	128	360
Пассажирские перевозки	0	0	0	0	0	0
Грузовые перевозки	0	74	46	0	74	46
Вспомогательные и дополнительные транспортные услуги	962	453	2 129	539	55	313
Воздушный транспорт	5 232	5 173	8 369	2 537	1 906	2 869
Пассажирские перевозки	2 574	3 078	2 362	1 456	119	12
Грузовые перевозки	3	0	2 556	3	0	0
Вспомогательные и дополнительные транспортные услуги	2 655	2 095	3 452	1 077	1 788	2 857
Прочие виды транспорта	283	33	95	270	26	91
Пассажирские перевозки	271	23	86	259	15	84
Грузовые перевозки	0	1	0	0	1	0
Вспомогательные и дополнительные транспортные услуги	12	10	9	11	10	7
Космический транспорт	0	0	0	0	0	0
Железнодорожный транспорт	0	0	0	0	0	0
Пассажирские перевозки	0	0	0	0	0	0
Грузовые перевозки	0	0	0	0	0	0
Вспомогательные и дополнительные транспортные услуги	0	0	0	0	0	0
Автомобильный транспорт	283	33	95	270	26	91
Пассажирские перевозки	271	23	86	259	15	84
Грузовые перевозки	0	1	0	0	1	0
Вспомогательные и дополнительные транспортные услуги	12	10	9	11	10	7
Трубопроводный транспорт	0	0	0	0	0	0
Поездки	34 151	31 697	48 335	18 398	12 585	14 625
Деловые	4 511	3 362	4 467	3 675	2 518	3 011
Личные	29 640	28 335	43 867	14 723	10 067	11 614
Услуги связи	3 088	2 697	2 856	1 492	1 367	1 240
Почтовые и курьерские услуги	68	72	81	58	65	71
Телекоммуникационные услуги	3 020	2 624	2 775	1 434	1 302	1 170
Строительные услуги	565	11	133	433	11	133
Строительные услуги на территории Российской Федерации	...	11	133	...	11	133
Строительные услуги за рубежом	...	0	0	...	0	0
Страховые услуги	95	157	192	95	146	183
Страхование жизни	0	0	0	0	0	0
Страхование внешнеторговых грузов	17	16	14	17	16	14
Другие виды прямого страхования	74	129	166	74	129	166
Перестрахование	3	1	2	3	1	2
Вспомогательные услуги по страхованию	0	12	11	0	0	2
Финансовые услуги	93	87	114	92	65	103
Компьютерные и информационные услуги	198	657	455	54	33	34
Компьютерные услуги	137	644	443	25	20	23
Информационные услуги	61	14	13	29	13	11
Роялти и лицензионные платежи	10 420	9 651	11 031	7 231	10	317
Прочие деловые услуги	39 271	22 273	44 066	4 707	2 666	4 369
Операционный лизинг	99	153	3 372	99	153	890
Деловые, профессиональные и технические услуги	39 172	22 120	40 694	4 608	2 513	3 479
Юридические услуги	229	154	129	184	104	108
Услуги по аудиту, бухгалтерскому учету, оптимизации налогообложения	11	59	122	8	30	118
Консалтинговые услуги и услуги по связям с общественностью	773	987	25 587	516	358	73
Реклама, маркетинг, изучение общественного мнения	2 481	5 761	12 690	1 919	483	1 535
Услуги в области исследований и разработок	0	7	0	0	7	0
Услуги в области архитектуры, инженерные услуги, услуги в технических областях	34 043	13 922	711	481	544	283
Услуги в области сельского хозяйства, горнодобывающей промышленности, переработка	0	0	0	0	0	0
Прочие	1 636	1 229	1 456	1 500	987	1 362
Услуги в сфере культуры и отдыха	1 798	605	1 078	611	205	38
Аудиовизуальные и связанные с ними услуги	467	195	577	7	0	16
Услуги в сфере культуры и отдыха, услуги по организации спортивных мероприятий, услуги преподавателей и медицинских работников	1 331	409	501	605	205	23
Государственные услуги	0	0	0	0	0	0

thousands of U.S. Dollars

импорт - imports			сальдо - balance			
2008	2009	2010	2008	2009	2010	
59 699	54 419	94 538	-23 241	-35 271	-70 175	Total
3 132	3 673	7 320	213	-1 612	-4 001	Transportation
1 130	2 967	2 352	586	-2 833	-2 256	Passenger transportation
0	0	2 556	3	75	-2 509	Freight transportation
2 003	706	2 413	-376	1 146	764	Supporting and auxiliary transport services
<u>423</u>	<u>399</u>	<u>1 816</u>	<u>116</u>	<u>-270</u>	<u>-1 456</u>	Sea transport
0	0	0	0	0	0	Passenger transportation
0	0	0	0	74	46	Freight transportation
423	399	1 816	116	-344	-1 503	Supporting and auxiliary transport services
<u>2 696</u>	<u>3 267</u>	<u>5 500</u>	<u>-159</u>	<u>-1 361</u>	<u>-2 631</u>	Air transport
1 117	2 960	2 349	339	-2 841	-2 337	Passenger transportation
0	0	2 556	3	0	-2 556	Freight transportation
1 578	307	595	-501	1 480	2 262	Supporting and auxiliary transport services
<u>14</u>	<u>7</u>	<u>4</u>	<u>256</u>	<u>19</u>	<u>87</u>	Other transport
12	7	2	247	8	82	Passenger transportation
0	0	0	0	1	0	Freight transportation
1	0	2	9	10	5	Supporting and auxiliary transport services
0	0	0	0	0	0	Space transport
0	0	0	0	0	0	Rail transport
0	0	0	0	0	0	Passenger transportation
0	0	0	0	0	0	Freight transportation
0	0	0	0	0	0	Supporting and auxiliary transport services
14	7	4	256	19	87	Road transport
12	7	2	247	8	82	Passenger transportation
0	0	0	0	1	0	Freight transportation
1	0	2	9	10	5	Supporting and auxiliary transport services
0	0	0	0	0	0	Pipeline transport
15 753	19 112	33 710	2 644	-6 527	-19 084	Travel
836	844	1 456	2 838	1 674	1 555	Business travel
14 917	18 268	32 253	-194	-8 201	-20 639	Personal travel
1 596	1 329	1 616	-104	38	-375	Communications services
10	8	10	48	57	60	Postal and courier services
1 586	1 322	1 605	-152	-19	-436	Telecommunication services
132	0	0	301	11	133	Construction services
...	0	0	...	11	133	Construction services
...	0	0	...	0	0	Construction services
0	12	9	94	134	174	Insurance services
0	0	0	0	0	0	Life insurance
0	0	0	17	16	14	Freight insurance
0	0	0	74	129	166	Other direct insurance
0	0	0	3	1	2	Reinsurance
0	12	9	0	-12	-7	Auxiliary services
1	22	11	91	43	92	Financial services
144	625	421	-90	-592	-387	Computer and information services
112	624	420	-86	-604	-397	Computer services
33	1	1	-4	12	10	Information services
3 189	9 641	10 714	4 042	-9 631	-10 397	Royalties and license fees
34 564	19 607	39 697	-29 857	-16 941	-35 328	Other business services
0	0	2 482	99	152	-1 592	Operational leasing services
<u>34 564</u>	<u>19 606</u>	<u>37 215</u>	<u>-29 956</u>	<u>-17 093</u>	<u>-33 736</u>	services
45	50	22	139	54	86	Legal services
4	29	4	4	1	114	Accounting, auditing, bookkeeping, and tax consulting services
257	629	25 513	260	-271	-25 440	Business and management consulting and public relations services
561	5 277	11 154	1 358	-4 794	-9 619	Advertising, market research, and public opinion polling
0	0	0	0	7	0	Research and development
33 562	13 379	427	-33 081	-12 835	-144	Architectural, engineering, and other technical services
0	0	0	0	0	0	Agricultural, mining, and on-site processing services
135	242	94	1 365	745	1 267	Other business services
1 187	400	1 039	-576	-195	-1 001	Personal, cultural, and recreational services
461	195	562	-454	-195	-546	Audiovisual and related services
726	204	478	-121	1	-455	Recreational, cultural and sporting services
0	0	0	0	0	0	Government services

тыс. долларов США

	оборот - turnover			экспорт - exports		
	2008	2009	2010	2008	2009	2010
Всего	228 777	169 559	199 153	183 195	133 590	136 034
Транспорт	25 733	6 144	13 823	22 537	5 242	13 074
Пассажирские перевозки	339	393	616	184	183	279
Грузовые перевозки	5 637	4 618	6 263	5 468	4 374	6 263
Вспомогательные и дополнительные транспортные услуги	19 757	1 132	6 943	16 885	684	6 532
Водный транспорт	231	139	33	231	138	31
Пассажирские перевозки	0	0	0	0	0	0
Грузовые перевозки	224	121	7	224	121	7
Вспомогательные и дополнительные транспортные услуги	7	18	26	7	17	24
Воздушный транспорт	11 248	880	1 513	11 005	561	1 131
Пассажирские перевозки	51	143	346	10	49	128
Грузовые перевозки	448	215	921	406	215	921
Вспомогательные и дополнительные транспортные услуги	10 750	523	246	10 589	297	82
Прочие виды транспорта	14 253	5 125	12 276	11 301	4 543	11 912
Пассажирские перевозки	288	250	270	174	134	151
Грузовые перевозки	4 965	4 282	5 335	4 839	4 038	5 335
Вспомогательные и дополнительные транспортные услуги	9 000	592	6 670	6 289	371	6 426
Космический транспорт	0	0	0	0	0	0
Железнодорожный транспорт	13 658	4 255	5 617	11 102	4 141	5 410
Пассажирские перевозки	264	244	256	165	133	151
Грузовые перевозки	4 666	3 768	4 790	4 666	3 768	4 790
Вспомогательные и дополнительные транспортные услуги	8 728	243	571	6 271	239	469
Автомобильный транспорт	595	869	6 660	199	402	6 502
Пассажирские перевозки	24	7	15	9	0	0
Грузовые перевозки	299	514	546	172	270	546
Вспомогательные и дополнительные транспортные услуги	272	349	6 099	18	131	5 956
Трубопроводный транспорт	0	0	0	0	0	0
Поездки	30 325	21 852	19 683	22 946	15 874	17 189
Деловые	15 262	10 661	11 886	14 485	9 863	11 572
Личные	15 063	11 191	7 797	8 461	6 010	5 618
Услуги связи	2 188	1 873	18 616	1 222	932	1 600
Почтовые и курьерские услуги	38	84	172	36	31	24
Телекоммуникационные услуги	2 150	1 789	18 444	1 187	901	1 576
Строительные услуги	17 831	14 626	15 885	10 011	13 855	15 279
Строительные услуги на территории Российской Федерации	...	14 467	15 657	...	13 704	15 168
Строительные услуги за рубежом	...	158	228	...	151	111
Страховые услуги	125	154	1 275	13	154	44
Страхование жизни	0	0	0	0	0	0
Страхование внешнеторговых грузов	0	0	0	0	0	0
Другие виды прямого страхования	124	115	24	12	115	23
Перестрахование	1	38	1 247	1	38	20
Вспомогательные услуги по страхованию	0	0	5	0	0	2
Финансовые услуги	236	214	584	122	185	579
Компьютерные и информационные услуги	1 377	9 542	72 072	818	4 880	67 949
Компьютерные услуги	1 368	9 530	72 054	812	4 871	67 935
Информационные услуги	10	12	18	6	9	13
Роялти и лицензионные платежи	7 102	2 653	12 617	92	49	144
Прочие деловые услуги	142 885	112 053	43 753	125 382	92 338	20 056
Операционный лизинг	10 941	10 026	8 129	2 236	3 121	1 912
Деловые, профессиональные и технические услуги	131 944	102 027	35 625	123 146	89 216	18 144
Юридические услуги	500	513	381	211	238	292
Услуги по аудиту, бухгалтерскому учету, оптимизации налогообложения	140	614	377	57	89	85
Консалтинговые услуги и услуги по связям с общественностью	114 258	75 448	16 284	113 030	72 957	10 616
Реклама, маркетинг, изучение общественного мнения	6 109	3 512	1 138	5 683	2 724	591
Услуги в области исследований и разработок	92	677	289	58	66	59
Услуги в области архитектуры, инженерные услуги, услуги в технических областях	5 186	9 139	11 404	2 378	5 259	3 028
Услуги в области сельского хозяйства, горнодобывающей промышленности, переработка	0	20	115	0	20	114
Прочие	5 660	12 103	5 637	1 729	7 864	3 359
Услуги в сфере культуры и отдыха	976	447	845	52	82	119
Аудиовизуальные и связанные с ними услуги	44	97	608	29	54	75
Услуги в сфере культуры и отдыха, услуги по организации спортивных мероприятий, услуги преподавателей и медицинских работников	933	350	237	23	28	44
Государственные услуги	0	0	0	0	0	0

thousands of U.S. Dollars

импорт - imports			сальдо - balance			Total
2008	2009	2010	2008	2009	2010	
45 583	35 969	63 118	137 612	97 621	72 916	Total
3 196	902	749	19 341	4 339	12 325	Transportation
155	210	337	28	-27	-58	Passenger transportation
169	244	1	5 300	4 130	6 262	Freight transportation
2 872	448	411	14 013	236	6 121	Supporting and auxiliary transport services
0	1	2	231	138	29	Sea transport
0	0	0	0	0	0	Passenger transportation
0	0	0	224	121	7	Freight transportation
0	1	2	7	16	22	Supporting and auxiliary transport services
<u>244</u>	<u>320</u>	<u>383</u>	<u>10 761</u>	<u>241</u>	<u>748</u>	Air transport
41	94	218	-31	-44	-89	Passenger transportation
42	0	1	364	214	920	Freight transportation
161	226	164	10 428	71	-82	Supporting and auxiliary transport services
<u>2 952</u>	<u>582</u>	<u>364</u>	<u>8 349</u>	<u>3 961</u>	<u>11 548</u>	Other transport
114	117	120	60	17	31	Passenger transportation
127	244	0	4 712	3 795	5 335	Freight transportation
2 711	222	245	3 578	149	6 181	Supporting and auxiliary transport services
0	0	0	0	0	0	Space transport
2 556	114	207	8 546	4 026	5 203	Rail transport
99	110	105	66	23	46	Passenger transportation
0	0	0	4 666	3 768	4 790	Freight transportation
2 457	4	102	3 814	235	368	Supporting and auxiliary transport services
396	468	157	-197	-66	6 345	Road transport
15	6	15	-7	-6	-15	Passenger transportation
127	244	0	46	26	546	Freight transportation
254	218	143	-236	-86	5 814	Supporting and auxiliary transport services
0	0	0	0	0	0	Pipeline transport
7 379	5 978	2 494	15 567	9 895	14 696	Travel
777	797	314	13 707	9 066	11 258	Business travel
6 602	5 181	2 180	1 860	829	3 438	Personal travel
966	941	17 016	257	-9	-15 416	Communications services
3	54	148	33	-23	-124	Postal and courier services
963	888	16 868	224	14	-15 292	Telecommunication services
7 820	771	606	2 191	13 084	14 674	Construction services
...	764	489	...	12 940	14 679	Construction services
...	7	117	...	144	-5	Construction services
112	0	1 231	-99	154	-1 187	Insurance services
0	0	0	0	0	0	Life insurance
0	0	0	0	0	0	Freight insurance
112	0	1	-100	115	22	Other direct insurance
0	0	1 227	1	38	-1 207	Reinsurance
0	0	3	0	0	-1	Auxiliary services
114	29	4	9	156	575	Financial services
559	4 662	4 123	259	218	63 826	Computer and information services
555	4 659	4 119	257	212	63 817	Computer services
4	3	4	2	7	9	Information services
7 010	2 604	12 473	-6 918	-2 555	-12 329	Royalties and license fees
17 503	19 716	23 697	107 879	72 622	-3 641	Other business services
8 705	6 905	6 216	-6 468	-3 784	-4 304	Operational leasing services
<u>8 798</u>	<u>12 810</u>	<u>17 481</u>	<u>114 348</u>	<u>76 406</u>	<u>663</u>	services
289	275	89	-78	-36	203	Legal services
83	526	292	-26	-437	-208	Accounting, auditing, bookkeeping, and tax consulting services
1 228	2 491	5 668	111 803	70 466	4 948	Business and management consulting and public relations services
426	789	547	5 257	1 935	44	Advertising, market research, and public opinion polling
34	611	229	23	-546	-170	Research and development
2 807	3 880	8 376	-429	1 379	-5 348	Architectural, engineering, and other technical services
0	0	1	0	20	113	Agricultural, mining, and on-site processing services
3 931	4 239	2 278	-2 201	3 624	1 081	Other business services
924	365	726	-872	-284	-608	Personal, cultural, and recreational services
14	43	534	15	11	-459	Audiovisual and related services
910	323	192	-887	-295	-148	Recreational, cultural and sporting services
0	0	0	0	0	0	Government services

47 СЛОВЕНИЯ

тыс. долларов США

	оборот - turnover			экспорт - exports		
	2008	2009	2010	2008	2009	2010
Всего	348 022	183 526	172 406	181 720	93 852	70 394
Транспорт	15 638	16 460	17 179	9 651	6 720	5 800
Пассажирские перевозки	3 461	6 100	8 403	1 838	1 212	142
Грузовые перевозки	4 372	2 151	3 171	4 372	2 151	3 047
Вспомогательные и дополнительные транспортные услуги	7 805	8 209	5 605	3 442	3 357	2 611
Водный транспорт	506	144	265	177	108	173
Пассажирские перевозки	0	0	0	0	0	0
Грузовые перевозки	118	0	0	118	0	0
Вспомогательные и дополнительные транспортные услуги	389	144	265	60	108	173
Воздушный транспорт	4 559	7 455	11 403	2 431	1 965	1 656
Пассажирские перевозки	3 173	5 842	8 330	1 570	1 046	97
Грузовые перевозки	0	0	118	0	0	0
Вспомогательные и дополнительные транспортные услуги	1 386	1 613	2 955	861	919	1 559
Прочие виды транспорта	10 572	8 862	5 511	7 043	4 647	3 972
Пассажирские перевозки	288	258	73	268	166	46
Грузовые перевозки	4 255	2 151	3 054	4 255	2 151	3 047
Вспомогательные и дополнительные транспортные услуги	6 030	6 453	2 384	2 521	2 330	879
Космический транспорт	0	0	0	0	0	0
Железнодорожный транспорт	320	92	72	309	85	5
Пассажирские перевозки	6	38	12	2	31	3
Грузовые перевозки	0	0	0	0	0	0
Вспомогательные и дополнительные транспортные услуги	314	55	59	307	55	2
Автомобильный транспорт	10 252	8 770	5 440	6 734	4 562	3 967
Пассажирские перевозки	281	221	61	265	136	43
Грузовые перевозки	4 255	2 151	3 054	4 255	2 151	3 047
Вспомогательные и дополнительные транспортные услуги	5 716	6 398	2 325	2 214	2 275	877
Трубопроводный транспорт	0	0	0	0	0	0
Поездки	41 939	34 649	43 425	13 645	10 226	12 281
Деловые	9 820	7 430	9 988	6 751	5 564	8 204
Личные	32 119	27 219	33 437	6 894	4 662	4 078
Услуги связи	4 737	5 161	7 395	2 232	1 538	1 231
Почтовые и курьерские услуги	614	293	88	613	288	76
Телекоммуникационные услуги	4 123	4 868	7 308	1 619	1 250	1 155
Строительные услуги	220 040	79 544	46 693	106 272	41 625	20 681
Строительные услуги на территории Российской	...	74 854	43 358	...	41 443	19 909
Строительные услуги за рубежом	...	4 690	3 335	...	182	772
Страховые услуги	3 025	1 877	1 227	2 092	827	287
Страхование жизни	8	0	0	8	0	0
Страхование внешнеторговых грузов	0	0	0	0	0	0
Другие виды прямого страхования	2 015	1 274	475	2 015	805	115
Перестрахование	984	602	729	58	22	169
Вспомогательные услуги по страхованию	19	1	22	11	0	3
Финансовые услуги	1 810	517	687	363	191	183
Компьютерные и информационные услуги	1 717	1 658	1 757	722	945	304
Компьютерные услуги	1 352	968	1 520	361	256	85
Информационные услуги	365	690	237	361	689	220
Роялти и лицензионные платежи	2 430	1 988	2 326	44	56	28
Прочие деловые услуги	55 987	40 911	49 786	46 382	31 404	29 486
Операционный лизинг	263	702	5 185	263	695	2 598
Деловые, профессиональные и технические услуги	55 724	40 209	44 601	46 119	30 709	26 888
Юридические услуги	545	384	1 445	464	364	1 430
Услуги по аудиту, бухгалтерскому учету, оптимизации налогообложения	885	646	442	609	479	414
Консалтинговые услуги и услуги по связям с общественностью	1 858	890	4 562	635	250	1 402
Реклама, маркетинг, изучение общественного мнения	26 588	13 548	15 799	26 273	13 263	10 037
Услуги в области исследований и разработок	628	251	224	617	205	150
Услуги в области архитектуры, инженерные услуги, услуги в технических областях	11 817	9 471	13 387	7 487	6 087	6 887
Услуги в области сельского хозяйства, горнодобывающей промышленности, переработка	65	34	39	65	34	39
Прочие	13 338	14 986	8 702	9 969	10 026	6 529
Услуги в сфере культуры и отдыха	700	761	1 931	317	320	112
Аудиовизуальные и связанные с ними услуги	230	264	84	31	260	82
Услуги в сфере культуры и отдыха, услуги по организации спортивных мероприятий, услуги преподавателей и медицинских работников	470	497	1 847	286	60	29
Государственные услуги	0	0	0	0	0	0

thousands of U.S. Dollars

импорт - imports			сальдо - balance			
2008	2009	2010	2008	2009	2010	
166 303	89 674	102 012	15 417	4 178	-31 618	Total
5 986	9 740	11 379	3 665	-3 019	-5 579	Transportation
1 623	4 887	8 261	214	-3 675	-8 118	Passenger transportation
0	0	124	4 372	2 151	2 923	Freight transportation
4 363	4 852	2 994	-921	-1 495	-383	Supporting and auxiliary transport services
<u>329</u>	<u>35</u>	<u>93</u>	<u>-152</u>	<u>73</u>	<u>80</u>	Sea transport
0	0	0	0	0	0	Passenger transportation
0	0	0	118	0	0	Freight transportation
329	35	93	-269	73	80	Supporting and auxiliary transport services
<u>2 128</u>	<u>5 489</u>	<u>9 747</u>	<u>303</u>	<u>-3 524</u>	<u>-8 092</u>	Air transport
1 603	4 795	8 233	-33	-3 749	-8 137	Passenger transportation
0	0	118	0	0	-118	Freight transportation
525	694	1 396	336	225	163	Supporting and auxiliary transport services
<u>3 529</u>	<u>4 215</u>	<u>1 539</u>	<u>3 514</u>	<u>432</u>	<u>2 433</u>	Other transport
20	92	27	247	74	18	Passenger transportation
0	0	7	4 255	2 151	3 041	Freight transportation
3 509	4 123	1 505	-988	-1 793	-626	Supporting and auxiliary transport services
0	0	0	0	0	0	Space transport
11	7	66	298	78	-61	Rail transport
4	7	9	-2	23	-7	Passenger transportation
0	0	0	0	0	0	Freight transportation
7	0	57	300	55	-55	Supporting and auxiliary transport services
3 518	4 208	1 473	3 216	354	2 494	Road transport
16	85	18	249	51	25	Passenger transportation
0	0	7	4 255	2 151	3 041	Freight transportation
3 502	4 123	1 448	-1 288	-1 847	-571	Supporting and auxiliary transport services
0	0	0	0	0	0	Pipeline transport
28 294	24 423	31 144	-14 650	-14 197	-18 862	Travel
3 069	1 866	1 784	3 682	3 699	6 419	Business travel
25 225	22 557	29 359	-18 332	-17 896	-25 282	Personal travel
2 505	3 623	6 164	-273	-2 086	-4 933	Communications services
1	5	12	612	283	65	Postal and courier services
2 504	3 618	6 153	-885	-2 368	-4 997	Telecommunication services
113 768	37 919	26 011	-7 495	3 706	-5 330	Construction services
...	33 411	23 448	...	8 032	-3 539	Construction services
...	4 508	2 563	...	-4 326	-1 791	Construction services
933	1 050	940	1 159	-222	-654	Insurance services
0	0	0	8	0	0	Life insurance
0	0	0	0	0	0	Freight insurance
0	469	361	2 015	336	-246	Other direct insurance
926	580	560	-867	-557	-392	Reinsurance
8	1	19	3	-1	-16	Auxiliary services
1 447	327	504	-1 084	-136	-321	Financial services
995	713	1 452	-274	232	-1 148	Computer and information services
991	712	1 435	-629	-455	-1 351	Computer services
5	2	17	356	687	203	Information services
2 386	1 932	2 298	-2 342	-1 876	-2 270	Royalties and license fees
9 605	9 507	20 300	36 777	21 897	9 186	Other business services
0	8	2 588	263	687	10	Operational leasing services
<u>9 605</u>	<u>9 500</u>	<u>17 712</u>	<u>36 514</u>	<u>21 210</u>	<u>9 176</u>	services
81	20	15	383	344	1 415	Legal services
276	167	28	333	312	386	Accounting, auditing, bookkeeping, and tax consulting services
1 222	640	3 161	-587	-389	-1 759	Business and management consulting and public relations services
315	284	5 762	25 958	12 979	4 275	Advertising, market research, and public opinion polling
12	45	74	605	160	77	Research and development
4 330	3 384	6 500	3 158	2 704	387	Architectural, engineering, and other technical services
0	0	0	65	34	39	Agricultural, mining, and on-site processing services
3 370	4 960	2 173	6 599	5 066	4 356	Other business services
383	441	1 819	-66	-121	-1 707	Personal, cultural, and recreational services
199	4	1	-168	256	81	Audiovisual and related services
184	437	1 818	101	-377	-1 788	Recreational, cultural and sporting services
0	0	0	0	0	0	Government services

48 СОЕДИНЕННОЕ КОРОЛЕВСТВО

тыс. долларов США

	оборот - turnover			экспорт - exports		
	2008	2009	2010	2008	2009	2010
Всего	9 683 565	8 175 511	8 546 225	4 300 217	3 789 110	4 172 283
Транспорт	1 460 531	1 454 084	1 979 433	1 266 910	1 276 247	1 726 963
Пассажирские перевозки	719 140	741 070	1 154 244	661 167	695 794	1 086 827
Грузовые перевозки	369 621	410 904	435 154	359 978	385 916	403 499
Вспомогательные и дополнительные транспортные услуги	371 770	302 110	390 034	245 766	194 536	236 637
Водный транспорт	288 884	203 428	230 451	247 588	172 349	184 627
Пассажирские перевозки	0	0	0	0	0	0
Грузовые перевозки	90 120	56 018	51 133	88 453	54 394	51 087
Вспомогательные и дополнительные транспортные услуги	198 764	147 410	179 319	159 135	117 955	133 540
Воздушный транспорт	998 157	1 149 451	1 617 757	872 535	1 037 213	1 446 549
Пассажирские перевозки	709 686	736 419	1 149 044	653 049	691 675	1 082 003
Грузовые перевозки	181 416	298 301	304 720	176 886	292 692	286 847
Вспомогательные и дополнительные транспортные услуги	107 055	114 731	163 993	42 600	52 846	77 700
Прочие виды транспорта	173 490	101 206	131 224	146 788	66 685	95 786
Пассажирские перевозки	9 454	4 651	5 200	8 117	4 120	4 825
Грузовые перевозки	98 085	56 585	79 302	94 639	38 830	65 565
Вспомогательные и дополнительные транспортные услуги	65 950	39 969	46 723	44 031	23 735	25 397
Космический транспорт	4 934	4 496	7 025	4 934	4 496	7 025
Железнодорожный транспорт	107 736	65 695	93 836	97 296	44 346	69 566
Пассажирские перевозки	5	1	0	0	0	0
Грузовые перевозки	67 487	49 770	67 816	67 487	33 660	57 662
Вспомогательные и дополнительные транспортные услуги	40 244	15 924	26 019	29 809	10 686	11 904
Автомобильный транспорт	60 820	31 015	30 364	44 558	17 843	19 195
Пассажирские перевозки	9 449	4 651	5 200	8 117	4 120	4 825
Грузовые перевозки	25 664	2 319	4 460	22 218	674	878
Вспомогательные и дополнительные транспортные услуги	25 706	24 046	20 703	14 222	13 049	13 493
Трубопроводный транспорт	0	0	0	0	0	0
Поездки	1 021 963	861 427	858 822	455 450	336 882	281 792
Деловые	241 124	159 385	159 889	162 030	108 603	115 221
Личные	780 839	702 042	698 933	293 419	228 279	166 572
Услуги связи	353 233	306 812	403 242	170 492	137 483	168 057
Почтовые и курьерские услуги	8 222	5 873	6 421	7 745	5 370	5 540
Телекоммуникационные услуги	345 011	300 939	396 820	162 748	132 113	162 517
Строительные услуги	496 590	375 457	101 286	120 743	103 604	28 152
Строительные услуги на территории Российской Федерации	...	343 416	73 345	...	101 502	26 834
Строительные услуги за рубежом	...	32 041	27 941	...	2 102	1 318
Страховые услуги	543 480	398 085	456 192	80 882	67 382	93 861
Страхование жизни	965	2 423	1 076	682	756	879
Страхование внешнеторговых грузов	3 517	1 702	1 639	2 736	1 021	811
Другие виды прямого страхования	47 002	33 483	34 947	40 906	27 636	28 446
Перестрахование	475 550	347 484	396 697	31 395	29 459	52 177
Вспомогательные услуги по страхованию	16 446	12 993	21 833	5 163	8 510	11 548
Финансовые услуги	874 591	787 716	584 335	356 408	488 320	299 637
Компьютерные и информационные услуги	466 918	374 356	372 046	283 591	170 953	140 415
Компьютерные услуги	358 345	266 205	270 759	270 453	156 850	128 014
Информационные услуги	108 573	108 151	101 288	13 137	14 103	12 401
Роялти и лицензионные платежи	339 301	417 423	459 047	68 608	70 660	106 474
Прочие деловые услуги	3 962 268	3 036 094	3 214 542	1 458 112	1 117 782	1 305 964
Операционный лизинг	128 074	50 684	220 387	10 234	18 495	99 062
Деловые, профессиональные и технические услуги	3 834 194	2 985 410	2 994 154	1 447 878	1 099 286	1 206 902
Юридические услуги	208 376	210 441	197 501	40 025	43 124	36 060
Услуги по аудиту, бухгалтерскому учету, оптимизации налогообложения	59 092	51 317	55 468	27 266	25 031	19 082
Консалтинговые услуги и услуги по связям с общественностью	717 932	556 809	543 356	282 515	159 553	167 267
Реклама, маркетинг, изучение общественного мнения	1 616 387	1 270 269	1 259 043	821 183	642 618	752 271
Услуги в области исследований и разработок	33 189	50 063	30 690	29 364	40 744	27 182
Услуги в области архитектуры, инженерные услуги, услуги в технических областях	572 687	321 561	262 987	78 630	51 395	62 062
Услуги в области сельского хозяйства, горнодобывающей промышленности, переработка	167 372	193 473	135 408	2 765	2 866	2 944
Прочие	459 160	331 476	509 702	166 128	133 956	140 034
Услуги в сфере культуры и отдыха	164 689	164 057	117 282	39 021	19 798	20 968
Аудиовизуальные и связанные с ними услуги	125 232	152 268	105 649	13 317	14 078	15 329
Услуги в сфере культуры и отдыха, услуги по организации спортивных мероприятий, услуги преподавателей и медицинских работников	39 457	11 788	11 632	25 705	5 720	5 639
Государственные услуги	0	0	0	0	0	0

thousands of U.S. Dollars

импорт - imports			сальдо - balance			Total
2008	2009	2010	2008	2009	2010	
5 383 348	4 386 401	4 373 942	-1 083 131	-597 291	-201 659	Total
193 621	177 837	252 469	1 073 289	1 098 410	1 474 494	Transportation
57 973	45 276	67 417	603 194	650 519	1 019 410	Passenger transportation
9 644	24 988	31 655	350 334	360 928	371 843	Freight transportation
126 004	107 573	153 397	119 762	86 963	83 240	Supporting and auxiliary transport services
<u>41 296</u>	<u>31 079</u>	<u>45 824</u>	<u>206 292</u>	<u>141 271</u>	<u>138 803</u>	Sea transport
0	0	0	0	0	0	Passenger transportation
1 667	1 623	46	86 786	52 771	51 042	Freight transportation
39 629	29 455	45 778	119 506	88 500	87 762	Supporting and auxiliary transport services
<u>125 622</u>	<u>112 238</u>	<u>171 208</u>	<u>746 912</u>	<u>924 975</u>	<u>1 275 342</u>	Air transport
56 636	44 744	67 041	596 413	646 931	1 014 961	Passenger transportation
4 530	5 610	17 873	172 355	287 082	268 974	Freight transportation
64 456	61 884	86 293	-21 856	-9 038	-8 593	Supporting and auxiliary transport services
<u>26 702</u>	<u>34 521</u>	<u>35 438</u>	<u>120 085</u>	<u>32 164</u>	<u>60 349</u>	Other transport
1 337	532	376	6 780	3 588	4 449	Passenger transportation
3 446	17 755	13 737	91 193	21 075	51 828	Freight transportation
21 919	16 234	21 326	22 112	7 501	4 071	Supporting and auxiliary transport services
0	0	0	4 934	4 496	7 025	Space transport
10 440	21 349	24 269	86 855	22 996	45 297	Rail transport
5	1	0	-5	-1	0	Passenger transportation
0	16 111	10 154	67 487	17 549	47 508	Freight transportation
10 435	5 238	14 115	19 373	5 448	-2 211	Supporting and auxiliary transport services
16 262	13 172	11 169	28 296	4 672	8 027	Road transport
1 332	531	376	6 785	3 589	4 449	Passenger transportation
3 446	1 644	3 582	18 772	-970	-2 705	Freight transportation
11 484	10 996	7 211	2 738	2 053	6 282	Supporting and auxiliary transport services
0	0	0	0	0	0	Pipeline transport
566 513	524 545	577 029	-111 064	-187 663	-295 237	Travel
79 093	50 782	44 668	82 937	57 821	70 552	Business travel
487 420	473 763	532 361	-194 001	-245 484	-365 790	Personal travel
182 741	169 329	235 184	-12 249	-31 846	-67 127	Communications services
478	503	881	7 267	4 867	4 659	Postal and courier services
182 263	168 826	234 303	-19 516	-36 713	-71 786	Telecommunication services
375 847	271 853	73 134	-255 105	-168 248	-44 982	Construction services
...	241 914	46 512	...	-140 412	-19 678	Construction services
...	29 939	26 623	...	-27 836	-25 304	Construction services
462 597	330 704	362 331	-381 715	-263 322	-268 470	Insurance services
282	1 667	197	400	-911	681	Life insurance
780	681	828	1 956	339	-17	Freight insurance
6 096	5 847	6 500	34 810	21 788	21 946	Other direct insurance
444 155	318 025	344 520	-412 760	-288 566	-292 343	Reinsurance
11 284	4 483	10 285	-6 121	4 027	1 262	Auxiliary services
518 184	299 397	284 698	-161 776	188 923	14 938	Financial services
183 328	203 403	231 632	100 263	-32 450	-91 217	Computer and information services
87 891	109 355	142 745	182 562	47 495	-14 731	Computer services
95 436	94 048	88 887	-82 299	-79 945	-76 485	Information services
270 693	346 763	352 573	-202 084	-276 103	-246 099	Royalties and license fees
2 504 156	1 918 312	1 908 577	-1 046 044	-800 530	-602 613	Other business services
117 839	32 189	121 325	-107 605	-13 694	-22 263	Operational leasing services
<u>2 386 317</u>	<u>1 886 123</u>	<u>1 787 252</u>	<u>-938 439</u>	<u>-786 837</u>	<u>-580 350</u>	services
168 350	167 317	161 441	-128 325	-124 192	-125 382	Legal services
31 826	26 286	36 385	-4 560	-1 256	-17 303	Accounting, auditing, bookkeeping, and tax consulting services
435 417	397 256	376 089	-152 902	-237 703	-208 822	Business and management consulting and public relations services
795 203	627 651	506 772	25 980	14 966	245 499	Advertising, market research, and public opinion polling
3 825	9 319	3 508	25 539	31 425	23 675	Research and development
494 057	270 167	200 925	-415 426	-218 772	-138 863	Architectural, engineering, and other technical services
164 607	190 607	132 464	-161 841	-187 741	-129 521	Agricultural, mining, and on-site processing services
293 032	197 520	369 668	-126 904	-63 564	-229 634	Other business services
125 668	144 259	96 314	-86 647	-124 461	-75 346	Personal, cultural, and recreational services
111 916	138 190	90 320	-98 599	-124 112	-74 992	Audiovisual and related services
13 753	6 068	5 994	11 952	-349	-355	Recreational, cultural and sporting services
0	0	0	0	0	0	Government services

тыс. долларов США

	оборот - turnover			экспорт - exports		
	2008	2009	2010	2008	2009	2010
Всего	7 488 652	7 291 123	7 742 985	3 700 443	3 612 338	3 822 476
Транспорт	545 242	368 757	460 513	336 261	255 985	349 820
Пассажирские перевозки	81 115	56 686	118 472	52 486	48 966	108 136
Грузовые перевозки	121 418	82 450	91 360	95 117	56 288	47 681
Вспомогательные и дополнительные транспортные услуги	342 709	229 621	250 680	188 658	150 731	194 004
Водный транспорт	124 736	118 358	89 556	106 910	105 889	80 646
Пассажирские перевозки	0	0	0	0	0	0
Грузовые перевозки	38 462	25 614	17 975	36 851	22 872	17 779
Вспомогательные и дополнительные транспортные услуги	86 274	92 745	71 582	70 060	83 017	62 867
Воздушный транспорт	353 537	210 991	343 438	164 860	119 232	245 459
Пассажирские перевозки	72 256	48 942	109 576	43 751	41 462	99 695
Грузовые перевозки	42 640	51 087	71 776	17 997	27 697	29 000
Вспомогательные и дополнительные транспортные услуги	238 640	110 962	162 085	103 113	50 073	116 763
Прочие виды транспорта	66 969	39 407	27 518	64 491	30 864	23 715
Пассажирские перевозки	8 859	7 744	8 896	8 735	7 504	8 440
Грузовые перевозки	40 316	5 749	1 609	40 270	5 719	901
Вспомогательные и дополнительные транспортные услуги	17 794	25 914	17 013	15 486	17 641	14 373
Космический транспорт	38 855	502	875	38 855	502	175
Железнодорожный транспорт	6 815	12 421	3 954	5 897	11 239	2 864
Пассажирские перевозки	1	180	13	1	179	13
Грузовые перевозки	0	13	0	0	0	0
Вспомогательные и дополнительные транспортные услуги	6 814	12 228	3 941	5 897	11 060	2 851
Автомобильный транспорт	21 300	26 484	22 689	19 739	19 124	20 676
Пассажирские перевозки	8 858	7 564	8 882	8 734	7 325	8 427
Грузовые перевозки	1 462	5 235	735	1 416	5 218	726
Вспомогательные и дополнительные транспортные услуги	10 980	13 685	13 072	9 589	6 581	11 522
Трубопроводный транспорт	0	0	0	0	0	0
Поездки	1 078 173	993 381	1 028 183	506 352	399 417	359 475
Деловые	256 121	173 693	206 208	150 898	106 470	118 001
Личные	822 052	819 688	821 975	355 455	292 947	241 475
Услуги связи	314 923	198 760	222 117	222 815	123 015	125 074
Почтовые и курьерские услуги	14 358	13 323	12 296	13 448	12 651	11 782
Телекоммуникационные услуги	300 565	185 437	209 821	209 367	110 364	113 293
Строительные услуги	200 055	209 460	390 801	179 544	175 018	264 586
Строительные услуги на территории Российской Федерации	...	189 558	376 938	...	172 730	253 686
Строительные услуги за рубежом	...	19 902	13 863	...	2 288	10 901
Страховые услуги	68 858	50 651	58 675	20 530	16 795	17 347
Страхование жизни	970	921	1 327	939	771	1 319
Страхование внешнеторговых грузов	1 801	991	954	1 622	961	931
Другие виды прямого страхования	16 256	16 929	13 390	15 357	11 509	12 611
Перестрахование	48 437	30 724	40 824	2 029	2 694	586
Вспомогательные услуги по страхованию	1 394	1 086	2 181	583	859	1 900
Финансовые услуги	387 172	241 390	261 685	127 624	105 013	79 095
Компьютерные и информационные услуги	637 077	587 666	638 290	522 292	455 732	461 024
Компьютерные услуги	582 215	525 930	557 587	509 821	444 599	446 594
Информационные услуги	54 861	61 736	80 702	12 471	11 134	14 430
Роялти и лицензионные платежи	703 145	681 546	730 695	61 113	90 680	92 074
Прочие деловые услуги	3 292 299	3 727 608	3 723 200	1 665 560	1 934 748	2 038 163
Операционный лизинг	168 859	155 661	391 223	11 499	23 314	118 386
Деловые, профессиональные и технические услуги	3 123 440	3 571 947	3 331 976	1 654 060	1 911 434	1 919 777
Юридические услуги	194 391	160 520	183 602	69 646	72 756	60 187
Услуги по аудиту, бухгалтерскому учету, оптимизации налогообложения	38 955	41 025	33 697	22 803	22 531	21 165
Консалтинговые услуги и услуги по связям с общественностью	458 460	377 968	381 268	136 038	113 459	155 644
Реклама, маркетинг, изучение общественного мнения	245 371	211 606	206 577	159 749	136 125	149 080
Услуги в области исследований и разработок	125 513	85 100	75 876	121 059	82 287	70 337
Услуги в области архитектуры, инженерные услуги, услуги в технических областях	1 389 001	2 046 843	1 810 596	950 588	1 283 155	1 280 591
Услуги в области сельского хозяйства, горнодобывающей промышленности, переработка	345 799	358 894	340 349	18 514	54 286	23 518
Прочие	325 951	289 991	300 012	175 663	146 836	159 256
Услуги в сфере культуры и отдыха	261 710	231 905	228 826	58 351	55 936	35 817
Аудиовизуальные и связанные с ними услуги	243 082	221 421	210 597	50 685	50 697	28 542
Услуги в сфере культуры и отдыха, услуги по организации спортивных мероприятий, услуги преподавателей и медицинских работников	18 628	10 484	18 229	7 666	5 239	7 274
Государственные услуги	0	0	0	0	0	0

thousands of U.S. Dollars

импорт - imports			сальдо - balance			
2008	2009	2010	2008	2009	2010	
3 788 209	3 678 785	3 920 509	-87 766	-66 447	-98 033	Total
208 981	112 771	110 693	127 280	143 214	239 127	Transportation
28 630	7 720	10 337	23 856	41 245	97 799	Passenger transportation
26 300	26 162	43 680	68 817	30 126	4 001	Freight transportation
154 051	78 889	56 677	34 607	71 842	137 327	Supporting and auxiliary transport services
<u>17 825</u>	<u>12 469</u>	<u>8 910</u>	<u>89 085</u>	<u>93 420</u>	<u>71 736</u>	Sea transport
0	0	0	0	0	0	Passenger transportation
1 611	2 742	196	35 239	20 130	17 584	Freight transportation
16 214	9 727	8 714	53 845	73 290	54 153	Supporting and auxiliary transport services
<u>188 677</u>	<u>91 759</u>	<u>97 980</u>	<u>-23 817</u>	<u>27 473</u>	<u>147 479</u>	Air transport
28 506	7 481	9 881	15 245	33 981	89 814	Passenger transportation
24 643	23 390	42 776	-6 647	4 308	-13 776	Freight transportation
135 528	60 889	45 322	-32 415	-10 816	71 441	Supporting and auxiliary transport services
<u>2 478</u>	<u>8 543</u>	<u>3 803</u>	<u>62 012</u>	<u>22 322</u>	<u>19 912</u>	Other transport
124	240	455	8 611	7 265	7 985	Passenger transportation
46	30	708	40 224	5 689	193	Freight transportation
2 309	8 273	2 640	13 177	9 368	11 733	Supporting and auxiliary transport services
0	0	700	38 855	502	-525	Space transport
918	1 183	1 090	4 980	10 056	1 774	Rail transport
0	1	0	1	178	13	Passenger transportation
0	13	0	0	-13	0	Freight transportation
917	1 169	1 090	4 979	9 891	1 762	Supporting and auxiliary transport services
1 561	7 360	2 013	18 178	11 764	18 662	Road transport
124	239	455	8 610	7 087	7 973	Passenger transportation
46	17	8	1 370	5 201	718	Freight transportation
1 391	7 104	1 550	8 198	-523	9 972	Supporting and auxiliary transport services
0	0	0	0	0	0	Pipeline transport
571 820	593 963	668 707	-65 468	-194 546	-309 232	Travel
105 223	67 223	88 207	45 675	39 247	29 794	Business travel
466 598	526 741	580 500	-111 143	-233 793	-339 025	Personal travel
92 108	75 745	97 043	130 707	47 270	28 031	Communications services
909	672	515	12 539	11 978	11 267	Postal and courier services
91 199	75 072	96 528	118 168	35 292	16 765	Telecommunication services
20 510	34 442	126 215	159 034	140 575	138 372	Construction services
...	16 829	123 253	...	155 901	130 433	Construction services
...	17 614	2 962	...	-15 325	7 939	Construction services
48 327	33 857	41 328	-27 797	-17 062	-23 980	Insurance services
30	149	8	909	622	1 312	Life insurance
179	30	23	1 444	932	908	Freight insurance
899	5 419	779	14 458	6 090	11 833	Other direct insurance
46 408	28 031	40 238	-44 380	-25 337	-39 652	Reinsurance
811	228	281	-227	631	1 619	Auxiliary services
259 547	136 377	182 590	-131 923	-31 364	-103 494	Financial services
114 785	131 934	177 266	407 507	323 799	283 758	Computer and information services
72 394	81 331	110 994	437 427	363 267	335 600	Computer services
42 391	50 602	66 272	-29 920	-39 469	-51 842	Information services
642 032	590 867	638 622	-580 919	-500 187	-546 548	Royalties and license fees
1 626 740	1 792 860	1 685 036	38 820	141 887	353 127	Other business services
<u>157 359</u>	<u>132 347</u>	<u>272 837</u>	<u>-145 860</u>	<u>-109 033</u>	<u>-154 452</u>	Operational leasing services
<u>1 469 380</u>	<u>1 660 513</u>	<u>1 412 199</u>	<u>184 680</u>	<u>250 920</u>	<u>507 578</u>	services
124 745	87 764	123 415	-55 098	-15 009	-63 228	Legal services
16 152	18 494	12 532	6 651	4 037	8 632	Accounting, auditing, bookkeeping, and tax consulting services
322 422	264 509	225 624	-186 384	-151 050	-69 980	Business and management consulting and public relations services
85 622	75 481	57 498	74 127	60 644	91 582	Advertising, market research, and public opinion polling
4 454	2 813	5 539	116 605	79 473	64 798	Research and development
438 412	763 688	530 005	512 176	519 466	750 586	Architectural, engineering, and other technical services
327 285	304 608	316 831	-308 771	-250 322	-293 312	Agricultural, mining, and on-site processing services
150 288	143 155	140 756	25 374	3 681	18 500	Other business services
203 359	175 969	193 009	-145 008	-120 033	-157 193	Personal, cultural, and recreational services
192 397	170 724	182 054	-141 712	-120 027	-153 512	Audiovisual and related services
10 962	5 245	10 955	-3 296	-6	-3 681	Recreational, cultural and sporting services
0	0	0	0	0	0	Government services

тыс. долларов США

	оборот - turnover			экспорт - exports		
	2008	2009	2010	2008	2009	2010
Всего	8 652 732	5 495 032	6 079 270	2 196 656	1 212 033	1 229 117
Транспорт	739 668	363 238	487 907	578 993	258 889	330 607
Пассажирские перевозки	556 335	197 222	259 969	500 995	185 667	231 223
Грузовые перевозки	26 153	15 854	32 091	23 352	13 831	30 389
Вспомогательные и дополнительные транспортные услуги	157 180	150 163	195 848	54 646	59 391	68 996
Водный транспорт	56 866	49 378	47 705	45 834	36 675	33 108
Пассажирские перевозки	213	123	163	0	0	0
Грузовые перевозки	17 293	3 725	3 348	17 291	2 855	2 478
Вспомогательные и дополнительные транспортные услуги	39 360	45 530	44 194	28 543	33 820	30 630
Воздушный транспорт	663 114	301 860	422 457	515 067	210 990	280 692
Пассажирские перевозки	549 341	196 271	258 082	494 277	184 874	229 630
Грузовые перевозки	7 496	8 537	23 481	4 848	7 408	22 840
Вспомогательные и дополнительные транспортные услуги	106 276	97 052	140 894	15 942	18 708	28 223
Прочие виды транспорта	19 688	12 001	17 745	18 093	11 224	16 807
Пассажирские перевозки	6 781	828	1 723	6 719	792	1 593
Грузовые перевозки	1 364	3 592	5 262	1 214	3 568	5 071
Вспомогательные и дополнительные транспортные услуги	11 543	7 581	10 760	10 160	6 864	10 143
Космический транспорт	0	1 865	3 308	0	1 865	3 308
Железнодорожный транспорт	5 876	2 054	1 667	5 855	2 042	1 592
Пассажирские перевозки	0	0	0	0	0	0
Грузовые перевозки	0	0	0	0	0	0
Вспомогательные и дополнительные транспортные услуги	5 876	2 054	1 667	5 855	2 042	1 592
Автомобильный транспорт	13 812	8 083	12 770	12 238	7 318	11 907
Пассажирские перевозки	6 781	828	1 723	6 719	792	1 593
Грузовые перевозки	1 364	1 728	1 954	1 214	1 703	1 763
Вспомогательные и дополнительные транспортные услуги	5 667	5 527	9 093	4 305	4 822	8 550
Трубопроводный транспорт	0	0	0	0	0	0
Поездки	3 229 649	2 764 605	3 330 438	457 371	238 936	205 509
Деловые	452 730	224 752	198 632	378 373	181 545	148 073
Личные	2 776 920	2 539 854	3 131 806	78 998	57 391	57 436
Услуги связи	90 575	107 322	52 183	20 308	37 507	9 679
Почтовые и курьерские услуги	201	289	235	197	282	228
Телекоммуникационные услуги	90 374	107 034	51 949	20 111	37 224	9 451
Строительные услуги	3 911 876	1 824 425	1 882 215	927 402	532 376	540 162
Строительные услуги на территории Российской Федерации	...	1 794 563	1 757 300	...	510 338	526 577
Строительные услуги за рубежом	...	29 862	124 915	...	22 038	13 585
Страховые услуги	24 411	19 611	15 857	14 219	10 992	8 786
Страхование жизни	288	127	121	267	108	115
Страхование внешнеторговых грузов	261	364	258	214	221	225
Другие виды прямого страхования	13 384	10 394	7 765	12 457	9 899	7 539
Перестрахование	9 684	7 837	6 707	716	389	724
Вспомогательные услуги по страхованию	793	889	1 006	565	375	183
Финансовые услуги	13 750	9 521	6 939	10 661	6 799	5 788
Компьютерные и информационные услуги	3 530	2 990	4 367	1 569	1 373	1 744
Компьютерные услуги	2 984	2 063	3 936	1 091	998	1 366
Информационные услуги	546	927	431	479	375	378
Роялти и лицензионные платежи	22 517	11 048	2 571	574	628	1 096
Прочие деловые услуги	610 904	390 490	293 614	184 196	124 345	125 112
Операционный лизинг	25 832	16 718	45 362	22 887	12 377	26 920
Деловые, профессиональные и технические услуги	585 072	373 772	248 252	161 309	111 968	98 192
Юридические услуги	5 498	5 641	8 922	3 761	4 570	7 914
Услуги по аудиту, бухгалтерскому учету, оптимизации налогообложения	3 503	2 988	1 803	2 836	1 980	1 451
Консалтинговые услуги и услуги по связям с общественностью	17 258	11 674	14 327	5 046	3 181	2 676
Реклама, маркетинг, изучение общественного мнения	36 368	13 420	15 940	22 369	11 360	12 241
Услуги в области исследований и разработок	700	456	576	588	444	573
Услуги в области архитектуры, инженерные услуги, услуги в технических областях	432 821	275 956	152 324	54 681	38 082	27 810
Услуги в области сельского хозяйства, горнодобывающей промышленности, переработка	4 698	711	930	3 286	458	895
Прочие	84 226	62 926	53 430	68 742	51 893	44 633
Услуги в сфере культуры и отдыха	5 851	1 779	3 178	1 363	187	634
Аудиовизуальные и связанные с ними услуги	1 167	550	900	465	69	287
Услуги в сфере культуры и отдыха, услуги по организации спортивных мероприятий, услуги преподавателей и медицинских работников	4 683	1 229	2 278	898	119	347
Государственные услуги	0	0	0	0	0	0

thousands of U.S. Dollars

импорт - imports			сальдо - balance			Total
2008	2009	2010	2008	2009	2010	
6 456 076	4 282 999	4 850 153	-4 259 420	-3 070 967	-3 621 035	Total
160 675	104 350	157 300	418 318	154 539	173 307	Transportation
55 340	11 555	28 746	445 656	174 111	202 477	Passenger transportation
2 801	2 023	1 702	20 550	11 808	28 687	Freight transportation
102 534	90 771	126 852	-47 888	-31 380	-57 857	Supporting and auxiliary transport services
<u>11 032</u>	<u>12 703</u>	<u>14 597</u>	<u>34 802</u>	<u>23 972</u>	<u>18 511</u>	Sea transport
213	123	163	-213	-123	-163	Passenger transportation
3	870	870	17 288	1 985	1 608	Freight transportation
10 817	11 710	13 564	17 727	22 110	17 066	Supporting and auxiliary transport services
<u>148 047</u>	<u>90 870</u>	<u>141 765</u>	<u>367 019</u>	<u>120 120</u>	<u>138 927</u>	Air transport
55 064	11 397	28 453	439 213	173 477	201 177	Passenger transportation
2 649	1 129	641	2 199	6 279	22 198	Freight transportation
90 334	78 344	112 671	-74 392	-59 636	-84 448	Supporting and auxiliary transport services
<u>1 595</u>	<u>777</u>	<u>938</u>	<u>16 497</u>	<u>10 447</u>	<u>15 869</u>	Other transport
63	36	130	6 656	757	1 463	Passenger transportation
150	24	190	1 064	3 543	4 881	Freight transportation
1 383	717	617	8 778	6 147	9 525	Supporting and auxiliary transport services
0	0	0	0	1 865	3 308	Space transport
21	12	75	5 834	2 030	1 517	Rail transport
0	0	0	0	0	0	Passenger transportation
0	0	0	0	0	0	Freight transportation
21	12	75	5 834	2 030	1 517	Supporting and auxiliary transport services
1 574	765	863	10 663	6 552	11 044	Road transport
63	36	130	6 656	757	1 463	Passenger transportation
150	24	190	1 064	1 679	1 573	Freight transportation
1 362	705	542	2 944	4 117	8 008	Supporting and auxiliary transport services
0	0	0	0	0	0	Pipeline transport
2 772 279	2 525 669	3 124 929	-2 314 908	-2 286 732	-2 919 420	Travel
74 357	43 206	50 559	304 015	138 339	97 514	Business travel
2 697 921	2 482 462	3 074 370	-2 618 923	-2 425 071	-3 016 934	Personal travel
70 268	69 815	42 505	-49 960	-32 309	-32 826	Communications services
4	6	7	192	276	221	Postal and courier services
70 263	69 809	42 498	-50 152	-32 585	-33 047	Telecommunication services
2 984 474	1 292 049	1 342 053	-2 057 071	-759 674	-801 891	Construction services
...	1 284 225	1 230 724	...	-773 887	-704 147	Construction services
...	7 824	111 329	...	14 214	-97 744	Construction services
10 191	8 619	7 071	4 028	2 373	1 714	Insurance services
21	18	6	246	90	108	Life insurance
47	144	33	167	77	192	Freight insurance
927	495	227	11 529	9 404	7 312	Other direct insurance
8 968	7 448	5 983	-8 251	-7 059	-5 259	Reinsurance
228	514	823	337	-139	-640	Auxiliary services
3 090	2 722	1 151	7 571	4 077	4 638	Financial services
1 961	1 617	2 623	-391	-244	-878	Computer and information services
1 893	1 066	2 570	-802	-68	-1 204	Computer services
68	551	53	411	-176	325	Information services
21 943	10 420	1 476	-21 370	-9 792	-380	Royalties and license fees
426 708	266 145	168 502	-242 512	-141 800	-43 389	Other business services
2 945	4 341	18 442	19 941	8 037	8 478	Operational leasing services
<u>423 763</u>	<u>261 804</u>	<u>150 059</u>	<u>-262 454</u>	<u>-149 836</u>	<u>-51 867</u>	services
1 737	1 071	1 008	2 024	3 500	6 907	Legal services
667	1 008	352	2 168	973	1 098	Accounting, auditing, bookkeeping, and tax consulting services
12 212	8 494	11 651	-7 166	-5 313	-8 975	Business and management consulting and public relations services
13 999	2 061	3 699	8 370	9 299	8 542	Advertising, market research, and public opinion polling
112	11	3	476	433	569	Research and development
378 140	237 874	124 514	-323 459	-199 791	-96 704	Architectural, engineering, and other technical services
1 412	253	36	1 874	205	859	Agricultural, mining, and on-site processing services
15 484	11 033	8 797	53 259	40 860	35 836	Other business services
4 488	1 592	2 544	-3 125	-1 404	-1 910	Personal, cultural, and recreational services
703	481	613	-238	-413	-326	Audiovisual and related services
3 785	1 111	1 931	-2 887	-992	-1 584	Recreational, cultural and sporting services
0	0	0	0	0	0	Government services

тыс. долларов США

	оборот - turnover			экспорт - exports		
	2008	2009	2010	2008	2009	2010
Всего	1 792 455	1 329 595	1 254 804	1 434 352	1 062 814	959 532
Транспорт	301 306	234 430	231 197	131 912	102 554	112 978
Пассажирские перевозки	186 117	139 798	143 505	38 183	17 771	34 273
Грузовые перевозки	56 332	50 382	41 458	55 407	49 815	41 322
Вспомогательные и дополнительные транспортные услуги	59 925	44 251	46 235	38 322	34 967	37 383
Водный транспорт	88	17	50	85	17	50
Пассажирские перевозки	0	0	0	0	0	0
Грузовые перевозки	14	0	8	14	0	8
Вспомогательные и дополнительные транспортные услуги	74	17	42	72	17	42
Воздушный транспорт	208 541	144 276	148 149	63 480	41 759	56 952
Пассажирские перевозки	152 145	104 239	104 851	26 568	7 557	20 472
Грузовые перевозки	1 029	451	67	233	178	47
Вспомогательные и дополнительные транспортные услуги	51 601	39 586	43 231	36 679	34 025	36 433
Прочие виды транспорта	92 677	90 138	82 998	68 347	60 778	55 976
Пассажирские перевозки	33 973	35 559	38 654	11 615	10 215	13 801
Грузовые перевозки	55 289	49 931	41 383	55 160	49 637	41 267
Вспомогательные и дополнительные транспортные услуги	8 250	4 648	2 961	1 572	926	908
Космический транспорт	0	0	0	0	0	0
Железнодорожный транспорт	92 148	89 808	82 614	67 886	60 703	55 835
Пассажирские перевозки	33 941	35 479	38 565	11 608	10 206	13 790
Грузовые перевозки	55 265	49 906	41 284	55 136	49 612	41 168
Вспомогательные и дополнительные транспортные услуги	2 942	4 423	2 765	1 141	885	876
Автомобильный транспорт	529	330	384	461	75	141
Пассажирские перевозки	31	80	89	7	9	11
Грузовые перевозки	24	25	99	24	25	99
Вспомогательные и дополнительные транспортные услуги	467	225	196	431	41	32
Трубопроводный транспорт	0	0	0	0	0	0
Поездки	1 115 025	879 293	808 013	1 071 932	832 426	745 344
Деловые	1 052 694	828 836	718 491	1 046 531	823 048	711 964
Личные	62 332	50 457	89 523	25 401	9 378	33 380
Услуги связи	43 990	58 264	66 735	13 848	13 334	14 160
Почтовые и курьерские услуги	707	754	737	291	372	355
Телекоммуникационные услуги	43 283	57 511	65 997	13 557	12 962	13 805
Строительные услуги	213 851	53 373	18 677	149 523	42 080	14 302
Строительные услуги на территории Российской	...	612	168	...	528	23
Строительные услуги за рубежом	...	52 761	18 509	...	41 553	14 279
Страховые услуги	3 055	3 968	4 372	2 691	3 631	3 930
Страхование жизни	10	7	0	7	5	0
Страхование внешнеторговых грузов	5	37	0	1	19	0
Другие виды прямого страхования	473	259	0	313	120	0
Перестрахование	2 550	3 625	3 771	2 366	3 474	3 771
Вспомогательные услуги по страхованию	17	40	68	5	12	43
Финансовые услуги	2 905	3 299	3 004	2 696	3 046	2 914
Компьютерные и информационные услуги	3 721	3 889	3 067	3 418	3 756	2 644
Компьютерные услуги	3 409	3 666	2 834	3 220	3 604	2 470
Информационные услуги	312	223	233	198	151	174
Роялти и лицензионные платежи	2 613	1 980	2 681	1 857	1 682	2 187
Прочие деловые услуги	105 720	90 776	116 868	56 331	60 043	61 033
Операционный лизинг	27 265	26 414	27 863	19 969	22 026	20 653
Деловые, профессиональные и технические услуги	78 455	64 363	89 004	36 362	38 017	40 380
Юридические услуги	3 497	552	1 370	124	149	232
Услуги по аудиту, бухгалтерскому учету, оптимизации налогообложения	852	1 349	1 037	26	162	125
Консалтинговые услуги и услуги по связям с общественностью	2 461	2 680	2 035	1 488	1 220	1 119
Реклама, маркетинг, изучение общественного мнения	2 866	1 258	1 154	1 354	417	483
Услуги в области исследований и разработок	2 325	8 039	7 042	1 543	7 676	6 990
Услуги в области архитектуры, инженерные услуги, услуги в технических областях	52 866	31 678	60 840	26 532	13 192	28 327
Услуги в области сельского хозяйства, горнодобывающей промышленности, переработка	2 023	7 796	9 853	601	7 715	794
Прочие	11 566	11 010	5 673	4 695	7 487	2 310
Услуги в сфере культуры и отдыха	268	321	190	144	262	39
Аудиовизуальные и связанные с ними услуги	191	258	113	136	208	28
Услуги в сфере культуры и отдыха, услуги по организации спортивных мероприятий, услуги преподавателей и медицинских работников	77	63	77	8	54	11
Государственные услуги	0	0	0	0	0	0

thousands of U.S. Dollars

импорт - imports			сальдо - balance			
2008	2009	2010	2008	2009	2010	
358 103	266 782	295 272	1 076 249	796 032	664 261	Total
169 394	131 877	118 219	-37 482	-29 323	-5 241	Transportation
147 934	122 026	109 232	-109 752	-104 255	-74 959	Passenger transportation
925	567	136	54 482	49 248	41 186	Freight transportation
20 535	9 284	8 851	17 787	25 684	28 532	Supporting and auxiliary transport services
2	1	0	83	16	50	Sea transport
0	0	0	0	0	0	Passenger transportation
0	0	0	14	0	8	Freight transportation
2	1	0	69	16	42	Supporting and auxiliary transport services
145 062	102 516	91 197	-81 582	-60 757	-34 245	Air transport
125 577	96 682	84 379	-99 009	-89 126	-63 906	Passenger transportation
796	273	20	-563	-95	27	Freight transportation
18 689	5 561	6 798	17 990	28 464	29 635	Supporting and auxiliary transport services
24 330	29 360	27 022	44 016	31 417	28 954	Other transport
22 358	25 344	24 853	-10 743	-15 129	-11 052	Passenger transportation
129	294	116	55 031	49 343	41 151	Freight transportation
1 843	3 722	2 053	-272	-2 796	-1 145	Supporting and auxiliary transport services
0	0	0	0	0	0	Space transport
24 263	29 105	26 779	43 623	31 597	29 055	Rail transport
22 333	25 273	24 775	-10 725	-15 067	-10 985	Passenger transportation
129	294	116	55 007	49 318	41 052	Freight transportation
1 801	3 539	1 888	-659	-2 654	-1 012	Supporting and auxiliary transport services
68	255	243	394	-180	-102	Road transport
25	71	78	-18	-63	-67	Passenger transportation
0	0	0	24	25	99	Freight transportation
43	183	165	388	-142	-133	Supporting and auxiliary transport services
0	0	0	0	0	0	Pipeline transport
43 094	46 867	62 669	1 028 838	785 559	682 675	Travel
6 163	5 788	6 526	1 040 367	817 259	705 438	Business travel
36 931	41 079	56 143	-11 530	-31 700	-22 763	Personal travel
30 142	44 931	52 575	-16 294	-31 597	-38 415	Communications services
415	382	382	-124	-11	-27	Postal and courier services
29 726	44 549	52 192	-16 169	-31 587	-38 387	Telecommunication services
64 327	11 293	4 375	85 196	30 788	9 927	Construction services
...	84	145	...	443	-122	Construction services
...	11 208	4 229	...	30 345	10 050	Construction services
364	336	442	2 327	3 295	3 488	Insurance services
3	2	0	4	4	0	Life insurance
5	17	0	-4	2	0	Freight insurance
161	139	0	152	-19	0	Other direct insurance
184	150	0	2 181	3 324	3 771	Reinsurance
12	28	25	-7	-16	18	Auxiliary services
209	253	90	2 487	2 793	2 825	Financial services
303	134	423	3 114	3 622	2 222	Computer and information services
189	61	364	3 031	3 543	2 106	Computer services
114	72	58	83	79	116	Information services
756	298	494	1 100	1 384	1 694	Royalties and license fees
49 389	30 734	55 835	6 942	29 309	5 198	Other business services
7 296	4 388	7 211	12 673	17 638	13 442	Operational leasing services
42 093	26 345	48 624	-5 731	11 672	-8 244	services
3 373	402	1 138	-3 249	-253	-906	Legal services
826	1 187	911	-801	-1 025	-786	Accounting, auditing, bookkeeping, and tax consulting services
973	1 460	916	515	-240	202	Business and management consulting and public relations services
1 512	842	671	-158	-425	-188	Advertising, market research, and public opinion polling
782	363	52	760	7 312	6 938	Research and development
26 333	18 486	32 513	199	-5 294	-4 186	Architectural, engineering, and other technical services
1 421	82	9 059	-820	7 633	-8 264	Agricultural, mining, and on-site processing services
6 871	3 523	3 363	-2 176	3 964	-1 053	Other business services
124	59	151	20	203	-112	Personal, cultural, and recreational services
55	50	85	82	158	-57	Audiovisual and related services
69	9	66	-61	45	-55	Recreational, cultural and sporting services
0	0	0	0	0	0	Government services

тыс. долларов США

	оборот - turnover			экспорт - exports		
	2008	2009	2010	2008	2009	2010
Всего	6 237 724	4 712 422	5 926 358	3 378 472	2 099 201	2 207 776
Транспорт	1 920 648	981 639	1 181 235	1 529 349	651 629	795 790
Пассажирские перевозки	526 490	419 737	481 015	216 095	149 627	171 994
Грузовые перевозки	1 294 382	481 049	591 557	1 283 682	473 631	584 678
Вспомогательные и дополнительные транспортные услуги	99 776	80 853	108 663	29 572	28 370	39 117
Водный транспорт	44 028	35 255	44 784	6 634	5 622	8 016
Пассажирские перевозки	3 667	2 710	2 729	0	0	0
Грузовые перевозки	3 709	642	3 062	2 411	300	2 820
Вспомогательные и дополнительные транспортные услуги	36 652	31 903	38 993	4 223	5 322	5 196
Воздушный транспорт	124 742	69 240	86 774	46 531	25 130	33 385
Пассажирские перевозки	75 903	29 820	33 956	28 204	5 640	4 407
Грузовые перевозки	2 516	2 413	1 201	1 519	1 195	904
Вспомогательные и дополнительные транспортные услуги	46 323	37 007	51 617	16 807	18 295	28 074
Прочие виды транспорта	1 751 878	877 144	1 049 677	1 476 184	620 877	754 389
Пассажирские перевозки	446 919	387 207	444 330	187 891	143 987	167 587
Грузовые перевозки	1 288 158	477 994	587 295	1 279 751	472 136	580 954
Вспомогательные и дополнительные транспортные услуги	16 801	11 943	18 052	8 542	4 754	5 847
Космический транспорт	2 305	2 919	2 975	2 305	2 919	2 975
Железнодорожный транспорт	642 359	512 090	565 081	373 766	267 540	278 547
Пассажирские перевозки	442 431	382 900	438 636	185 683	142 340	164 802
Грузовые перевозки	187 424	123 043	111 518	183 650	121 541	109 289
Вспомогательные и дополнительные транспортные услуги	12 504	6 146	14 927	4 434	3 659	4 456
Автомобильный транспорт	13 861	14 701	13 471	6 758	2 984	4 717
Пассажирские перевозки	4 488	4 306	5 694	2 208	1 647	2 785
Грузовые перевозки	5 075	4 598	4 652	442	242	541
Вспомогательные и дополнительные транспортные услуги	4 297	5 797	3 125	4 108	1 095	1 391
Трубопроводный транспорт	1 093 354	347 434	468 149	1 093 354	347 434	468 149
Поездки	3 018 397	2 695 909	2 823 986	1 383 800	1 085 959	956 659
Деловые	985 517	767 896	620 913	874 997	698 844	554 358
Личные	2 032 880	1 928 014	2 203 073	508 803	387 115	402 301
Услуги связи	233 612	229 288	221 432	71 721	62 741	64 577
Почтовые и курьерские услуги	2 180	3 409	1 336	1 192	1 727	900
Телекоммуникационные услуги	231 431	225 879	220 096	70 529	61 015	63 677
Строительные услуги	98 445	45 598	692 722	12 161	8 102	10 349
Строительные услуги на территории Российской	...	23 477	682 653	...	2 362	7 617
Строительные услуги за рубежом	...	22 121	10 070	...	5 740	2 732
Страховые услуги	37 712	23 614	23 038	27 948	11 517	16 037
Страхование жизни	76	49	138	61	47	130
Страхование внешнеторговых грузов	362	371	48	15	10	9
Другие виды прямого страхования	5 848	1 520	1 511	5 003	1 239	1 245
Перестрахование	28 205	20 425	20 370	21 608	9 585	14 249
Вспомогательные услуги по страхованию	3 220	1 249	971	1 261	635	404
Финансовые услуги	13 934	6 685	17 493	11 703	6 002	16 985
Компьютерные и информационные услуги	35 860	23 090	29 688	25 451	22 407	27 846
Компьютерные услуги	31 500	20 091	25 383	21 463	19 892	24 816
Информационные услуги	4 360	2 999	4 305	3 988	2 515	3 030
Роялти и лицензионные платежи	53 351	51 320	52 981	27 353	25 329	25 622
Прочие деловые услуги	785 978	636 447	850 613	269 205	210 048	280 510
Операционный лизинг	165 114	91 654	123 440	104 351	59 276	64 047
Деловые, профессиональные и технические услуги	620 863	544 793	727 173	164 853	150 772	216 464
Юридические услуги	12 733	9 432	12 688	2 761	1 567	2 158
Услуги по аудиту, бухгалтерскому учету, оптимизации налогообложения	4 363	5 521	11 757	2 071	2 077	1 654
Консалтинговые услуги и услуги по связям с общественностью	35 241	31 842	36 682	18 260	17 066	19 374
Реклама, маркетинг, изучение общественного мнения	38 879	22 671	26 630	17 883	14 390	16 415
Услуги в области исследований и разработок	18 789	38 505	18 571	5 715	5 178	3 873
Услуги в области архитектуры, инженерные услуги, услуги в технических областях	412 735	367 809	460 454	84 362	86 222	96 159
Услуги в области сельского хозяйства, горнодобывающей промышленности, переработка	31 264	9 901	67 053	9 430	2 727	49 887
Прочие	66 861	59 110	93 337	24 372	21 545	26 943
Услуги в сфере культуры и отдыха	39 788	18 833	33 171	19 782	15 467	13 401
Аудиовизуальные и связанные с ними услуги	31 789	16 021	25 061	18 696	14 473	12 154
Услуги в сфере культуры и отдыха, услуги по организации спортивных мероприятий, услуги преподавателей и медицинских работников	7 999	2 812	8 110	1 086	994	1 248
Государственные услуги	0	0	0	0	0	0

thousands of U.S. Dollars

импорт - imports			сальдо - balance			Total
2008	2009	2010	2008	2009	2010	
2 859 252	2 613 221	3 718 582	519 220	-514 020	-1 510 806	Transportation
391 299	330 010	385 445	1 138 050	321 618	410 345	Passenger transportation
310 395	270 110	309 021	-94 300	-120 482	-137 027	Freight transportation
10 700	7 417	6 879	1 272 982	466 214	577 800	
70 204	52 483	69 545	-40 632	-24 113	-30 428	Supporting and auxiliary transport services
<u>37 394</u>	<u>29 633</u>	<u>36 768</u>	<u>-30 760</u>	<u>-24 011</u>	<u>-28 752</u>	Sea transport
3 667	2 710	2 729	-3 667	-2 710	-2 729	Passenger transportation
1 298	341	242	1 113	-41	2 578	Freight transportation
32 429	26 581	33 798	-28 206	-21 259	-28 602	Supporting and auxiliary transport services
<u>78 211</u>	<u>44 110</u>	<u>53 389</u>	<u>-31 680</u>	<u>-18 980</u>	<u>-20 004</u>	Air transport
47 699	24 180	29 550	-19 494	-18 540	-25 143	Passenger transportation
996	1 218	296	523	-22	608	Freight transportation
29 516	18 712	23 543	-12 709	-418	4 532	Supporting and auxiliary transport services
<u>275 694</u>	<u>256 267</u>	<u>295 288</u>	<u>1 200 490</u>	<u>364 610</u>	<u>459 100</u>	Other transport
259 029	243 219	276 743	-71 138	-99 232	-109 155	Passenger transportation
8 406	5 858	6 341	1 271 345	466 278	574 614	Freight transportation
8 259	7 190	12 205	283	-2 436	-6 358	Supporting and auxiliary transport services
0	0	0	2 305	2 919	2 975	Space transport
268 592	244 550	286 534	105 174	22 990	-7 988	Rail transport
256 749	240 560	273 834	-71 066	-98 220	-109 032	Passenger transportation
3 773	1 502	2 229	179 877	120 039	107 060	Freight transportation
8 070	2 488	10 471	-3 636	1 171	-6 016	Supporting and auxiliary transport services
7 102	11 717	8 754	-344	-8 734	-4 037	Road transport
2 280	2 659	2 908	-72	-1 012	-123	Passenger transportation
4 633	4 356	4 112	-4 191	-4 114	-3 571	Freight transportation
189	4 702	1 734	3 919	-3 608	-343	Supporting and auxiliary transport services
0	0	0	1 093 354	347 434	468 149	Pipeline transport
1 634 597	1 609 950	1 867 327	-250 797	-523 992	-910 668	Travel
110 520	69 052	66 554	764 477	629 792	487 804	Business travel
1 524 077	1 540 899	1 800 773	-1 015 274	-1 153 784	-1 398 472	Personal travel
161 891	166 547	156 855	-90 170	-103 806	-92 278	Communications services
989	1 683	436	203	44	464	Postal and courier services
160 902	164 864	156 419	-90 373	-103 850	-92 742	Telecommunication services
86 284	37 496	682 374	-74 124	-29 394	-672 025	Construction services
...	21 114	675 036	...	-18 752	-667 419	Construction services
...	16 382	7 338	...	-10 642	-4 606	Construction services
9 764	12 097	7 001	18 184	-580	9 035	Insurance services
15	2	8	46	45	122	Life insurance
348	360	39	-333	-350	-31	Freight insurance
845	281	266	4 158	958	979	Other direct insurance
6 597	10 839	6 120	15 011	-1 254	8 129	Reinsurance
1 959	614	567	-698	21	-164	Auxiliary services
2 231	682	508	9 472	5 320	16 476	Financial services
10 409	683	1 841	15 042	21 724	26 005	Computer and information services
10 037	199	567	11 426	19 692	24 249	Computer services
372	483	1 274	3 616	2 032	1 756	Information services
25 998	25 991	27 359	1 355	-662	-1 737	Royalties and license fees
516 773	426 399	570 102	-247 568	-216 351	-289 592	Other business services
60 763	32 379	59 393	43 589	26 897	4 654	Operational leasing services
<u>456 010</u>	<u>394 021</u>	<u>510 709</u>	<u>-291 157</u>	<u>-243 248</u>	<u>-294 245</u>	services
9 972	7 865	10 530	-7 211	-6 298	-8 372	Legal services
2 291	3 445	10 102	-220	-1 368	-8 448	Accounting, auditing, bookkeeping, and tax consulting services
16 981	14 777	17 308	1 279	2 289	2 066	Business and management consulting and public relations services
20 996	8 281	10 215	-3 113	6 109	6 200	Advertising, market research, and public opinion polling
13 074	33 327	14 698	-7 359	-28 149	-10 825	Research and development
328 374	281 587	364 295	-244 012	-195 364	-268 136	Architectural, engineering, and other technical services
21 834	7 174	17 166	-12 404	-4 447	32 720	Agricultural, mining, and on-site processing services
42 488	37 564	66 394	-18 116	-16 019	-39 451	Other business services
20 006	3 366	19 769	-224	12 101	-6 368	Personal, cultural, and recreational services
13 094	1 548	12 907	5 602	12 925	-753	Audiovisual and related services
6 912	1 818	6 862	-5 826	-824	-5 614	Recreational, cultural and sporting services
0	0	0	0	0	0	Government services

тыс. долларов США

	оборот - turnover			экспорт - exports		
	2008	2009	2010	2008	2009	2010
Всего	3 354 154	2 648 574	2 646 938	1 051 699	697 850	605 713
Транспорт	365 143	262 709	273 886	240 687	151 611	139 876
Пассажирские перевозки	38 401	29 100	25 232	17 800	15 329	14 295
Грузовые перевозки	161 433	100 947	117 282	155 570	76 269	56 303
Вспомогательные и дополнительные транспортные услуги	165 309	132 662	131 371	67 316	60 012	69 279
Водный транспорт	103 853	55 664	98 235	63 678	30 980	24 444
Пассажирские перевозки	15	4	0	0	0	0
Грузовые перевозки	19 148	12 746	38 527	16 098	9 108	5 041
Вспомогательные и дополнительные транспортные услуги	84 690	42 915	59 709	47 580	21 872	19 403
Воздушный транспорт	58 201	78 251	78 950	15 961	27 872	44 660
Пассажирские перевозки	15 623	9 141	5 622	3 369	3 031	2 199
Грузовые перевозки	7 843	6 871	22 534	6 017	4 125	1 316
Вспомогательные и дополнительные транспортные услуги	34 734	62 239	50 794	6 575	20 717	41 145
Прочие виды транспорта	203 089	128 794	96 700	161 048	92 758	70 772
Пассажирские перевозки	22 763	19 955	19 610	14 431	12 298	12 096
Грузовые перевозки	134 442	81 331	56 222	133 456	63 037	49 946
Вспомогательные и дополнительные транспортные услуги	45 885	27 508	20 868	13 161	17 424	8 730
Космический транспорт	0	0	11	0	0	11
Железнодорожный транспорт	130 019	97 458	59 701	117 054	71 708	47 184
Пассажирские перевозки	21 595	18 226	17 864	13 396	11 135	10 783
Грузовые перевозки	97 597	64 280	35 130	97 307	46 724	31 106
Вспомогательные и дополнительные транспортные услуги	10 827	14 952	6 708	6 351	13 849	5 294
Автомобильный транспорт	73 070	31 336	36 988	43 994	21 051	23 577
Пассажирские перевозки	1 168	1 729	1 746	1 035	1 163	1 313
Грузовые перевозки	36 844	17 051	21 081	36 149	16 313	18 829
Вспомогательные и дополнительные транспортные услуги	35 057	12 556	14 160	6 810	3 575	3 436
Трубопроводный транспорт	0	0	0	0	0	0
Поездки	2 000 306	1 629 951	1 760 281	331 291	271 521	255 953
Деловые	553 328	449 735	424 447	212 934	170 431	169 821
Личные	1 446 977	1 180 216	1 335 834	118 357	101 090	86 132
Услуги связи	49 040	53 960	30 929	23 916	17 216	17 001
Почтовые и курьерские услуги	1 534	926	646	1 007	740	480
Телекоммуникационные услуги	47 506	53 034	30 283	22 908	16 476	16 521
Строительные услуги	230 957	116 206	68 207	77 930	44 475	18 210
Строительные услуги на территории Российской	...	100 252	62 306	...	38 196	15 211
Строительные услуги за рубежом	...	15 954	5 901	...	6 279	3 000
Страховые услуги	10 672	5 241	5 240	8 303	3 639	3 094
Страхование жизни	34	114	23	23	14	20
Страхование внешнеторговых грузов	1 647	407	419	1 585	371	370
Другие виды прямого страхования	5 072	2 162	1 923	4 987	2 100	1 867
Перестрахование	3 134	1 765	1 367	1 067	605	307
Вспомогательные услуги по страхованию	784	794	1 508	640	549	531
Финансовые услуги	15 057	11 118	10 113	3 002	1 226	2 069
Компьютерные и информационные услуги	38 128	36 206	55 161	18 678	17 359	11 334
Компьютерные услуги	35 304	34 589	53 787	17 618	16 663	10 749
Информационные услуги	2 824	1 617	1 374	1 060	696	585
Роялти и лицензионные платежи	37 062	33 678	72 357	1 156	1 803	2 414
Прочие деловые услуги	600 172	493 283	362 023	342 549	185 329	149 924
Операционный лизинг	68 996	44 628	76 303	6 573	4 980	16 763
Деловые, профессиональные и технические услуги	531 176	448 655	285 720	335 976	180 349	133 161
Юридические услуги	18 273	12 160	14 438	13 546	9 571	7 490
Услуги по аудиту, бухгалтерскому учету, оптимизации налогообложения	22 474	8 347	8 599	21 498	7 053	7 018
Консалтинговые услуги и услуги по связям с общественностью	65 481	54 547	51 710	22 337	22 861	22 439
Реклама, маркетинг, изучение общественного мнения	121 714	37 990	28 256	114 442	33 490	26 717
Услуги в области исследований и разработок	1 981	2 324	2 869	1 059	1 768	1 221
Услуги в области архитектуры, инженерные услуги, услуги в технических областях	153 095	214 568	92 028	51 115	33 555	19 280
Услуги в области сельского хозяйства, горнодобывающей промышленности, переработка	1 566	1 328	1 682	483	458	588
Прочие	146 593	117 391	86 138	111 497	71 594	48 407
Услуги в сфере культуры и отдыха	7 618	6 221	8 742	4 185	3 671	5 837
Аудиовизуальные и связанные с ними услуги	2 092	1 534	3 898	606	751	2 401
Услуги в сфере культуры и отдыха, услуги по организации спортивных мероприятий, услуги преподавателей и медицинских работников	5 526	4 688	4 844	3 579	2 920	3 436
Государственные услуги	0	0	0	0	0	0

thousands of U.S. Dollars

импорт - imports			сальдо - balance			Total
2008	2009	2010	2008	2009	2010	
2 302 455	1 950 725	2 041 225	-1 250 756	-1 252 875	-1 435 512	Total
124 456	111 098	134 009	116 231	40 512	5 867	Transportation
20 601	13 771	10 938	-2 801	1 557	3 357	Passenger transportation
5 863	24 678	60 979	149 708	51 592	-4 676	Freight transportation
97 992	72 650	62 092	-30 676	-12 637	7 186	Supporting and auxiliary transport services
40 175	24 684	73 792	23 503	6 296	-49 348	Sea transport
15	4	0	-15	-4	0	Passenger transportation
3 050	3 638	33 486	13 047	5 471	-28 445	Freight transportation
37 110	21 043	40 306	10 471	829	-20 903	Supporting and auxiliary transport services
42 240	50 379	34 290	-26 279	-22 507	10 370	Air transport
12 254	6 110	3 424	-8 884	-3 080	-1 225	Passenger transportation
1 827	2 746	21 218	4 190	1 379	-19 902	Freight transportation
28 159	41 523	9 648	-21 584	-20 806	31 497	Supporting and auxiliary transport services
42 041	36 035	25 928	119 007	56 723	44 845	Other transport
8 332	7 657	7 514	6 099	4 641	4 582	Passenger transportation
986	18 294	6 276	132 471	44 743	43 670	Freight transportation
32 724	10 084	12 138	-19 563	7 340	-3 408	Supporting and auxiliary transport services
0	0	0	0	0	11	Space transport
12 965	25 750	12 517	104 088	45 958	34 667	Rail transport
8 199	7 091	7 080	5 196	4 044	3 703	Passenger transportation
290	17 556	4 023	97 017	29 169	27 083	Freight transportation
4 476	1 103	1 413	1 875	12 745	3 881	Supporting and auxiliary transport services
29 076	10 285	13 411	14 918	10 765	10 166	Road transport
133	566	434	902	597	879	Passenger transportation
695	739	2 253	35 454	15 574	16 576	Freight transportation
28 248	8 981	10 724	-21 438	-5 406	-7 289	Supporting and auxiliary transport services
0	0	0	0	0	0	Pipeline transport
1 669 015	1 358 430	1 504 327	-1 337 723	-1 086 909	-1 248 374	Travel
340 394	279 304	254 625	-127 460	-108 872	-84 804	Business travel
1 328 620	1 079 127	1 249 702	-1 210 263	-978 037	-1 163 570	Personal travel
25 124	36 744	13 928	-1 208	-19 528	3 073	Communications services
526	186	165	481	554	315	Postal and courier services
24 598	36 558	13 763	-1 689	-20 082	2 758	Telecommunication services
153 027	71 730	49 997	-75 097	-27 255	-31 787	Construction services
...	62 055	47 096	...	-23 859	-31 885	Construction services
...	9 675	2 901	...	-3 396	98	Construction services
2 369	1 602	2 146	5 935	2 037	948	Insurance services
11	100	3	12	-86	16	Life insurance
62	36	49	1 523	335	320	Freight insurance
85	62	56	4 903	2 038	1 810	Other direct insurance
2 068	1 160	1 060	-1 001	-555	-753	Reinsurance
144	245	977	497	305	-446	Auxiliary services
12 054	9 891	8 044	-9 052	-8 665	-5 974	Financial services
19 449	18 848	43 827	-771	-1 489	-32 493	Computer and information services
17 686	17 926	43 039	-67	-1 264	-32 290	Computer services
1 764	921	788	-703	-225	-203	Information services
35 905	31 875	69 942	-34 749	-30 072	-67 528	Royalties and license fees
257 623	307 954	212 100	84 926	-122 626	-62 176	Other business services
62 423	39 648	59 541	-55 849	-34 668	-42 778	Operational leasing services
195 201	268 306	152 559	140 775	-87 958	-19 398	services
4 727	2 589	6 948	8 818	6 982	543	Legal services
976	1 294	1 580	20 522	5 758	5 438	Accounting, auditing, bookkeeping, and tax consulting services
43 144	31 687	29 271	-20 807	-8 826	-6 832	Business and management consulting and public relations services
7 272	4 500	1 539	107 170	28 990	25 178	Advertising, market research, and public opinion polling
922	556	1 648	137	1 212	-427	Research and development
101 980	181 013	72 748	-50 866	-147 458	-53 468	Architectural, engineering, and other technical services
1 083	870	1 094	-600	-412	-506	Agricultural, mining, and on-site processing services
35 096	45 797	37 731	76 401	25 796	10 676	Other business services
3 433	2 551	2 905	753	1 120	2 932	Personal, cultural, and recreational services
1 486	783	1 496	-880	-32	905	Audiovisual and related services
1 947	1 768	1 408	1 632	1 152	2 027	Recreational, cultural and sporting services
0	0	0	0	0	0	Government services

тыс. долларов США

	оборот - turnover			экспорт - exports		
	2008	2009	2010	2008	2009	2010
Всего	3 276 408	2 506 014	3 016 690	1 157 619	892 820	1 039 959
Транспорт	249 757	128 965	139 967	174 584	81 179	91 285
Пассажирские перевозки	57 410	19 578	14 480	20 666	5 557	6 238
Грузовые перевозки	117 478	23 997	21 659	106 368	18 273	16 289
Вспомогательные и дополнительные транспортные услуги	74 869	85 390	103 828	47 551	57 349	68 759
Водный транспорт	22 446	24 620	26 732	16 231	19 129	21 678
Пассажирские перевозки	0	0	0	0	0	0
Грузовые перевозки	7 491	11 149	12 872	5 723	10 396	12 775
Вспомогательные и дополнительные транспортные услуги	14 955	13 472	13 860	10 508	8 733	8 903
Воздушный транспорт	113 617	92 139	102 408	53 814	52 675	60 942
Пассажирские перевозки	53 781	17 213	11 739	17 589	3 544	4 147
Грузовые перевозки	7 778	7 551	5 576	5 799	4 677	1 363
Вспомогательные и дополнительные транспортные услуги	52 058	67 376	85 093	30 426	44 454	55 432
Прочие виды транспорта	113 694	12 205	10 826	104 539	9 375	8 665
Пассажирские перевозки	3 629	2 366	2 742	3 077	2 013	2 090
Грузовые перевозки	102 209	5 297	3 211	94 846	3 200	2 151
Вспомогательные и дополнительные транспортные услуги	7 857	4 543	4 874	6 616	4 162	4 424
Космический транспорт	85 633	0	133	85 633	0	133
Железнодорожный транспорт	7 994	2 124	933	729	235	246
Пассажирские перевозки	5	44	184	4	41	180
Грузовые перевозки	7 106	1 886	652	0	0	0
Вспомогательные и дополнительные транспортные услуги	883	194	98	725	194	66
Автомобильный транспорт	20 067	10 081	9 760	18 176	9 140	8 287
Пассажирские перевозки	3 624	2 322	2 558	3 073	1 972	1 910
Грузовые перевозки	9 469	3 411	2 426	9 213	3 200	2 018
Вспомогательные и дополнительные транспортные услуги	6 973	4 348	4 776	5 891	3 968	4 358
Трубопроводный транспорт	0	0	0	0	0	0
Поездки	1 170 584	973 954	1 041 009	325 732	254 288	252 007
Деловые	222 517	160 047	169 562	123 617	93 765	108 876
Личные	948 067	813 907	871 447	202 115	160 523	143 131
Услуги связи	174 497	125 205	115 291	70 721	44 611	43 289
Почтовые и курьерские услуги	4 107	6 388	5 974	3 956	6 173	5 776
Телекоммуникационные услуги	170 391	118 817	109 317	66 765	38 438	37 513
Строительные услуги	184 514	92 426	45 019	77 486	26 597	16 689
Строительные услуги на территории Российской Федерации	...	87 622	43 067	...	25 127	14 869
Строительные услуги за рубежом	...	4 803	1 952	...	1 470	1 820
Страховые услуги	67 096	59 260	36 593	20 615	15 082	12 561
Страхование жизни	405	668	702	235	454	498
Страхование внешнеторговых грузов	641	275	195	524	221	120
Другие виды прямого страхования	23 993	33 529	12 740	11 699	7 415	7 677
Перестрахование	35 923	20 524	20 267	6 709	3 950	3 114
Вспомогательные услуги по страхованию	6 134	4 264	2 688	1 447	3 042	1 152
Финансовые услуги	186 007	135 201	222 234	15 699	12 334	23 431
Компьютерные и информационные услуги	72 878	63 532	79 237	26 270	19 461	17 807
Компьютерные услуги	67 076	57 317	72 425	24 310	17 778	15 923
Информационные услуги	5 802	6 214	6 811	1 960	1 683	1 883
Роялти и лицензионные платежи	267 620	121 983	171 244	13 265	12 110	13 650
Прочие деловые услуги	872 665	760 259	1 111 370	427 207	419 425	561 280
Операционный лизинг	21 684	17 303	90 767	6 053	8 012	34 690
Деловые, профессиональные и технические услуги	850 981	742 956	1 020 603	421 154	411 413	526 590
Юридические услуги	44 565	25 128	48 537	11 628	11 709	22 236
Услуги по аудиту, бухгалтерскому учету, оптимизации налогообложения	15 083	20 080	14 505	11 282	11 429	12 109
Консалтинговые услуги и услуги по связям с общественностью	137 101	129 542	111 487	35 592	23 873	28 498
Реклама, маркетинг, изучение общественного мнения	126 863	110 028	141 858	90 968	88 655	111 885
Услуги в области исследований и разработок	24 855	20 175	15 801	21 996	18 189	14 387
Услуги в области архитектуры, инженерные услуги, услуги в технических областях	328 539	305 463	577 862	160 998	174 408	265 962
Услуги в области сельского хозяйства, горнодобывающей промышленности, переработка	1 370	11 792	732	423	64	397
Прочие	172 605	120 747	109 822	88 267	83 086	71 116
Услуги в сфере культуры и отдыха	30 788	45 229	54 725	6 039	7 732	7 959
Аудиовизуальные и связанные с ними услуги	25 031	39 172	43 684	3 094	5 846	6 069
Услуги в сфере культуры и отдыха, услуги по организации спортивных мероприятий, услуги преподавателей и медицинских работников	5 756	6 057	11 041	2 945	1 886	1 890
Государственные услуги	0	0	0	0	0	0

thousands of U.S. Dollars

импорт - imports			сальдо - balance			
2008	2009	2010	2008	2009	2010	
2 118 788	1 613 193	1 976 731	-961 169	-720 373	-936 773	Total
75 173	47 786	48 682	99 411	33 392	42 604	Transportation
36 744	14 021	8 243	-16 078	-8 464	-2 005	Passenger transportation
11 110	5 724	5 371	95 258	12 548	10 918	Freight transportation
27 319	28 041	35 068	20 232	29 309	33 691	Supporting and auxiliary transport services
<u>6 215</u>	<u>5 491</u>	<u>5 054</u>	<u>10 017</u>	<u>13 638</u>	<u>16 624</u>	Sea transport
0	0	0	0	0	0	Passenger transportation
1 768	753	98	3 955	9 643	12 677	Freight transportation
4 447	4 739	4 957	6 062	3 995	3 946	Supporting and auxiliary transport services
<u>59 803</u>	<u>39 465</u>	<u>41 466</u>	<u>-5 989</u>	<u>13 210</u>	<u>19 476</u>	Air transport
36 192	13 669	7 591	-18 603	-10 125	-3 444	Passenger transportation
1 980	2 874	4 214	3 819	1 802	-2 851	Freight transportation
21 632	22 922	29 662	8 795	21 533	25 770	Supporting and auxiliary transport services
<u>9 155</u>	<u>2 831</u>	<u>2 161</u>	<u>95 384</u>	<u>6 544</u>	<u>6 504</u>	Other transport
552	353	652	2 525	1 660	1 439	Passenger transportation
7 363	2 097	1 060	87 484	1 103	1 091	Freight transportation
1 241	381	450	5 375	3 781	3 974	Supporting and auxiliary transport services
0	0	0	85 633	0	133	Space transport
7 265	1 890	687	-6 535	-1 655	-442	Rail transport
1	3	4	4	38	176	Passenger transportation
7 106	1 886	652	-7 106	-1 886	-652	Freight transportation
158	1	32	567	193	34	Supporting and auxiliary transport services
1 890	941	1 474	16 286	8 199	6 813	Road transport
551	350	648	2 521	1 622	1 263	Passenger transportation
257	211	408	8 956	2 989	1 610	Freight transportation
1 082	380	418	4 809	3 589	3 940	Supporting and auxiliary transport services
0	0	0	0	0	0	Pipeline transport
844 852	719 666	789 002	-519 120	-465 378	-536 995	Travel
98 900	66 282	60 686	24 717	27 484	48 191	Business travel
745 952	653 384	728 316	-543 836	-492 861	-585 185	Personal travel
103 776	80 594	72 002	-33 055	-35 982	-28 713	Communications services
151	215	198	3 805	5 958	5 578	Postal and courier services
103 626	80 379	71 804	-36 860	-41 941	-34 291	Telecommunication services
107 028	65 828	28 330	-29 542	-39 231	-11 642	Construction services
...	62 495	28 198	...	-37 368	-13 330	Construction services
...	3 333	132	...	-1 863	1 688	Construction services
46 482	44 178	24 032	-25 867	-29 096	-11 470	Insurance services
170	214	204	65	239	295	Life insurance
118	54	75	406	168	45	Freight insurance
12 294	26 114	5 063	-595	-18 699	2 614	Other direct insurance
29 213	16 574	17 153	-22 504	-12 624	-14 040	Reinsurance
4 687	1 222	1 536	-3 239	1 820	-384	Auxiliary services
170 308	122 866	198 804	-154 609	-110 532	-175 373	Financial services
46 608	44 071	61 430	-20 338	-24 610	-43 623	Computer and information services
42 766	39 539	56 502	-18 456	-21 761	-40 578	Computer services
3 842	4 532	4 928	-1 882	-2 849	-3 045	Information services
254 355	109 873	157 594	-241 090	-97 763	-143 944	Royalties and license fees
445 458	340 834	550 090	-18 250	78 591	11 190	Other business services
15 631	9 291	56 077	-9 578	-1 278	-21 387	Operational leasing services
<u>429 827</u>	<u>331 543</u>	<u>494 013</u>	<u>-8 673</u>	<u>79 869</u>	<u>32 577</u>	services
32 937	13 419	26 301	-21 309	-1 710	-4 066	Legal services
3 800	8 651	2 396	7 482	2 778	9 713	Accounting, auditing, bookkeeping, and tax consulting services
101 510	105 670	82 988	-65 918	-81 797	-54 490	Business and management consulting and public relations services
35 895	21 373	29 973	55 073	67 282	81 912	Advertising, market research, and public opinion polling
2 859	1 987	1 414	19 138	16 202	12 973	Research and development
167 542	131 056	311 901	-6 544	43 352	-45 939	Architectural, engineering, and other technical services
947	11 727	334	-525	-11 663	63	Agricultural, mining, and on-site processing services
84 337	37 661	38 705	3 930	45 426	32 411	Other business services
24 749	37 497	46 766	-18 710	-29 765	-38 807	Personal, cultural, and recreational services
21 937	33 326	37 615	-18 843	-27 480	-31 546	Audiovisual and related services
2 811	4 171	9 151	134	-2 285	-7 261	Recreational, cultural and sporting services
0	0	0	0	0	0	Government services

55 ХОРВАТИЯ

тыс. долларов США

	оборот - turnover			экспорт - exports		
	2008	2009	2010	2008	2009	2010
Всего	382 327	288 480	290 839	67 509	66 315	29 805
Транспорт	6 301	3 620	4 145	1 404	629	842
Пассажирские перевозки	651	263	428	498	238	304
Грузовые перевозки	123	151	291	121	86	283
Вспомогательные и дополнительные транспортные услуги	5 528	3 205	3 425	785	305	255
Водный транспорт	653	338	382	621	238	244
Пассажирские перевозки	0	0	0	0	0	0
Грузовые перевозки	86	22	121	86	22	121
Вспомогательные и дополнительные транспортные услуги	567	316	261	535	216	123
Воздушный транспорт	5 188	3 063	3 533	431	261	432
Пассажирские перевозки	523	199	336	392	195	251
Грузовые перевозки	37	110	167	35	52	159
Вспомогательные и дополнительные транспортные услуги	4 628	2 754	3 030	4	15	22
Прочие виды транспорта	460	219	230	352	129	167
Пассажирские перевозки	128	64	92	106	43	54
Грузовые перевозки	0	19	3	0	12	3
Вспомогательные и дополнительные транспортные услуги	332	136	135	246	74	110
Космический транспорт	0	0	0	0	0	0
Железнодорожный транспорт	51	49	54	33	31	30
Пассажирские перевозки	51	47	54	33	30	30
Грузовые перевозки	0	0	0	0	0	0
Вспомогательные и дополнительные транспортные услуги	0	1	0	0	1	0
Автомобильный транспорт	409	170	176	319	98	137
Пассажирские перевозки	77	16	38	74	13	24
Грузовые перевозки	0	19	3	0	12	3
Вспомогательные и дополнительные транспортные услуги	332	134	135	246	73	110
Трубопроводный транспорт	0	0	0	0	0	0
Поездки	260 588	179 664	234 555	13 434	10 540	10 061
Деловые	12 150	8 673	8 080	7 250	5 711	5 211
Личные	248 438	170 991	226 475	6 184	4 829	4 850
Услуги связи	7 058	4 121	5 059	1 217	590	711
Почтовые и курьерские услуги	300	120	243	274	53	107
Телекоммуникационные услуги	6 758	4 001	4 816	943	538	604
Строительные услуги	75 639	81 496	27 860	31 061	44 393	10 440
Строительные услуги на территории Российской Федерации	...	81 079	27 688	...	44 219	10 437
Строительные услуги за рубежом	...	418	171	...	174	3
Страховые услуги	548	240	379	534	229	373
Страхование жизни	0	0	3	0	0	3
Страхование внешнеторговых грузов	0	0	0	0	0	0
Другие виды прямого страхования	533	214	350	533	213	350
Перестрахование	2	2	18	0	2	18
Вспомогательные услуги по страхованию	12	24	7	1	14	3
Финансовые услуги	263	353	269	256	348	266
Компьютерные и информационные услуги	459	444	536	298	233	287
Компьютерные услуги	348	317	356	192	173	107
Информационные услуги	111	126	181	106	60	180
Роялти и лицензионные платежи	2 852	805	1 258	131	273	119
Прочие деловые услуги	27 274	17 070	16 380	18 516	9 005	6 645
Операционный лизинг	631	443	3 211	72	15	1 399
Деловые, профессиональные и технические услуги	26 643	16 628	13 169	18 443	8 990	5 246
Юридические услуги	441	203	205	411	187	200
Услуги по аудиту, бухгалтерскому учету, оптимизации налогообложения	134	92	68	71	84	64
Консалтинговые услуги и услуги по связям с общественностью	1 199	1 501	1 658	345	203	207
Реклама, маркетинг, изучение общественного мнения	9 933	6 782	2 169	9 753	5 905	1 792
Услуги в области исследований и разработок	269	234	102	214	234	102
Услуги в области архитектуры, инженерные услуги, услуги в технических областях	8 576	4 936	6 326	2 178	649	977
Услуги в области сельского хозяйства, горнодобывающей промышленности, переработка	8	5	3	8	0	3
Прочие	6 083	2 875	2 638	5 462	1 728	1 900
Услуги в сфере культуры и отдыха	1 346	667	399	657	74	60
Аудиовизуальные и связанные с ними услуги	834	378	111	643	53	5
Услуги в сфере культуры и отдыха, услуги по организации спортивных мероприятий, услуги преподавателей и медицинских работников	512	289	288	14	21	55
Государственные услуги	0	0	0	0	0	0

thousands of U.S. Dollars

импорт - imports			сальдо - balance			Total
2008	2009	2010	2008	2009	2010	
314 818	222 165	261 035	-247 309	-155 850	-231 230	Total
4 897	2 991	3 303	-3 493	-2 362	-2 460	Transportation
152	25	124	346	213	180	Passenger transportation
2	65	8	119	21	275	Freight transportation
4 742	2 900	3 171	-3 957	-2 595	-2 916	Supporting and auxiliary transport services
<u>32</u>	<u>99</u>	<u>138</u>	<u>589</u>	<u>139</u>	<u>106</u>	Sea transport
0	0	0	0	0	0	Passenger transportation
0	0	0	86	22	121	Freight transportation
32	99	138	503	117	-15	Supporting and auxiliary transport services
<u>4 756</u>	<u>2 802</u>	<u>3 101</u>	<u>-4 325</u>	<u>-2 541</u>	<u>-2 669</u>	Air transport
131	5	86	261	190	165	Passenger transportation
2	58	8	33	-7	151	Freight transportation
4 624	2 739	3 008	-4 619	-2 724	-2 985	Supporting and auxiliary transport services
<u>108</u>	<u>89</u>	<u>63</u>	<u>244</u>	<u>40</u>	<u>103</u>	Other transport
22	21	38	85	22	15	Passenger transportation
0	7	0	0	5	3	Freight transportation
87	62	25	159	12	85	Supporting and auxiliary transport services
0	0	0	0	0	0	Space transport
19	18	24	14	13	5	Rail transport
19	18	24	14	12	5	Passenger transportation
0	0	0	0	0	0	Freight transportation
0	0	0	0	1	0	Supporting and auxiliary transport services
89	72	39	230	27	98	Road transport
3	3	14	71	10	10	Passenger transportation
0	7	0	0	5	3	Freight transportation
87	62	25	159	11	85	Supporting and auxiliary transport services
0	0	0	0	0	0	Pipeline transport
247 155	169 124	224 493	-233 721	-158 585	-214 432	Travel
4 900	2 963	2 869	2 350	2 748	2 343	Business travel
242 255	166 162	221 625	-236 071	-161 332	-216 775	Personal travel
5 841	3 531	4 348	-4 624	-2 940	-3 637	Communications services
26	68	136	248	-15	-29	Postal and courier services
5 815	3 463	4 212	-4 872	-2 925	-3 609	Telecommunication services
44 578	37 103	17 420	-13 517	7 290	-6 980	Construction services
...	36 860	17 252	...	7 359	-6 815	Construction services
...	244	168	...	-70	-165	Construction services
13	10	5	521	219	368	Insurance services
0	0	0	0	0	3	Life insurance
0	0	0	0	0	0	Freight insurance
0	1	0	533	212	350	Other direct insurance
2	0	1	-2	2	17	Reinsurance
11	9	4	-10	5	-1	Auxiliary services
7	5	3	250	344	264	Financial services
160	211	250	138	22	37	Computer and information services
155	144	249	37	29	-142	Computer services
5	67	1	101	-7	179	Information services
2 721	532	1 139	-2 589	-259	-1 020	Royalties and license fees
8 758	8 065	9 735	9 757	940	-3 091	Other business services
<u>558</u>	<u>428</u>	<u>1 812</u>	<u>-486</u>	<u>-412</u>	<u>-413</u>	Operational leasing services
<u>8 200</u>	<u>7 637</u>	<u>7 923</u>	<u>10 243</u>	<u>1 353</u>	<u>-2 677</u>	services
29	16	5	382	171	194	Legal services
63	8	4	8	77	60	Accounting, auditing, bookkeeping, and tax consulting services
853	1 298	1 450	-508	-1 094	-1 243	Business and management consulting and public relations services
180	877	377	9 573	5 028	1 415	Advertising, market research, and public opinion polling
55	0	0	159	234	102	Research and development
6 398	4 287	5 350	-4 221	-3 638	-4 373	Architectural, engineering, and other technical services
0	5	0	8	-5	3	Agricultural, mining, and on-site processing services
621	1 147	737	4 842	581	1 163	Other business services
689	594	339	-32	-520	-279	Personal, cultural, and recreational services
191	326	107	453	-273	-102	Audiovisual and related services
498	268	232	-484	-247	-177	Recreational, cultural and sporting services
0	0	0	0	0	0	Government services

тыс. долларов США

	оборот - turnover			экспорт - exports		
	2008	2009	2010	2008	2009	2010
Всего	1 160 260	935 506	1 466 459	286 817	241 790	497 408
Транспорт	56 749	56 901	61 350	23 215	21 827	22 179
Пассажирские перевозки	25 250	19 076	24 025	6 223	5 269	5 296
Грузовые перевозки	4 324	4 660	5 429	3 885	3 433	3 708
Вспомогательные и дополнительные транспортные услуги	27 175	33 166	31 896	13 107	13 125	13 175
Водный транспорт	4 044	4 896	2 295	3 319	4 838	2 284
Пассажирские перевозки	0	0	0	0	0	0
Грузовые перевозки	66	974	0	66	974	0
Вспомогательные и дополнительные транспортные услуги	3 978	3 923	2 295	3 254	3 864	2 284
Воздушный транспорт	44 643	45 633	51 269	15 548	13 611	15 212
Пассажирские перевозки	22 249	16 838	21 613	5 067	4 316	4 351
Грузовые перевозки	1 510	961	1 825	1 363	324	213
Вспомогательные и дополнительные транспортные услуги	20 884	27 835	27 831	9 118	8 972	10 649
Прочие виды транспорта	8 063	6 372	7 786	4 347	3 378	4 682
Пассажирские перевозки	3 001	2 238	2 412	1 155	953	945
Грузовые перевозки	2 749	2 725	3 604	2 456	2 136	3 495
Вспомогательные и дополнительные транспортные услуги	2 313	1 409	1 770	735	289	242
<i>Космический транспорт</i>	<i>0</i>	<i>0</i>	<i>0</i>	<i>0</i>	<i>0</i>	<i>0</i>
<i>Железнодорожный транспорт</i>	<i>4 515</i>	<i>2 921</i>	<i>3 726</i>	<i>2 373</i>	<i>1 678</i>	<i>1 622</i>
<i>Пассажирские перевозки</i>	<i>2 634</i>	<i>2 087</i>	<i>2 102</i>	<i>1 085</i>	<i>933</i>	<i>878</i>
<i>Грузовые перевозки</i>	<i>1 125</i>	<i>670</i>	<i>712</i>	<i>1 076</i>	<i>650</i>	<i>712</i>
<i>Вспомогательные и дополнительные транспортные услуги</i>	<i>756</i>	<i>163</i>	<i>911</i>	<i>212</i>	<i>95</i>	<i>32</i>
<i>Автомобильный транспорт</i>	<i>3 548</i>	<i>3 451</i>	<i>4 061</i>	<i>1 974</i>	<i>1 700</i>	<i>3 060</i>
<i>Пассажирские перевозки</i>	<i>367</i>	<i>151</i>	<i>310</i>	<i>71</i>	<i>21</i>	<i>67</i>
<i>Грузовые перевозки</i>	<i>1 624</i>	<i>2 055</i>	<i>2 892</i>	<i>1 380</i>	<i>1 486</i>	<i>2 783</i>
<i>Вспомогательные и дополнительные транспортные услуги</i>	<i>1 557</i>	<i>1 245</i>	<i>859</i>	<i>523</i>	<i>193</i>	<i>210</i>
<i>Трубопроводный транспорт</i>	<i>0</i>	<i>0</i>	<i>0</i>	<i>0</i>	<i>0</i>	<i>0</i>
Поездки	449 412	438 989	590 919	55 512	40 728	50 808
Деловые	60 546	45 767	56 712	32 074	24 916	33 504
Личные	388 866	393 221	534 207	23 438	15 812	17 304
Услуги связи	52 243	46 827	53 960	13 224	14 977	19 266
Почтовые и курьерские услуги	245	271	260	208	244	224
Телекоммуникационные услуги	51 998	46 556	53 700	13 016	14 733	19 042
Строительные услуги	327 668	139 311	346 128	113 377	73 508	234 788
Строительные услуги на территории Российской	...	132 851	344 443	...	72 692	233 852
Строительные услуги за рубежом	...	6 460	1 685	...	815	927
Страховые услуги	26 538	16 278	33 618	1 155	1 097	1 102
Страхование жизни	7	49	52	7	5	0
Страхование внешнеторговых грузов	18	291	17	18	241	17
Другие виды прямого страхования	2 422	3 213	5 837	693	321	582
Перестрахование	24 010	11 895	27 638	430	496	488
Вспомогательные услуги по страхованию	81	830	75	7	34	16
Финансовые услуги	10 484	5 085	6 669	1 043	755	918
Компьютерные и информационные услуги	41 837	30 630	37 025	12 035	2 313	9 766
Компьютерные услуги	41 316	30 229	36 531	11 744	2 029	9 549
Информационные услуги	521	402	494	292	284	217
Роялти и лицензионные платежи	29 880	29 815	65 910	3 965	9 270	26 141
Прочие деловые услуги	159 730	166 085	237 132	63 014	76 837	132 090
Операционный лизинг	1 264	430	15 078	819	109	11 622
Деловые, профессиональные и технические услуги	158 466	165 655	222 054	62 196	76 727	120 468
Юридические услуги	4 194	3 642	2 249	2 524	1 767	1 617
Услуги по аудиту, бухгалтерскому учету, оптимизации налогообложения	18 092	21 230	18 616	875	783	999
Консалтинговые услуги и услуги по связям с общественностью	15 000	18 771	14 672	3 632	5 884	4 023
Реклама, маркетинг, изучение общественного мнения	16 442	17 420	16 693	13 048	13 073	14 509
Услуги в области исследований и разработок	641	1 880	457	232	241	308
Услуги в области архитектуры, инженерные услуги, услуги в технических областях	71 944	59 549	68 667	26 642	22 271	19 323
Услуги в области сельского хозяйства, горнодобывающей промышленности, переработка	760	18 669	67 300	563	18 294	63 171
Прочие	31 394	24 493	33 398	14 679	14 413	16 518
Услуги в сфере культуры и отдыха	5 719	5 584	33 749	277	478	359
Аудиовизуальные и связанные с ними услуги	2 828	4 547	32 197	183	275	219
Услуги в сфере культуры и отдыха, услуги по организации спортивных мероприятий, услуги преподавателей и медицинских работников	2 891	1 038	1 552	94	203	140
Государственные услуги	0	0	0	0	0	0

thousands of U.S. Dollars

импорт - imports			сальдо - balance			
2008	2009	2010	2008	2009	2010	
873 443	693 716	969 051	-586 626	-451 926	-471 644	Total
33 534	35 074	39 172	-10 320	-13 247	-16 993	Transportation
19 027	13 807	18 729	-12 805	-8 537	-13 434	Passenger transportation
439	1 227	1 721	3 446	2 207	1 986	Freight transportation
14 068	20 041	18 721	-962	-6 917	-5 545	Supporting and auxiliary transport services
<u>724</u>	<u>58</u>	<u>10</u>	<u>2 595</u>	<u>4 780</u>	<u>2 274</u>	Sea transport
0	0	0	0	0	0	Passenger transportation
0	0	0	66	974	0	Freight transportation
724	58	10	2 529	3 806	2 274	Supporting and auxiliary transport services
<u>29 094</u>	<u>32 022</u>	<u>36 057</u>	<u>-13 546</u>	<u>-18 411</u>	<u>-20 844</u>	Air transport
17 182	12 522	17 263	-12 114	-8 206	-12 912	Passenger transportation
147	637	1 612	1 217	-313	-1 399	Freight transportation
11 766	18 863	17 182	-2 648	-9 891	-6 533	Supporting and auxiliary transport services
<u>3 716</u>	<u>2 994</u>	<u>3 105</u>	<u>631</u>	<u>383</u>	<u>1 577</u>	Other transport
1 846	1 284	1 467	-690	-331	-522	Passenger transportation
292	590	110	2 164	1 546	3 385	Freight transportation
1 578	1 120	1 528	-842	-832	-1 286	Supporting and auxiliary transport services
0	0	0	0	0	0	Space transport
2 142	1 243	2 104	231	435	-482	Rail transport
1 549	1 154	1 225	-465	-222	-347	Passenger transportation
48	21	0	1 028	629	712	Freight transportation
544	68	879	-332	27	-847	Supporting and auxiliary transport services
1 574	1 751	1 001	400	-52	2 059	Road transport
296	130	242	-226	-109	-175	Passenger transportation
244	569	110	1 136	917	2 673	Freight transportation
1 034	1 052	649	-510	-859	-439	Supporting and auxiliary transport services
0	0	0	0	0	0	Pipeline transport
393 900	398 260	540 111	-338 388	-357 532	-489 303	Travel
28 471	20 851	23 208	3 603	4 065	10 295	Business travel
365 428	377 409	516 903	-341 990	-361 597	-499 598	Personal travel
39 018	31 850	34 694	-25 794	-16 873	-15 428	Communications services
37	26	35	171	218	189	Postal and courier services
38 982	31 824	34 658	-25 965	-17 091	-15 616	Telecommunication services
214 291	65 804	111 348	-100 915	7 704	123 431	Construction services
...	60 159	110 591	...	12 533	123 261	Construction services
...	5 645	757	...	-4 830	170	Construction services
25 383	15 181	32 516	-24 229	-14 084	-31 414	Insurance services
0	44	52	7	-39	-52	Life insurance
0	49	0	18	192	16	Freight insurance
1 729	2 892	5 255	-1 037	-2 571	-4 672	Other direct insurance
23 580	11 399	27 150	-23 151	-10 903	-26 663	Reinsurance
74	796	59	-66	-762	-43	Auxiliary services
9 442	4 330	5 751	-8 399	-3 575	-4 833	Financial services
29 802	28 317	27 259	-17 766	-26 005	-17 493	Computer and information services
29 572	28 200	26 982	-17 829	-26 171	-17 432	Computer services
229	118	278	62	166	-61	Information services
25 916	20 545	39 769	-21 951	-11 275	-13 628	Royalties and license fees
96 715	89 248	105 042	-33 701	-12 412	27 048	Other business services
<u>445</u>	<u>320</u>	<u>3 456</u>	<u>373</u>	<u>-211</u>	<u>8 166</u>	Operational leasing services
<u>96 270</u>	<u>88 928</u>	<u>101 586</u>	<u>-34 074</u>	<u>-12 201</u>	<u>18 882</u>	services
1 669	1 876	632	855	-109	985	Legal services
17 217	20 447	17 617	-16 341	-19 663	-16 618	Accounting, auditing, bookkeeping, and tax consulting services
11 367	12 887	10 650	-7 735	-7 003	-6 627	Business and management consulting and public relations services
3 394	4 347	2 185	9 654	8 725	12 324	Advertising, market research, and public opinion polling
409	1 640	149	-177	-1 399	158	Research and development
45 302	37 278	49 344	-18 660	-15 006	-30 021	Architectural, engineering, and other technical services
197	374	4 129	366	17 920	59 042	Agricultural, mining, and on-site processing services
16 715	10 080	16 880	-2 036	4 334	-361	Other business services
5 441	5 106	33 390	-5 164	-4 628	-33 032	Personal, cultural, and recreational services
2 645	4 272	31 979	-2 462	-3 996	-31 760	Audiovisual and related services
2 796	835	1 412	-2 702	-632	-1 272	Recreational, cultural and sporting services
0	0	0	0	0	0	Government services

тыс. долларов США

	оборот - turnover			экспорт - exports		
	2008	2009	2010	2008	2009	2010
Всего	3 655 312	3 392 940	4 070 608	1 681 395	1 540 500	1 862 198
Транспорт	1 149 853	972 138	1 087 547	754 730	681 517	764 885
Пассажирские перевозки	373 680	246 929	292 560	52 191	14 069	20 546
Грузовые перевозки	136 721	71 393	96 211	135 205	69 862	93 463
Вспомогательные и дополнительные транспортные услуги	639 452	653 817	698 775	567 334	597 586	650 876
Водный транспорт	644 770	531 652	653 958	617 893	511 289	634 534
Пассажирские перевозки	0	0	0	0	0	0
Грузовые перевозки	129 250	67 602	89 270	129 250	67 602	89 117
Вспомогательные и дополнительные транспортные услуги	515 520	464 050	564 688	488 643	443 687	545 416
Воздушный транспорт	434 912	295 712	336 526	73 961	35 523	38 124
Пассажирские перевозки	368 036	242 936	287 167	47 684	11 670	16 529
Грузовые перевозки	2 979	1 983	3 495	1 737	762	1 941
Вспомогательные и дополнительные транспортные услуги	63 897	50 793	45 864	24 541	23 091	19 654
Прочие виды транспорта	70 171	144 773	97 063	62 876	134 706	92 228
Пассажирские перевозки	5 644	3 993	5 393	4 508	2 398	4 017
Грузовые перевозки	4 491	1 808	3 446	4 218	1 499	2 405
Вспомогательные и дополнительные транспортные услуги	60 036	138 973	88 224	54 150	130 809	85 806
Космический транспорт	0	0	0	0	0	0
Железнодорожный транспорт	52 763	127 643	83 327	50 856	126 551	80 853
Пассажирские перевозки	55	56	100	54	51	98
Грузовые перевозки	0	210	796	0	0	0
Вспомогательные и дополнительные транспортные услуги	52 709	127 378	82 431	50 803	126 500	80 755
Автомобильный транспорт	17 408	17 130	13 736	12 019	8 154	11 375
Пассажирские перевозки	5 590	3 937	5 293	4 454	2 347	3 918
Грузовые перевозки	4 491	1 598	2 650	4 218	1 499	2 405
Вспомогательные и дополнительные транспортные услуги	7 327	11 595	5 793	3 347	4 308	5 052
Трубопроводный транспорт	0	0	0	0	0	0
Поездки	512 327	551 253	564 243	70 414	59 702	55 866
Деловые	83 428	61 249	64 423	26 394	18 905	21 492
Личные	428 899	490 004	499 820	44 021	40 797	34 374
Услуги связи	92 846	62 076	66 268	52 755	34 073	35 977
Почтовые и курьерские услуги	16 980	9 859	8 022	16 843	9 770	7 941
Телекоммуникационные услуги	75 866	52 217	58 246	35 911	24 302	28 036
Строительные услуги	42 012	17 589	9 836	28 459	13 564	4 780
Строительные услуги на территории Российской Федерации	...	13 052	7 052	...	10 009	4 623
Строительные услуги за рубежом	...	4 537	2 785	...	3 555	156
Страховые услуги	104 724	55 698	90 050	25 838	21 158	20 312
Страхование жизни	130	80	135	129	75	60
Страхование внешнеторговых грузов	12 896	6 589	7 885	12 857	6 564	7 873
Другие виды прямого страхования	8 678	5 585	5 588	8 634	5 543	5 406
Перестрахование	79 974	37 570	70 914	1 907	3 301	1 820
Вспомогательные услуги по страхованию	3 047	5 873	5 528	2 311	5 675	5 152
Финансовые услуги	67 366	62 723	73 944	30 287	24 042	34 007
Компьютерные и информационные услуги	81 266	79 262	135 933	33 995	28 653	51 817
Компьютерные услуги	43 397	51 002	87 232	26 665	26 008	49 025
Информационные услуги	37 869	28 260	48 701	7 330	2 645	2 792
Роялти и лицензионные платежи	580 524	550 701	653 153	6 995	4 980	28 891
Прочие деловые услуги	920 358	925 837	1 180 578	629 134	629 847	799 846
Операционный лизинг	27 710	13 073	104 353	8 394	5 896	46 960
Деловые, профессиональные и технические услуги	892 648	912 764	1 076 225	620 741	623 951	752 886
Юридические услуги	15 942	26 170	16 234	12 436	11 854	13 547
Услуги по аудиту, бухгалтерскому учету, оптимизации налогообложения	25 244	22 349	27 460	23 105	18 868	25 257
Консалтинговые услуги и услуги по связям с общественностью	237 093	236 872	277 568	100 972	89 820	130 064
Реклама, маркетинг, изучение общественного мнения	188 324	253 359	294 830	179 012	223 787	266 312
Услуги в области исследований и разработок	122 843	69 573	75 370	121 407	67 791	72 947
Услуги в области архитектуры, инженерные услуги, услуги в технических областях	180 370	174 445	200 684	105 675	127 220	115 192
Услуги в области сельского хозяйства, горнодобывающей промышленности, переработка	4 789	12 798	9 582	3 089	12 065	9 293
Прочие	118 042	117 197	174 497	75 043	72 545	120 274
Услуги в сфере культуры и отдыха	104 036	115 663	209 055	48 788	42 963	65 816
Аудиовизуальные и связанные с ними услуги	54 422	73 445	162 770	2 239	3 909	29 961
Услуги в сфере культуры и отдыха, услуги по организации спортивных мероприятий, услуги преподавателей и медицинских работников	49 613	42 218	46 285	46 548	39 054	35 856
Государственные услуги	0	0	0	0	0	0

thousands of U.S. Dollars

импорт - imports			сальдо - balance			
2008	2009	2010	2008	2009	2010	
1 973 917	1 852 440	2 208 410	-292 522	-311 940	-346 212	Total
395 123	290 621	322 661	359 607	390 897	442 224	Transportation
321 489	232 860	272 014	-269 297	-218 791	-251 469	Passenger transportation
1 516	1 531	2 748	133 689	68 332	90 715	Freight transportation
72 119	56 230	47 899	495 215	541 356	602 977	Supporting and auxiliary transport services
<u>26 877</u>	<u>20 363</u>	<u>19 424</u>	<u>591 016</u>	<u>490 926</u>	<u>615 109</u>	<u>Sea transport</u>
0	0	0	0	0	0	Passenger transportation
0	0	153	129 250	67 602	88 965	Freight transportation
26 877	20 363	19 271	461 766	423 324	526 145	Supporting and auxiliary transport services
<u>360 951</u>	<u>260 190</u>	<u>298 402</u>	<u>-286 990</u>	<u>-224 667</u>	<u>-260 278</u>	<u>Air transport</u>
320 353	231 266	270 638	-272 669	-219 595	-254 109	Passenger transportation
1 243	1 222	1 554	494	-460	387	Freight transportation
39 356	27 702	26 210	-14 815	-4 612	-6 556	Supporting and auxiliary transport services
<u>7 295</u>	<u>10 068</u>	<u>4 835</u>	<u>55 580</u>	<u>124 638</u>	<u>87 393</u>	<u>Other transport</u>
1 136	1 594	1 376	3 372	804	2 640	Passenger transportation
273	309	1 041	3 945	1 190	1 364	Freight transportation
5 886	8 164	2 418	48 264	122 644	83 389	Supporting and auxiliary transport services
0	0	0	0	0	0	Space transport
1 907	1 092	2 474	48 949	125 460	78 379	Rail transport
1	4	2	53	47	96	Passenger transportation
0	210	796	0	-210	-796	Freight transportation
1 906	877	1 676	48 897	125 623	79 079	Supporting and auxiliary transport services
5 388	8 976	2 361	6 631	-822	9 014	Road transport
1 135	1 590	1 374	3 319	757	2 544	Passenger transportation
273	99	245	3 945	1 400	2 160	Freight transportation
3 980	7 287	742	-633	-2 979	4 310	Supporting and auxiliary transport services
0	0	0	0	0	0	Pipeline transport
441 912	491 551	508 377	-371 498	-431 849	-452 510	Travel
57 034	42 344	42 931	-30 641	-23 439	-21 439	Business travel
384 878	449 207	465 446	-340 857	-408 410	-431 072	Personal travel
40 091	28 003	30 290	12 663	6 069	5 687	Communications services
137	89	81	16 707	9 682	7 860	Postal and courier services
39 955	27 914	30 210	-4 043	-3 612	-2 173	Telecommunication services
13 553	4 025	5 057	14 905	9 539	-277	Construction services
...	3 043	2 428	...	6 966	2 195	Construction services
...	982	2 629	...	2 573	-2 473	Construction services
78 887	34 540	69 738	-53 049	-13 382	-49 427	Insurance services
1	5	75	127	70	-15	Life insurance
38	26	12	12 819	6 538	7 861	Freight insurance
45	43	181	8 589	5 500	5 225	Other direct insurance
78 067	34 268	69 093	-76 160	-30 967	-67 273	Reinsurance
736	198	376	1 575	5 476	4 776	Auxiliary services
37 079	38 680	39 937	-6 792	-14 638	-5 931	Financial services
47 271	50 609	84 116	-13 276	-21 956	-32 298	Computer and information services
16 732	24 994	38 207	9 933	1 014	10 818	Computer services
30 539	25 615	45 909	-23 209	-22 970	-43 116	Information services
573 529	545 720	624 262	-566 534	-540 740	-595 372	Royalties and license fees
291 224	295 990	380 732	337 911	333 857	419 114	Other business services
19 316	7 177	57 393	-10 923	-1 281	-10 432	Operational leasing services
<u>271 907</u>	<u>288 813</u>	<u>323 339</u>	<u>348 833</u>	<u>335 138</u>	<u>429 547</u>	<u>services</u>
3 506	14 316	2 687	8 931	-2 462	10 860	Legal services
2 139	3 481	2 203	20 967	15 388	23 053	Accounting, auditing, bookkeeping, and tax consulting services
136 121	147 052	147 504	-35 149	-57 231	-17 440	Business and management consulting and public relations services
9 312	29 571	28 518	169 700	194 216	237 794	Advertising, market research, and public opinion polling
1 436	1 782	2 423	119 971	66 009	70 525	Research and development
74 695	47 226	85 492	30 981	79 994	29 700	Architectural, engineering, and other technical services
1 700	733	289	1 389	11 332	9 005	Agricultural, mining, and on-site processing services
42 999	44 651	54 223	32 043	27 894	66 050	Other business services
55 248	72 700	143 239	-6 460	-29 737	-77 423	Personal, cultural, and recreational services
52 183	69 536	132 809	-49 943	-65 627	-102 848	Audiovisual and related services
3 065	3 164	10 430	43 483	35 890	25 426	Recreational, cultural and sporting services
0	0	0	0	0	0	Government services

тыс. долларов США

	оборот - turnover			экспорт - exports		
	2008	2009	2010	2008	2009	2010
Всего	998 662	833 473	1 042 567	406 377	376 416	427 046
Транспорт	183 804	125 356	185 347	131 600	115 274	174 078
Пассажирские перевозки	137 347	80 614	115 869	94 401	77 711	115 541
Грузовые перевозки	22 955	24 885	25 877	22 459	23 142	24 757
Вспомогательные и дополнительные транспортные услуги	23 502	19 857	43 601	14 740	14 422	33 779
Водный транспорт	30 429	22 623	24 491	23 062	18 460	20 791
Пассажирские перевозки	0	0	0	0	0	0
Грузовые перевозки	15 948	14 048	16 217	15 575	13 714	16 171
Вспомогательные и дополнительные транспортные услуги	14 482	8 575	8 274	7 487	4 747	4 619
Воздушный транспорт	145 685	91 736	151 019	101 648	87 388	144 420
Пассажирские перевозки	136 952	80 390	115 670	94 027	77 502	115 352
Грузовые перевозки	1 169	768	904	1 123	755	328
Вспомогательные и дополнительные транспортные услуги	7 564	10 578	34 445	6 499	9 131	28 740
Прочие виды транспорта	7 689	10 996	9 837	6 890	9 426	8 867
Пассажирские перевозки	394	224	199	374	208	190
Грузовые перевозки	5 838	10 068	8 756	5 761	8 673	8 258
Вспомогательные и дополнительные транспортные услуги	1 456	704	882	754	544	420
<i>Космический транспорт</i>	<i>2 900</i>	<i>6 000</i>	<i>6 142</i>	<i>2 900</i>	<i>6 000</i>	<i>6 142</i>
<i>Железнодорожный транспорт</i>	<i>585</i>	<i>1 383</i>	<i>177</i>	<i>229</i>	<i>130</i>	<i>163</i>
<i>Пассажирские перевозки</i>	<i>188</i>	<i>128</i>	<i>126</i>	<i>188</i>	<i>128</i>	<i>126</i>
<i>Грузовые перевозки</i>	<i>0</i>	<i>1 241</i>	<i>0</i>	<i>0</i>	<i>0</i>	<i>0</i>
<i>Вспомогательные и дополнительные транспортные услуги</i>	<i>397</i>	<i>14</i>	<i>51</i>	<i>41</i>	<i>3</i>	<i>37</i>
<i>Автомобильный транспорт</i>	<i>4 204</i>	<i>3 613</i>	<i>3 518</i>	<i>3 761</i>	<i>3 296</i>	<i>2 562</i>
<i>Пассажирские перевозки</i>	<i>206</i>	<i>96</i>	<i>73</i>	<i>186</i>	<i>81</i>	<i>64</i>
<i>Грузовые перевозки</i>	<i>2 938</i>	<i>2 828</i>	<i>2 614</i>	<i>2 861</i>	<i>2 673</i>	<i>2 115</i>
<i>Вспомогательные и дополнительные транспортные услуги</i>	<i>1 060</i>	<i>690</i>	<i>831</i>	<i>714</i>	<i>542</i>	<i>383</i>
<i>Трубопроводный транспорт</i>	<i>0</i>	<i>0</i>	<i>0</i>	<i>0</i>	<i>0</i>	<i>0</i>
Поездки	195 654	160 963	165 206	98 332	83 407	72 097
Деловые	67 259	47 763	48 968	46 173	34 428	35 642
Личные	128 395	113 200	116 238	52 159	48 980	36 455
Услуги связи	109 903	111 693	122 545	53 713	64 385	49 712
Почтовые и курьерские услуги	612	1 540	681	521	1 507	641
Телекоммуникационные услуги	109 291	110 153	121 863	53 192	62 877	49 071
Строительные услуги	20 144	2 412	338	6 899	998	324
Строительные услуги на территории Российской	...	1 894	228	...	481	214
Строительные услуги за рубежом	...	517	110	...	517	110
Страховые услуги	11 205	4 599	7 891	3 483	3 272	4 115
Страхование жизни	65	143	287	35	18	63
Страхование внешнеторговых грузов	83	13	102	83	12	38
Другие виды прямого страхования	3 337	3 312	2 359	3 294	3 135	2 357
Перестрахование	7 615	906	4 584	13	81	1 191
Вспомогательные услуги по страхованию	105	225	559	58	27	465
Финансовые услуги	17 620	14 345	12 747	2 079	2 606	7 029
Компьютерные и информационные услуги	65 421	78 422	121 178	15 927	20 253	33 140
Компьютерные услуги	63 778	75 859	118 735	15 712	19 961	32 819
Информационные услуги	1 642	2 562	2 443	215	292	321
Роялти и лицензионные платежи	197 364	169 525	265 124	4 132	5 332	11 035
Прочие деловые услуги	191 680	159 444	157 547	89 272	80 190	74 442
Операционный лизинг	9 893	3 492	15 768	284	738	6 874
Деловые, профессиональные и технические услуги	181 787	155 952	141 780	88 988	79 452	67 568
Юридические услуги	12 517	12 474	18 169	6 451	5 701	6 792
Услуги по аудиту, бухгалтерскому учету, оптимизации налогообложения	4 529	1 918	2 506	3 762	1 560	1 098
Консалтинговые услуги и услуги по связям с общественностью	36 000	28 507	35 126	10 162	5 321	11 932
Реклама, маркетинг, изучение общественного мнения	16 970	21 332	29 596	15 395	19 503	20 519
Услуги в области исследований и разработок	6 348	4 349	2 064	5 735	4 348	1 801
Услуги в области архитектуры, инженерные услуги, услуги в технических областях	49 507	33 859	26 393	10 229	8 711	4 978
Услуги в области сельского хозяйства, горнодобывающей промышленности, переработка	10	28	17	10	8	0
Прочие	55 904	53 484	27 909	37 244	34 300	20 448
Услуги в сфере культуры и отдыха	5 868	6 715	4 644	940	699	1 077
Аудиовизуальные и связанные с ними услуги	3 204	4 704	3 273	750	571	943
Услуги в сфере культуры и отдыха, услуги по организации спортивных мероприятий, услуги преподавателей и медицинских работников	2 664	2 011	1 371	190	128	134
Государственные услуги	0	0	0	0	0	0

thousands of U.S. Dollars

импорт - imports			сальдо - balance			Total
2008	2009	2010	2008	2009	2010	
592 285	457 057	615 521	-185 908	-80 641	-188 474	Total
52 204	10 082	11 269	79 396	105 192	162 808	Transportation
42 946	2 903	328	51 455	74 807	115 213	Passenger transportation
497	1 743	1 120	21 962	21 399	23 637	Freight transportation
8 761	5 436	9 821	5 979	8 986	23 958	Supporting and auxiliary transport services
<u>7 367</u>	<u>4 163</u>	<u>3 700</u>	<u>15 695</u>	<u>14 297</u>	<u>17 091</u>	Sea transport
0	0	0	0	0	0	Passenger transportation
373	334	46	15 202	13 379	16 126	Freight transportation
6 994	3 829	3 655	493	918	965	Supporting and auxiliary transport services
<u>44 037</u>	<u>4 348</u>	<u>6 599</u>	<u>57 611</u>	<u>83 040</u>	<u>137 821</u>	Air transport
42 926	2 888	318	51 101	74 614	115 033	Passenger transportation
47	14	576	1 076	741	-248	Freight transportation
1 065	1 447	5 705	5 433	7 684	23 036	Supporting and auxiliary transport services
<u>799</u>	<u>1 570</u>	<u>970</u>	<u>6 091</u>	<u>7 856</u>	<u>7 897</u>	Other transport
20	15	10	354	193	180	Passenger transportation
77	1 395	499	5 684	7 278	7 759	Freight transportation
702	160	462	52	384	-42	Supporting and auxiliary transport services
0	0	0	2 900	6 000	6 142	Space transport
356	1 253	14	-127	-1 122	149	Rail transport
0	0	0	188	128	126	Passenger transportation
0	1 241	0	0	-1 241	0	Freight transportation
356	12	14	-315	-9	23	Supporting and auxiliary transport services
443	318	956	3 318	2 978	1 606	Road transport
20	15	10	166	66	54	Passenger transportation
77	154	499	2 784	2 519	1 617	Freight transportation
346	148	448	367	393	-65	Supporting and auxiliary transport services
0	0	0	0	0	0	Pipeline transport
97 322	77 556	93 110	1 010	5 851	-21 013	Travel
21 086	13 336	13 326	25 087	21 092	22 316	Business travel
76 236	64 220	79 784	-24 078	-15 241	-43 329	Personal travel
56 189	47 308	72 833	-2 476	17 076	-23 121	Communications services
90	33	40	431	1 474	601	Postal and courier services
56 099	47 275	72 792	-2 907	15 602	-23 722	Telecommunication services
13 245	1 414	14	-6 346	-416	310	Construction services
...	1 414	14	...	-933	200	Construction services
...	0	0	...	517	110	Construction services
7 722	1 327	3 776	-4 240	1 945	338	Insurance services
30	125	224	5	-107	-160	Life insurance
0	2	63	83	10	-25	Freight insurance
43	177	2	3 250	2 958	2 354	Other direct insurance
7 602	825	3 393	-7 588	-745	-2 202	Reinsurance
47	198	93	10	-171	372	Auxiliary services
15 540	11 739	5 718	-13 461	-9 133	1 311	Financial services
49 493	58 169	88 038	-33 566	-37 916	-54 898	Computer and information services
48 066	55 898	85 917	-32 354	-35 937	-53 098	Computer services
1 427	2 271	2 122	-1 212	-1 979	-1 801	Information services
193 232	164 193	254 089	-189 100	-158 860	-243 055	Royalties and license fees
102 408	79 254	83 105	-13 137	936	-8 664	Other business services
9 609	2 753	8 894	-9 325	-2 015	-2 020	Operational leasing services
<u>92 799</u>	<u>76 500</u>	<u>74 212</u>	<u>-3 811</u>	<u>2 951</u>	<u>-6 644</u>	services
6 066	6 772	11 377	385	-1 071	-4 585	Legal services
767	358	1 408	2 995	1 202	-311	Accounting, auditing, bookkeeping, and tax consulting services
25 839	23 186	23 194	-15 677	-17 865	-11 262	Business and management consulting and public relations services
1 575	1 830	9 076	13 820	17 673	11 443	Advertising, market research, and public opinion polling
613	1	263	5 122	4 347	1 538	Research and development
39 278	25 149	21 415	-29 049	-16 438	-16 438	Architectural, engineering, and other technical services
0	20	17	10	-13	-17	Agricultural, mining, and on-site processing services
18 661	19 184	7 461	18 583	15 115	12 987	Other business services
4 928	6 016	3 567	-3 989	-5 317	-2 490	Personal, cultural, and recreational services
2 455	4 133	2 330	-1 705	-3 562	-1 387	Audiovisual and related services
2 474	1 883	1 237	-2 283	-1 755	-1 103	Recreational, cultural and sporting services
0	0	0	0	0	0	Government services

тыс. долларов США

	оборот - turnover			экспорт - exports		
	2008	2009	2010	2008	2009	2010
Всего	587 889	490 761	566 805	260 131	260 009	265 146
Транспорт	127 723	145 168	185 331	34 439	27 085	44 223
Пассажирские перевозки	13 683	9 798	14 707	7 323	5 144	7 032
Грузовые перевозки	11 866	3 226	3 282	7 105	2 255	2 322
Вспомогательные и дополнительные транспортные услуги	102 174	132 144	167 342	20 011	19 686	34 869
Водный транспорт	87 267	107 085	123 299	15 072	7 982	5 610
Пассажирские перевозки	0	0	0	0	0	0
Грузовые перевозки	4 411	945	1 356	4 411	922	1 356
Вспомогательные и дополнительные транспортные услуги	82 856	106 141	121 943	10 660	7 060	4 254
Воздушный транспорт	5 053	6 077	7 542	1 726	2 430	3 688
Пассажирские перевозки	1 563	303	2 670	551	184	1 639
Грузовые перевозки	56	56	13	2	30	10
Вспомогательные и дополнительные транспортные услуги	3 434	5 718	4 860	1 173	2 216	2 039
Прочие виды транспорта	35 403	32 005	54 490	17 640	16 674	34 925
Пассажирские перевозки	12 119	9 495	12 037	6 772	4 960	5 393
Грузовые перевозки	7 399	2 225	1 913	2 691	1 304	956
Вспомогательные и дополнительные транспортные услуги	15 885	20 285	40 539	8 177	10 410	28 576
Космический транспорт	0	0	4	0	0	4
Железнодорожный транспорт	23 902	24 742	47 510	14 940	13 268	32 359
Пассажирские перевозки	10 214	7 076	8 748	5 521	3 534	3 925
Грузовые перевозки	2 821	841	1 032	2 186	120	471
Вспомогательные и дополнительные транспортные услуги	10 867	16 825	37 731	7 233	9 615	27 962
Автомобильный транспорт	11 500	7 264	6 975	2 701	3 405	2 562
Пассажирские перевозки	1 906	2 419	3 290	1 251	1 426	1 468
Грузовые перевозки	4 577	1 384	878	505	1 184	481
Вспомогательные и дополнительные транспортные услуги	5 017	3 461	2 808	945	795	614
Трубопроводный транспорт	0	0	0	0	0	0
Поездки	240 783	243 965	232 234	170 440	199 163	180 968
Деловые	106 414	116 245	137 947	83 396	97 341	117 066
Личные	134 369	127 720	94 288	87 044	101 821	63 902
Услуги связи	22 591	29 258	42 043	8 114	7 214	11 340
Почтовые и курьерские услуги	1 593	869	833	1 325	645	507
Телекоммуникационные услуги	20 998	28 389	41 210	6 788	6 569	10 832
Строительные услуги	76 353	9 565	10 036	11 328	4 536	9 056
Строительные услуги на территории Российской	...	9 473	8 287	...	4 527	7 372
Строительные услуги за рубежом	...	92	1 749	...	9	1 684
Страховые услуги	3 644	1 748	2 306	2 385	1 292	1 956
Страхование жизни	7	17	10	7	17	10
Страхование внешнеторговых грузов	363	212	326	363	203	325
Другие виды прямого страхования	1 795	945	1 486	1 778	939	1 462
Перестрахование	1 338	71	115	179	71	75
Вспомогательные услуги по страхованию	140	502	369	58	62	84
Финансовые услуги	32 865	5 077	49 916	939	592	518
Компьютерные и информационные услуги	15 632	4 101	5 283	1 753	1 879	1 192
Компьютерные услуги	15 112	3 904	5 126	1 491	1 746	1 093
Информационные услуги	520	197	157	262	133	99
Роялти и лицензионные платежи	6 530	17 313	5 848	1 533	1 331	975
Прочие деловые услуги	55 667	30 045	29 985	26 868	14 410	11 835
Операционный лизинг	8 941	2 252	5 340	677	450	2 099
Деловые, профессиональные и технические услуги	46 726	27 793	24 645	26 191	13 961	9 736
Юридические услуги	1 443	1 036	766	744	381	421
Услуги по аудиту, бухгалтерскому учету, оптимизации налогообложения	1 604	2 714	1 455	1 464	2 205	878
Консалтинговые услуги и услуги по связям с общественностью	4 874	1 980	1 727	2 112	959	646
Реклама, маркетинг, изучение общественного мнения	4 898	7 408	4 764	3 400	3 153	3 067
Услуги в области исследований и разработок	2 006	681	367	1 620	559	159
Услуги в области архитектуры, инженерные услуги, услуги в технических областях	10 449	6 449	6 716	5 042	1 809	1 452
Услуги в области сельского хозяйства, горнодобывающей промышленности, переработка	32	47	51	21	34	51
Прочие	21 420	7 480	8 799	11 788	4 860	3 063
Услуги в сфере культуры и отдыха	6 100	4 521	3 824	2 332	2 506	3 084
Аудиовизуальные и связанные с ними услуги	5 185	3 569	2 592	1 983	2 221	2 363
Услуги в сфере культуры и отдыха, услуги по организации спортивных мероприятий, услуги преподавателей и медицинских работников	915	952	1 232	348	285	721
Государственные услуги	0	0	0	0	0	0

thousands of U.S. Dollars

импорт - imports			сальдо - balance			
2008	2009	2010	2008	2009	2010	
327 758	230 753	301 659	-67 628	29 256	-36 513	Total
93 284	118 082	141 108	-58 845	-90 997	-96 885	Transportation
6 360	4 654	7 675	963	490	-643	Passenger transportation
4 761	970	960	2 343	1 285	1 362	Freight transportation
82 163	112 458	132 473	-62 152	-92 772	-97 604	Supporting and auxiliary transport services
<u>72 195</u>	<u>99 104</u>	<u>117 689</u>	<u>-57 124</u>	<u>-91 122</u>	<u>-112 078</u>	Sea transport
0	0	0	0	0	0	Passenger transportation
0	23	0	4 411	899	1 356	Freight transportation
72 195	99 081	117 689	-61 535	-92 021	-113 435	Supporting and auxiliary transport services
<u>3 326</u>	<u>3 647</u>	<u>3 855</u>	<u>-1 600</u>	<u>-1 217</u>	<u>-167</u>	Air transport
1 012	119	1 031	-461	65	607	Passenger transportation
54	26	3	-52	4	7	Freight transportation
2 260	3 502	2 821	-1 087	-1 285	-782	Supporting and auxiliary transport services
<u>17 762</u>	<u>15 332</u>	<u>19 565</u>	<u>-122</u>	<u>1 342</u>	<u>15 360</u>	Other transport
5 348	4 535	6 644	1 424	425	-1 251	Passenger transportation
4 707	922	957	-2 016	382	-1	Freight transportation
7 707	9 875	11 964	470	535	16 612	Supporting and auxiliary transport services
0	0	0	0	0	4	Space transport
8 962	11 473	15 152	5 977	1 795	17 207	Rail transport
4 693	3 542	4 822	828	-8	-897	Passenger transportation
635	721	560	1 551	-602	-89	Freight transportation
3 635	7 210	9 769	3 598	2 405	18 193	Supporting and auxiliary transport services
8 800	3 859	4 413	-6 099	-453	-1 850	Road transport
655	993	1 822	596	433	-353	Passenger transportation
4 072	200	397	-3 567	984	84	Freight transportation
4 072	2 666	2 194	-3 127	-1 870	-1 581	Supporting and auxiliary transport services
0	0	0	0	0	0	Pipeline transport
70 344	44 802	51 267	100 096	154 360	129 701	Travel
23 019	18 904	20 881	60 377	78 438	96 185	Business travel
47 325	25 899	30 386	39 719	75 923	33 516	Personal travel
14 477	22 044	30 703	-6 364	-14 831	-19 363	Communications services
267	224	325	1 058	421	182	Postal and courier services
14 210	21 820	30 378	-7 422	-15 252	-19 545	Telecommunication services
65 026	5 030	980	-53 698	-494	8 075	Construction services
...	4 946	915	...	-419	6 457	Construction services
...	83	65	...	-75	1 618	Construction services
1 259	456	350	1 126	836	1 606	Insurance services
0	0	0	7	17	10	Life insurance
0	10	0	363	193	325	Freight insurance
18	6	24	1 760	933	1 438	Other direct insurance
1 159	0	41	-980	71	34	Reinsurance
82	440	285	-24	-377	-202	Auxiliary services
31 926	4 485	49 398	-30 987	-3 892	-48 880	Financial services
13 879	2 222	4 091	-12 126	-344	-2 899	Computer and information services
13 621	2 158	4 033	-12 130	-413	-2 940	Computer services
258	64	58	4	69	41	Information services
4 997	15 982	4 872	-3 464	-14 651	-3 897	Royalties and license fees
28 799	15 635	18 149	-1 931	-1 224	-6 314	Other business services
8 265	1 802	3 240	-7 588	-1 352	-1 141	Operational leasing services
<u>20 535</u>	<u>13 833</u>	<u>14 909</u>	<u>5 657</u>	<u>128</u>	<u>-5 173</u>	services
699	655	346	45	-274	75	Legal services
140	509	577	1 323	1 695	301	Accounting, auditing, bookkeeping, and tax consulting services
2 762	1 020	1 081	-650	-61	-436	Business and management consulting and public relations services
1 498	4 255	1 697	1 902	-1 101	1 370	Advertising, market research, and public opinion polling
386	122	208	1 234	438	-49	Research and development
5 408	4 640	5 264	-366	-2 831	-3 812	Architectural, engineering, and other technical services
10	13	0	11	21	51	Agricultural, mining, and on-site processing services
9 631	2 619	5 736	2 157	2 241	-2 672	Other business services
3 768	2 015	740	-1 436	492	2 344	Personal, cultural, and recreational services
3 202	1 348	229	-1 218	873	2 134	Audiovisual and related services
566	667	511	-218	-382	209	Recreational, cultural and sporting services
0	0	0	0	0	0	Government services

тыс. долларов США

	оборот - turnover			экспорт - exports		
	2008	2009	2010	2008	2009	2010
Всего	1 000 586	735 467	823 025	503 006	445 287	492 062
Транспорт	236 532	198 833	235 729	187 599	167 297	197 160
Пассажирские перевозки	30 773	17 285	16 155	21 848	13 987	12 279
Грузовые перевозки	87 330	41 299	43 725	86 310	38 047	39 111
Вспомогательные и дополнительные транспортные услуги	118 429	140 249	175 849	79 441	115 264	145 770
Водный транспорт	106 025	69 477	73 595	90 732	52 244	53 765
Пассажирские перевозки	0	0	0	0	0	0
Грузовые перевозки	60 038	28 912	31 212	59 610	26 860	28 477
Вспомогательные и дополнительные транспортные услуги	45 987	40 565	42 383	31 123	25 383	25 288
Воздушный транспорт	85 679	83 422	101 481	61 648	69 867	83 449
Пассажирские перевозки	29 044	16 248	15 116	20 160	12 979	11 292
Грузовые перевозки	26 572	11 813	12 257	25 981	10 613	10 378
Вспомогательные и дополнительные транспортные услуги	30 063	55 360	74 108	15 507	46 275	61 779
Прочие виды транспорта	44 827	45 934	60 653	35 219	45 187	59 946
Пассажирские перевозки	1 729	1 037	1 039	1 688	1 008	987
Грузовые перевозки	720	574	256	720	574	256
Вспомогательные и дополнительные транспортные услуги	42 378	44 323	59 359	32 811	43 605	58 703
Космический транспорт	0	0	0	0	0	0
Железнодорожный транспорт	4 496	2 304	1 802	4 494	2 124	1 789
Пассажирские перевозки	0	9	0	0	9	0
Грузовые перевозки	720	234	256	720	234	256
Вспомогательные и дополнительные транспортные услуги	3 776	2 061	1 546	3 774	1 881	1 533
Автомобильный транспорт	40 332	43 630	58 852	30 725	43 062	58 157
Пассажирские перевозки	1 729	1 028	1 039	1 688	999	987
Грузовые перевозки	1	340	0	0	340	0
Вспомогательные и дополнительные транспортные услуги	38 602	42 262	57 813	29 037	41 724	57 170
Трубопроводный транспорт	0	0	0	0	0	0
Поездки	325 103	239 845	254 655	133 119	100 022	100 672
Деловые	99 908	64 010	71 376	52 512	36 034	40 147
Личные	225 196	175 835	183 279	80 607	63 988	60 525
Услуги связи	14 685	20 279	27 929	10 437	13 815	20 350
Почтовые и курьерские услуги	996	988	857	863	943	662
Телекоммуникационные услуги	13 688	19 291	27 071	9 574	12 872	19 688
Строительные услуги	79 856	21 358	2 866	22 939	5 234	1 024
Строительные услуги на территории Российской	...	21 002	2 616	...	4 879	1 024
Строительные услуги за рубежом	...	355	250	...	355	1
Страховые услуги	4 985	3 919	3 903	3 142	2 670	2 770
Страхование жизни	102	80	38	101	73	36
Страхование внешнеторговых грузов	235	532	103	234	532	78
Другие виды прямого страхования	2 432	1 652	1 685	2 429	1 644	1 673
Перестрахование	2 155	1 283	1 725	343	69	839
Вспомогательные услуги по страхованию	62	372	352	35	352	144
Финансовые услуги	49 400	22 625	6 505	1 116	793	1 223
Компьютерные и информационные услуги	7 292	8 657	9 230	6 075	5 698	5 160
Компьютерные услуги	4 959	6 858	6 460	3 957	4 066	2 997
Информационные услуги	2 333	1 799	2 770	2 117	1 632	2 163
Роялти и лицензионные платежи	16 530	10 797	10 714	2 339	2 459	3 802
Прочие деловые услуги	259 905	204 389	267 396	132 191	143 180	157 820
Операционный лизинг	9 088	6 549	49 170	2 417	726	21 930
Деловые, профессиональные и технические услуги	250 816	197 839	218 226	129 774	142 454	135 890
Юридические услуги	13 640	12 432	15 158	13 330	12 094	13 923
Услуги по аудиту, бухгалтерскому учету, оптимизации налогообложения	3 106	2 462	2 997	2 745	2 152	2 279
Консалтинговые услуги и услуги по связям с общественностью	28 658	74 765	51 153	23 508	59 306	42 539
Реклама, маркетинг, изучение общественного мнения	39 654	22 964	35 658	22 530	19 659	31 856
Услуги в области исследований и разработок	12 894	11 249	13 174	12 517	11 121	12 909
Услуги в области архитектуры, инженерные услуги, услуги в технических областях	80 806	27 779	19 143	18 797	9 117	5 960
Услуги в области сельского хозяйства, горнодобывающей промышленности, переработка	1 623	1 475	46 475	148	1 061	2 989
Прочие	70 435	44 712	34 468	36 200	27 944	23 434
Услуги в сфере культуры и отдыха	6 299	4 765	4 097	4 050	4 119	2 081
Аудиовизуальные и связанные с ними услуги	5 298	3 413	1 711	3 383	2 986	1 492
Услуги в сфере культуры и отдыха, услуги по организации спортивных мероприятий, услуги преподавателей и медицинских работников	1 001	1 353	2 386	667	1 134	589
Государственные услуги	0	0	0	0	0	0

thousands of U.S. Dollars

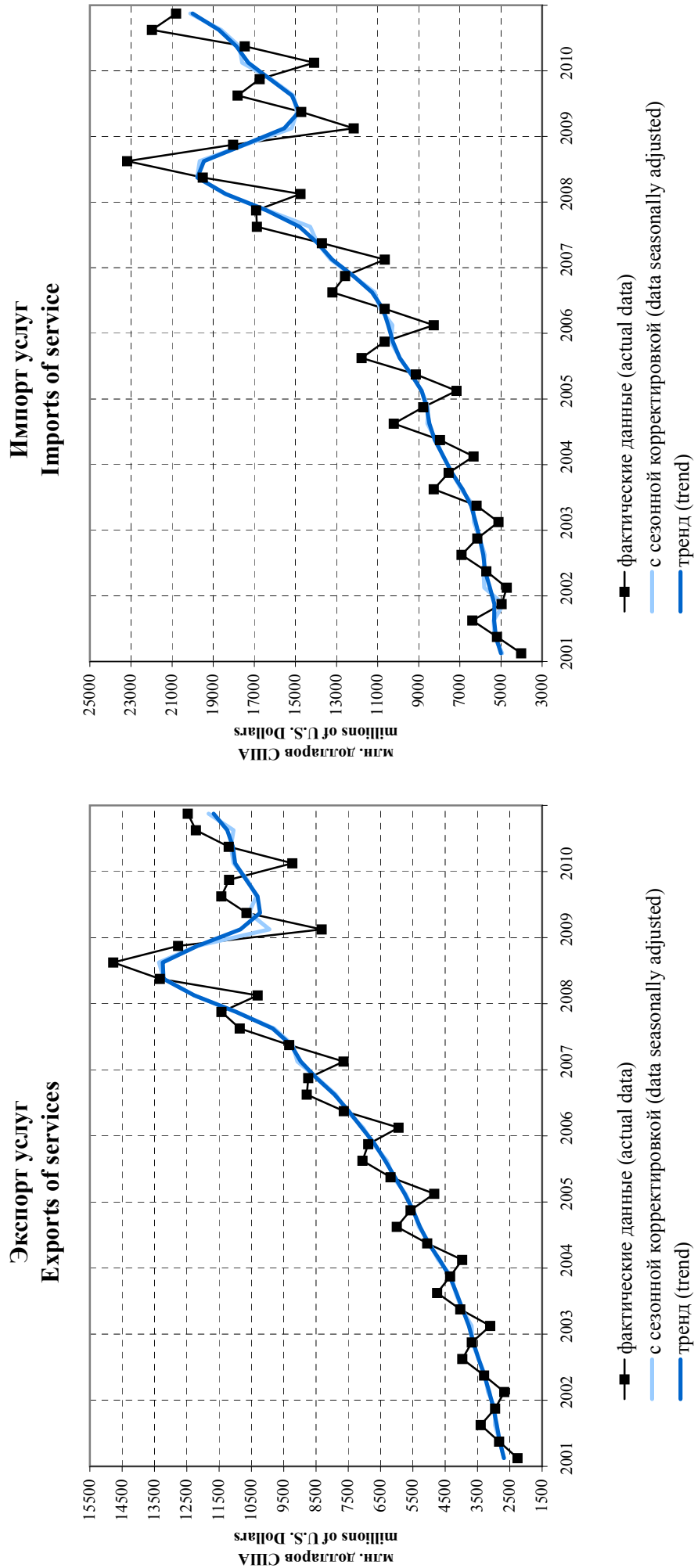
импорт - imports			сальдо - balance			Total
2008	2009	2010	2008	2009	2010	
497 580	290 180	330 963	5 426	155 108	161 099	Total
48 933	31 536	38 569	138 666	135 761	158 591	Transportation
8 925	3 299	3 875	12 922	10 688	8 404	Passenger transportation
1 020	3 252	4 614	85 290	34 795	34 497	Freight transportation
38 988	24 985	30 080	40 454	90 279	115 690	Supporting and auxiliary transport services
<u>15 293</u>	<u>17 234</u>	<u>19 830</u>	<u>75 440</u>	<u>35 010</u>	<u>33 935</u>	Sea transport
0	0	0	0	0	0	Passenger transportation
428	2 052	2 735	59 182	24 809	25 742	Freight transportation
14 865	15 182	17 095	16 258	10 201	8 193	Supporting and auxiliary transport services
<u>24 032</u>	<u>13 555</u>	<u>18 031</u>	<u>37 616</u>	<u>56 311</u>	<u>65 418</u>	Air transport
8 884	3 269	3 823	11 275	9 709	7 469	Passenger transportation
592	1 201	1 879	25 389	9 412	8 499	Freight transportation
14 556	9 085	12 329	951	37 190	49 450	Supporting and auxiliary transport services
<u>9 608</u>	<u>747</u>	<u>708</u>	<u>25 611</u>	<u>44 440</u>	<u>59 238</u>	Other transport
41	29	52	1 647	978	935	Passenger transportation
1	0	0	719	574	256	Freight transportation
9 567	718	656	23 245	42 888	58 047	Supporting and auxiliary transport services
0	0	0	0	0	0	Space transport
2	179	13	4 492	1 945	1 776	Rail transport
0	0	0	0	9	0	Passenger transportation
0	0	0	720	234	256	Freight transportation
2	179	13	3 773	1 702	1 520	Supporting and auxiliary transport services
9 607	568	695	21 118	42 494	57 462	Road transport
41	29	52	1 647	969	935	Passenger transportation
1	0	0	-1	340	0	Freight transportation
9 565	538	643	19 472	41 186	56 527	Supporting and auxiliary transport services
0	0	0	0	0	0	Pipeline transport
191 985	139 822	153 983	-58 866	-39 800	-53 311	Travel
47 395	27 975	31 229	5 117	8 059	8 918	Business travel
144 589	111 847	122 754	-63 982	-47 859	-62 229	Personal travel
4 247	6 464	7 579	6 190	7 350	12 771	Communications services
133	45	195	730	897	467	Postal and courier services
4 115	6 419	7 383	5 459	6 453	12 305	Telecommunication services
56 917	16 123	1 842	-33 978	-10 889	-818	Construction services
...	16 123	1 592	...	-11 245	-568	Construction services
...	0	250	...	355	-249	Construction services
1 843	1 249	1 133	1 299	1 421	1 637	Insurance services
1	7	2	100	66	34	Life insurance
0	0	25	234	532	54	Freight insurance
3	8	13	2 427	1 636	1 660	Other direct insurance
1 812	1 214	886	-1 469	-1 144	-47	Reinsurance
28	20	208	7	332	-64	Auxiliary services
48 284	21 832	5 283	-47 168	-21 040	-4 060	Financial services
1 217	2 959	4 070	4 857	2 739	1 090	Computer and information services
1 002	2 792	3 463	2 956	1 274	-466	Computer services
216	167	607	1 902	1 465	1 556	Information services
14 191	8 338	6 911	-11 853	-5 879	-3 109	Royalties and license fees
127 713	61 209	109 577	4 478	81 971	48 243	Other business services
6 671	5 823	27 241	-4 254	-5 097	-5 311	Operational leasing services
<u>121 042</u>	<u>55 386</u>	<u>82 336</u>	<u>8 732</u>	<u>87 068</u>	<u>53 554</u>	services
310	339	1 235	13 020	11 755	12 688	Legal services
360	310	717	2 385	1 842	1 562	Accounting, auditing, bookkeeping, and tax consulting services
5 150	15 459	8 614	18 358	43 847	33 924	Business and management consulting and public relations services
17 124	3 305	3 802	5 405	16 355	28 054	Advertising, market research, and public opinion polling
377	128	265	12 140	10 992	12 643	Research and development
62 010	18 662	13 183	-43 213	-9 545	-7 222	Architectural, engineering, and other technical services
1 476	414	43 486	-1 328	647	-40 496	Agricultural, mining, and on-site processing services
34 235	16 768	11 033	1 964	11 176	12 401	Other business services
2 249	646	2 016	1 801	3 474	65	Personal, cultural, and recreational services
1 916	427	218	1 467	2 559	1 274	Audiovisual and related services
333	219	1 798	334	915	-1 209	Recreational, cultural and sporting services
0	0	0	0	0	0	Government services

Сезонная корректировка показателей внешней торговли Российской Федерации услугами за 2001-2010 годы
External Trade in Services of the Russian Federation Seasonally Adjusted in 2001-2010

millions of U.S. Dollars

	экспорт - exports			импорт - imports			сальдо - balance			тренд <i>trend</i>	
	фактические данные <i>actual data</i>	с сезонной корректи- ровкой данные <i>seasonally adjusted</i>	тренд <i>trend</i>	фактические данные <i>actual data</i>	с сезонной корректи- ровкой данные <i>seasonally adjusted</i>	тренд <i>trend</i>	фактические данные <i>actual data</i>	с сезонной корректи- ровкой данные <i>seasonally adjusted</i>	тренд <i>trend</i>		
1 квартал 2001 года	2258	2683	2683	4015	4945	5007	-1756	-2263	-2324	q1 2001	
2 квартал 2001 года	2832	2806	2809	5194	5318	5249	-2362	-2512	-2440	q2 2001	
3 квартал 2001 года	3398	2959	2903	6396	5355	5335	-2998	-2396	-2432	q3 2001	
4 квартал 2001 года	2953	2952	3006	4968	4881	5322	-2014	-1929	-2316	q4 2001	
1 квартал 2002 года	2672	3173	3136	4720	5817	5539	-2048	-2643	-2403	q1 2002	
2 квартал 2002 года	3297	3264	3289	5710	5851	5769	-2413	-2587	-2480	q2 2002	
3 квартал 2002 года	3968	3466	3467	6918	5793	5861	-2950	-2327	-2394	q3 2002	
4 квартал 2002 года	3673	3663	3629	6149	6032	6037	-2476	-2369	-2408	q4 2002	
1 квартал 2003 года	3104	3683	3768	5123	6320	6235	-2019	-2637	-2467	q1 2003	
2 квартал 2003 года	4030	3983	3963	6184	6341	6455	-2153	-2358	-2493	q2 2003	
3 квартал 2003 года	4345	4309	4362	8269	6934	6870	-3519	-2760	-2718	q3 2003	
4 квартал 2003 года	3973	4712	4670	7547	7377	7395	-3202	-3067	-3033	q4 2003	
1 квартал 2004 года	5056	4986	5015	7963	8168	8218	-2908	-3183	-3132	q1 2004	
2 квартал 2004 года	5997	5313	5282	10213	8583	8486	-4217	-3270	-3204	q2 2004	
3 квартал 2004 года	5569	5486	5498	8779	8548	8620	-3209	-3061	-3122	q3 2004	
4 квартал 2004 года	4837	5728	5756	7161	8867	8862	-2324	-3138	-3106	q4 2004	
1 квартал 2005 года	6192	6106	6054	9144	9363	9369	-2952	-3257	-3315	q1 2005	
2 квартал 2005 года	7061	6305	6356	11780	9922	9929	-4719	-3617	-3573	q2 2005	
3 квартал 2005 года	6881	6719	6678	10661	10351	10263	-3780	-3632	-3585	q3 2005	
4 квартал 2005 года	5944	7045	7086	8271	10280	10486	-2327	-3235	-3400	q4 2005	
1 квартал 2006 года	7636	7536	7488	10659	10875	10746	-3023	-3339	-3259	q1 2006	
2 квартал 2006 года	8785	7890	7929	13202	11147	11276	-4417	-3257	-3347	q2 2006	
3 квартал 2006 года	8737	8462	8486	12584	12197	12178	-3846	-3735	-3692	q3 2006	
4 квартал 2006 года	7644	9076	8973	10655	13287	13208	-3010	-4211	-4236	q4 2006	
1 квартал 2007 года	9327	9222	9275	13712	13931	13919	-4385	-4709	-4644	q1 2007	
2 квартал 2007 года	10860	9795	9843	16872	14285	14799	-6012	-4490	-4956	q2 2007	
3 квартал 2007 года	11426	10971	10971	16906	16366	16411	-5480	-5395	-5439	q3 2007	
4 квартал 2007 года	10303	12270	12267	14753	18419	18397	-4450	-6149	-6130	q4 2007	
1 квартал 2008 года	13334	13213	13219	19502	19780	19767	-6168	-6567	-6548	q1 2008	
2 квартал 2008 года	14776	13359	13243	23184	19659	19449	-8408	-6299	-6207	q2 2008	
3 квартал 2008 года	12766	12180	12170	18029	17438	17489	-5263	-5258	-5318	q3 2008	
4 квартал 2008 года	8324	9940	10841	12162	15186	15542	-3838	-5246	-4700	q4 2008	
1 квартал 2009 года	10652	10575	10230	14716	14932	14827	-4065	-4357	-4598	q1 2009	
2 квартал 2009 года	11430	10344	10309	17813	15100	15173	-6383	-4755	-4863	q2 2009	
3 квартал 2009 года	11188	10630	10663	16738	16186	16239	-5550	-5556	-5577	q3 2009	
4 квартал 2009 года	9232	11049	11002	14085	17594	17291	-4854	-6545	-6289	q4 2009	
1 квартал 2010 года	11202	11134	11072	17465	17731	17870	-6263	-6597	-6798	q1 2010	
2 квартал 2010 года	12217	11054	11247	21981	18617	18727	-9763	-7564	-7480	q2 2010	
3 квартал 2010 года	12469	11825	11669	20800	20116	20004	-8331	-8291	-8335	q3 2010	
4 квартал 2010 года										q4 2010	

Динамика экспорта и импорта услуг с сезонной корректировкой за 2001-2010 годы
Exports and Imports of Services (Seasonally Adjusted) in 2001-2010



**Информационная база и статистический комментарий по формированию
показателей внешней торговли услугами Российской Федерации
за 2010 год**

<i>Показатели внешней торговли услугами</i>	<i>Источник информации</i>	<i>Номер в приложении</i>
Водный транспорт, пассажирские перевозки, экспорт	Форма №8-ВЭС (услуги)	I.3
Водный транспорт, пассажирские перевозки, импорт	Форма №8-ВЭС (услуги), оценка Банка России	I.3 II.3
Водный транспорт, грузовые перевозки, экспорт	Форма №8-ВЭС (услуги)	I.3
Водный транспорт, грузовые перевозки, импорт	Форма №8-ВЭС (услуги), оценка Банка России	I.3 II.1, II.2
Водный транспорт, вспомогательные и дополнительные транспортные услуги, экспорт	Форма №402	I.1
Водный транспорт, вспомогательные и дополнительные транспортные услуги, импорт	Форма №402, оценка Банка России	I.1 II.3
Воздушный транспорт, пассажирские перевозки, экспорт	Форма №8-ВЭС (услуги)	I.3
Воздушный транспорт, пассажирские перевозки, импорт	Форма №402	I.1
Воздушный транспорт, грузовые перевозки, экспорт	Форма №8-ВЭС (услуги), оценка Банка России	I.3 II.2
Воздушный транспорт, грузовые перевозки, импорт	Форма №8-ВЭС (услуги), обследование предприятий связи, оценка Банка России	I.3 II.1, II.2
Воздушный транспорт, вспомогательные и дополнительные транспортные услуги, экспорт	Форма №402	I.1
Воздушный транспорт, вспомогательные и дополнительные транспортные услуги, импорт	Форма №402,	I.1
Прочие виды транспорта ¹ , пассажирские перевозки, экспорт	Форма №8-ВЭС (услуги), форма №402	I.3 I.1
Прочие виды транспорта ¹ , пассажирские перевозки, импорт	Форма №8-ВЭС (услуги), форма №402	I.3 I.1
Прочие виды транспорта ¹ , грузовые перевозки, экспорт	Форма №8-ВЭС (услуги), обследование транспортных предприятий, оценка Банка России	I.3 II.2
Прочие виды транспорта ¹ , грузовые перевозки, импорт	Форма №8-ВЭС (услуги), оценка Банка России, данные страны-партнера	I.3 II.1, II.2
Прочие виды транспорта ¹ , вспомогательные и дополнительные транспортные услуги, экспорт	Форма №402	I.1
Прочие виды транспорта ¹ , вспомогательные и дополнительные транспортные услуги, импорт	Форма №402	I.1
Поездки, экспорт	Оценка Банка России	II.4
Поездки, импорт	Оценка Банка России	II.4
Услуги связи, экспорт	Форма №402, обследование предприятий связи	I.1

¹ К прочим видам транспорта относятся железнодорожный, автомобильный, трубопроводный и космический.

Показатели внешней торговли услугами	Источник информации	Номер в приложении
Услуги связи, импорт	Форма №402, обследование предприятий связи	I.1
Строительные услуги, экспорт	Форма №402, форма №8-ВЭС (услуги)	I.1 I.3
Строительные услуги, импорт	Форма №402, Форма №407, форма №8-ВЭС (услуги), оценка Банка России	I.1 I.2 I.3 II.8
Страховые услуги, экспорт	Расчет Банка России	II.5
Страховые услуги, импорт	Расчет Банка России	II.5
Финансовые услуги, экспорт	Форма №402, данные ведомости банковского контроля и паспортов сделок	I.1
Финансовые услуги, импорт	Форма №402, данные международных финансовых организаций, Минфина России, субъектов Федерации о выплаченной комиссии за кредиты, предоставленные России, данные Банка России по операциям Банка России с нерезидентами, данные ведомости банковского контроля и паспортов сделок	I.1
Компьютерные услуги, экспорт	Форма №402	I.1
Компьютерные услуги, импорт	Форма №402 оценка Банка России, данные страны-партнера	I.1 II.8
Информационные услуги, экспорт	Форма №402	I.1
Информационные услуги, импорт	Форма №402, данные Банка России по операциям Банка России с нерезидентами	I.1
Роялти и лицензионные платежи, экспорт	Форма №402, форма №407, форма №8-ВЭС (услуги)	I.1 I.2 I.3
Роялти и лицензионные платежи, импорт	Форма №402, оценка Банка России, данные страны-партнера	I.1 II.8
Операционный лизинг, экспорт	Форма №402, форма №8-ВЭС (услуги)	I.1 I.3
Операционный лизинг, импорт	Форма №402, форма №8-ВЭС (услуги), оценка Банка России, данные страны-партнера	I.1 I.3 II.8
Юридические услуги, экспорт	Форма №402	I.1
Юридические услуги, импорт	Форма №402 данные Банка России по операциям Банка России с нерезидентами, оценка Банка России, данные ведомости банковского контроля и паспортов сделок	I.1 II.8
Услуги по аудиту, бухгалтерскому учету, оптимизации налогообложения, экспорт	Форма №402	I.1
Услуги по аудиту, бухгалтерскому учету, оптимизации налогообложения, импорт	Форма №402, оценка Банка России	I.1 II.8

Показатели внешней торговли услугами	Источник информации	Номер в приложении
Консалтинговые услуги и услуги по связям с общественностью, экспорт	Форма №402, форма №407	I.1 I.2
Консалтинговые услуги и услуги по связям с общественностью, импорт	Форма №402, форма №407, оценка Банка России, данные Банка России по операциям Банка России с нерезидентами	I.1 I.2 II.8
Реклама, маркетинг, изучение общественного мнения, экспорт	Форма №402	I.1
Реклама, маркетинг, изучение общественного мнения, импорт	Форма №402, оценка Банка России	I.1 II.8
Услуги в области исследований и разработок, экспорт	Форма №402, форма №407	I.1 I.2
Услуги в области исследований и разработок, импорт	Форма №402, форма №407, оценка Банка России	I.1 I.2 II.8
Услуги в области архитектуры, инженерные услуги, услуги в технических областях, экспорт	Форма №402	I.1
Услуги в области архитектуры, инженерные услуги, услуги в технических областях, импорт	Форма №402, оценка Банка России	I.1 II.8
Услуги в области сельского хозяйства, горнодобывающей промышленности, переработка, экспорт	Форма №402	I.1
Услуги в области сельского хозяйства, горнодобывающей промышленности, переработка, импорт	Форма №402 оценка Банка России	I.1 II.7, II.8
Прочие деловые, профессиональные и технические услуги, экспорт	Форма №402, форма №407, данные страны-партнера	I.1 I.2
Прочие деловые, профессиональные и технические услуги, импорт	Форма №402, форма №407, данные Банка России по операциям Банка России с нерезидентами, данные ОАО «РЖД», оценка Банка России, данные страны-партнера	I.1 I.2 II.6, II.7, II.8
Аудиовизуальные и связанные с ними услуги, экспорт	Форма №402	I.1
Аудиовизуальные и связанные с ними услуги, импорт	Форма №402, данные страны-партнера	I.1
Услуги в сфере культуры и отдыха, услуги по организации спортивных мероприятий, услуги преподавателей и медицинских работников, экспорт	Форма №402	I.1
Услуги в сфере культуры и отдыха, услуги по организации спортивных мероприятий, услуги преподавателей и медицинских работников, импорт	Форма №402, форма №407	I.1 I.2
Государственные услуги, экспорт	Форма №402, форма №1-грант (МИД), данные Минфина России, данные ФГУП «Госзагрансобственность», оценка Банка России	I.1 I.4 II.10
Государственные услуги, импорт	Форма №402, данные Минфина России, данные Минобороны России, данные Банка России, данные МБРР о консалтинговых услугах	I.1

Основные статистические источники информации

№ п/п	Номер формы	Наименование формы	Организация, ответственная за ведение формы	Периодичность представления	Круг отчитывающихся единиц
1	2	3	4	5	6
I.1	№ 402	Сведения о расчетах между резидентами и нерезидентами за выполнение работ, оказание услуг, передачу информации, результатов интеллектуальной деятельности и операции неторгового характера	Банк России	Месячная	Уполномоченные банки и Внешэкономбанк
I.2	№ 407	Сведения о трансграничных переводах физических лиц	Банк России	Месячная / Квартальная	Уполномоченные банки
I.3	№ 8-ВЭС (услуги)	Отчет об экспорте (импорте) услуг во внешнеэкономической деятельности	Росстат	Квартальная	Юридические лица, осуществляющие внешнеэкономическую деятельность
I.4	№ 1-грант (МИД)	Сведения об использовании целевых средств, выделяемых из федерального бюджета на реализацию мероприятий по поддержке соотечественников, проживающих за рубежом	Росстат	Квартальная	Министерство иностранных дел Российской Федерации
I.5	№ 1-ИНТ (спец)	Сведения о количестве иностранных граждан, посетивших Россию и граждан России, выезжавших за границу	Пограничная служба ФСБ России	Квартальная	Пункты пограничного контроля Пограничной службы ФСБ России
I.6	№ 1-ФС (СК)	Сведения о направлениях заимствования и размещения средств страховой организацией	Банк России	Квартальная	Юридические лица - страховые организации

Оценки Банка России показателей внешней торговли услугами

№ п/п	Наименование	Комментарий
II.1	Оценка услуг нерезидентов по транспортировке до российской границы импортируемых товаров	В соответствии с требованиями статистики платежного баланса импорт грузовых перевозок включает транспортировку транспортными компаниями-нерезидентами от границы страны экспортера до российской границы товаров, ввозимых Российской Федерацией. Стоимость указанной транспортировки включается таможенной статистикой в стоимость товаров при импорте, Банк России осуществляет ее переклассификацию из компонента товаров в услуги.
II.2	Оценка грузовых перевозок со странами СНГ	Для определения стоимости грузовых перевозок со странами СНГ используется расчетный метод, основанный на предположении о равенстве соотношения стоимости экспорта (импорта) услуг транспорта, приходящейся на единицу стоимости товарного экспорта (импорта), со странами дальнего зарубежья и со странами СНГ.

№ п/п	Наименование	Комментарий
II.3	Оценка услуг, импортируемых российскими судовладельцами, осуществляющими рыбный промысел за пределами таможенной границы Российской Федерации	Производится оценка услуг, импортируемых судовладельцами, осуществляющими операции без участия агентов-нерезидентов. Оценка основана на данных об удельном весе потребленных услуг в стоимости произведенной продукции судовладельцами, реализующими рыбу и морепродукты за пределами таможенной границы Российской Федерации через агентов-нерезидентов (форма №615)
II.4	Оценка услуг по статье «Поездки»	Оценка Банка России осуществляется на базе данных формы № 1 – ИНТ (спец) Пограничной службы Федеральной службы безопасности Российской Федерации, обследования региональных турагентств и статистики коллективных средств размещения.
II.5	Расчет страховых услуг	Расчет стоимости страховых услуг осуществляется на базе данных формы №402 о размерах выплат страховых премий и страховых возмещений в распределении по видам страхования.
II.6	Оценка услуг по перепродаже товаров из стран дальнего зарубежья, оказываемая резидентами из стран СНГ	Расчет основан на экспертной оценке количества нерезидентов, осуществляющих деятельность по перепродаже и стоимости их индивидуальных услуг на основе динамики рентабельности регистрируемой внешней торговли и обменного курса рубля и его покупательной способности.
II.7	Оценка импорта услуг рыбного промысла	Расчет основан на экспертной оценке об объемах продукции, выловленной в территориальных водах Российской Федерации иностранными судовладельцами
II.8	Оценка услуг, импортируемых предприятиями, созданными в рамках соглашений о разделе продукции	Оценка основана на данных Минэкономразвития России и обследовании предприятий, созданных в рамках Соглашения о разделе продукции.
II.9	Оценка услуг по содержанию на территории Российской Федерации иностранных посольств и консульств	Оценка основана на данных Минфина России о содержании за рубежом российских посольств и консульств и предположении о равенстве аналогичных затрат на территории России.

**Data Sources and Statistical Comments to Compilation Practices
of External Trade in Services of the Russian Federation
in 2010**

<i>Components</i>	<i>Data source</i>	<i>№ of annex</i>
Sea and inland waterway transport, passenger, exports	Report form № 8-VES (services)	I.3
Sea and inland waterway transport, passenger, imports	Report form № 8-VES (services), estimates of the Bank of Russia	I.3 II.3
Sea and inland waterway transport, freight, exports	Report form № 8-VES (services)	I.3
Sea and inland waterway transport, freight, imports	Report form № 8-VES (services), estimates of the Bank of Russia	I.3 II.1, II.2
Sea and inland waterway transport, supporting and auxiliary services, exports	Report form № 402	I.1
Sea and inland waterway transport, supporting and auxiliary services, imports	Report form № 402, estimates of the Bank of Russia	I.1 II.3
Air transport, passenger, exports	Report form № 8-VES (services)	I.3
Air transport, passenger, imports	Report form № 402	I.1
Air transport, freight, exports	Report form № 8-VES (services), estimates of the Bank of Russia	I.3 II.2
Air transport, freight, imports	Report form № 8-VES (services), communications enterprise surveys, estimates of the Bank of Russia	I.3 II.1, II.2
Air transport, supporting and auxiliary services, exports	Report form № 402	I.1
Air transport, supporting and auxiliary services, imports	Report form № 402	I.1
Other transport ¹ , passenger, exports	Report form № 8-VES (services), report form № 402	I.3 I.1
Other transport ¹ , passenger, imports	Report form № 8-VES (services), report form № 402	I.3 I.1
Other transport ¹ , freight, exports	Report form № 8-VES (services), transport enterprises surveys, estimates of the Bank of Russia	I.3 II.2
Other transport ¹ , freight, imports	Report form № 8-VES (services), estimates of the Bank of Russia, partner country data	I.3 II.1, II.2
Other transport ¹ , supporting and auxiliary services, exports	Report form № 402	I.1
Other transport ¹ , supporting and auxiliary services, imports	Report form № 402	I.1
Travel, exports	Estimates of the Bank of Russia	II.3
Travel, imports	Estimates of the Bank of Russia	II.3
Communications services, exports	Report form № 402, communications enterprise surveys	I.1
Communications services, imports	Report form № 402, communications enterprise surveys	I.1
Construction services, exports	Report form № 402, report form № 8-VES (services)	I.1 I.3
Construction services, imports	Report form № 402, report form № 407, report form № 8-VES (services), estimates of the Bank of Russia,	I.1 I.2 I.3 II.8
Insurance services, exports	Estimates of the Bank of Russia	II.5
Insurance services, imports	Estimates of the Bank of Russia	II.5
Financial services, exports	Report form № 402, bank control sheets and bargain passports data	I.1

¹ Other transport denotes rail, road, pipeline and space transport.

<i>Components</i>	<i>Data source</i>	<i>№ of annex</i>
Financial services, imports	Report form № 402, surveys of International Financial Organizations, Ministry of Finance, regional administrative bodies of the Russian Federation on commissions paid for the credits granted to Russia, Bank of Russia data on transactions between Bank of Russia and non-residents, bank control sheets and bargain passports data	I.1
Computer services, exports	Report form № 402	I.1
Computer services, imports	Report form № 402, estimates of the Bank of Russia, partner country data	I.1 II.8
Information services, exports	Report form № 402	I.1
Information services, imports	Report form № 402, Bank of Russia data on transactions between Bank of Russia and non-residents	I.1
Royalties and license fees, exports	Report form № 402, report form № 407, report form № 8-VES (services), estimates of the Bank of Russia	I.1 I.2 I.3 II.8
Royalties and license fees, imports	Report form № 402, estimates of the Bank of Russia, partner country data	I.1 II.8
Operational leasing services, exports	Report form № 402, report form № 8-VES (services)	I.1 I.3
Operational leasing services, imports	Report form № 402, report form № 8-VES (services), estimates of the Bank of Russia, partner country data	I.1 I.3 II.8
Legal services, exports	Report form № 402	I.1
Legal services, imports	Report form № 402, Bank of Russia data on transactions between Bank of Russia and non-residents, estimates of the Bank of Russia, bank control sheets and bargain passports data	I.1 II.8
Accounting, auditing, bookkeeping, and tax consulting services, exports	Report form № 402	I.1
Accounting, auditing, bookkeeping, and tax consulting services, imports	Report form № 402, estimates of the Bank of Russia	I.1 II.8
Business and management consulting and public relations services, exports	Report form № 402, report form № 407	I.1 I.2
Business and management consulting and public relations services, imports	Report form № 402, report form № 407, estimates of the Bank of Russia, Bank of Russia data on transactions between Bank of Russia and non-residents	I.1 I.2 II.8
Advertising, market research, and public opinion polling, exports	Report form № 402	I.1
Advertising, market research, and public opinion polling, imports	Report form № 402, estimates of the Bank of Russia	I.1 II.8
Research and development, exports	Report form № 402, report form № 407	I.1 I.2
Research and development, imports	Report form № 402, report form № 407, estimates of the Bank of Russia	I.1 I.2 II.8
Architectural, engineering, and other technical services, exports	Report form № 402	I.1
Architectural, engineering, and other technical services, imports	Report form № 402, estimates of the Bank of Russia	I.1 II.8
Agricultural, mining, and on-site processing services, exports	Report form № 402	I.1

<i>Components</i>	<i>Data source</i>	<i>№ of annex</i>
Agricultural, mining, and on-site processing services, imports	Report form № 402, estimates of the Bank of Russia	I.1 II.7, II.8
Other business, professional, and technical services, exports	Report form № 402, report form № 407, partner country data	I.1 I.2
Other business, professional, and technical services, imports	Report form № 402, report form № 407, Bank of Russia data on transactions between Bank of Russia and non-residents, «Russian Railways» data, estimates of the Bank of Russia, partner country data	I.1 I.2 II.6, II.7, II.8
Audiovisual and related services, exports	Report form № 402	I.1
Audiovisual and related services, imports	Report form № 402, estimates of the Bank of Russia, partner country data	I.1 II.8
Recreational, cultural, and sporting services, education services and health services, exports	Report form № 402	I.1
Recreational, cultural, and sporting services, education services and health services, imports	Report form № 402, report form № 407, estimates of the Bank of Russia	I.1 I.2 II.8
Government services, exports	Report form № 402, report form № 1-grant (MID), Ministry of Finance data, data on incomes of tenancy of the Russian Federation's property located abroad estimates of the Bank of Russia	I.1 I.4 II.10
Government services, imports	Report form № 402, Ministry of Finance data, Ministry of Defense data, Bank of Russia data, surveys of International Financial Organizations	I.1

Annex I

Basic Statistical Data Sources

№	Form number	Title	Federal agency responsible	Periodicity	Reporting entities
I.1	№ 402	Data on settlements between residents and non-residents for performance of works, rendering of services, transfer of the information, results of intellectual activity and non-commercial transactions	Bank of Russia	Monthly	Authorized banks and Vnesheconombank
I.2	№ 407	Data on cross-border transactions of the individuals	Bank of Russia	Monthly, Quarterly	Authorized banks
I.3	№ 8-VES (services)	Report on exports/imports of services in foreign economic activity	Federal Service for State Statistics (Rosstat)	Quarterly	Participants of foreign economic activity in the sphere of services
I.4	№ 1-grant (MID)	Data on use of the target means given from the federal budget on realization of supporting actions for compatriots, living abroad	Federal Service for State Statistics (Rosstat)	Quarterly	Ministry for Foreign Affairs of the Russian Federation
1.5	№ 1-INT (special)	Data on arrivals of foreign citizens to Russia and departures of Russian citizens abroad	Federal Frontier Service	Quarterly	Boundary control points of the Federal Frontier Service
1.6	№ 1-FS (IC)	Information on the directions of the insurer's borrowings and investment	Bank of Russia	Quarterly	Legal entities – insurance companies

Estimates of the Bank of Russia

№	Title	Comments
II.1	Estimation of transportation by non-residents of imported goods to the Russian frontier	According to the balance of payments statistics requirements imports of freight includes freight by non-resident enterprises from the frontier of an exporting country to the Russian Federation frontier. Customs statistics records charges for the mentioned above freight as costs of imported goods, the Bank of Russia reclassifies these charges from goods to services category.
II.2	Estimation of freight transportation with CIS countries	The Bank of Russia estimates freight charges vis-à-vis CIS countries via a model, which assumes that costs of exported/imported freight services per item of exported/imported goods including CIS countries are equal to costs of exported/imported freight services per item of exported/imported goods in non-CIS countries.
II.3	Estimation of services imported by resident ship-owners catching fish outside the Russian Federation customs frontier	The Bank of Russia estimates services imported by ship-owners, operating without non-resident agents. Data on ship-owners selling fish and marine products via non-resident agents outside the Russian customs frontier are used in an estimation model, assessing specific volume of consumed services in the cost of produced goods by ship-owners mentioned above (report form № 615).
II.4	Estimation of services under the item "Travel"	The Bank of Russia estimates are made on the basis of report form № 1-INT (special) Frontier service of Federal security service of the Russian Federation, survey of regional tour agencies and statistics of hotels.
II.5	Estimation of insurance services	Calculations are made on the basis of report form № 402, which contains data on insurance claims and insurance premiums according to types of insurance.
II.6	Estimation of services related to resale of goods from non-CIS countries rendering by CIS-residents	Estimations are based on expert estimation of number of non-residents carrying on activity on resale and on value of their individual services on basis of dynamics of unregistrable external trade profitability, ruble exchange rate and its purchasing power.
II.7	Estimation of imports of fishery services	Estimations are based on expert estimation of volumes of marine products caught by non-resident ship-owners in the Russian Federation's territorial waters.
II.8	Estimation of services consumed by enterprises operating under product sharing agreements	Estimates are based on data provided by the Ministry of Economic Development and Trade and by surveys of enterprises operating under product sharing agreements
II.9	Estimation of services related to running costs of foreign embassies and consulates on the territory of the Russian Federation	Estimates are based on the Ministry of Finance data on running costs of Russian embassies and consulates abroad and on the assumption that they are equal to the running costs of foreign embassies and consulates on the territory of the Russian Federation.

